

విద్యా ప్రణాళికలో
అధ్యాపనశాస్త్రం - సమాచార ప్రసార
సాంకేతిక సమైక్యత

డిప్లొమా ఇన్ ఎలిమెంటరీ ఎడ్యుకేషన్

ప్రథమ సంవత్సరం

పేపర్ - 6



రాష్ట్ర విద్యా పరిశోధన శిక్షణ సంస్థ
ఆంధ్రప్రదేశ్

విషయసూచిక

1. అధ్యాపనశాస్త్రం-భావనలు-దృక్పథాలు
2. అధ్యాపనశాస్త్రం-వనరులు-ఆచరణలు
3. అభ్యసనప్రక్రియలు
4. సమాచార ప్రసార సాంకేతికత - పరిచయం
5. సమాచార ప్రసార సాంకేతికత - అనుసంధానం

పాఠ్యపుస్తక రచనలో పాల్గొన్నవారు

శ్రీ యస్.తిరుమల చైతన్య, లెక్చరర్, జిల్లా విద్యా శిక్షణ సంస్థ, ఉమరవల్లి, శ్రీకాకుళం జిల్లా

శ్రీ. కె.సుబ్రహ్మణ్యం, లెక్చరర్, జిల్లా విద్యా శిక్షణ సంస్థ, బుక్కపట్టణం, అనంతపురం జిల్లా

డా. షేక్. షంషుద్దీన్, లెక్చరర్, జిల్లా విద్యా శిక్షణ సంస్థ, బుక్కపట్టణం, అనంతపురం జిల్లా

శ్రీ యస్.సుబ్బారావు, లెక్చరర్, జిల్లా విద్యా శిక్షణ సంస్థ, మైనంపాడు, ప్రకాశం జిల్లా

సంపాదకులు

డా.యం.టి.వి. నాగరాజు, అసోసియేట్ ప్రొఫెసర్,

ఇందిరాగాంధీ నేషనల్ ట్రైబల్ యూనివర్సిటీ, అమరఖంటక్, మధ్యప్రదేశ్

అధ్యాయం - 1

అధ్యాపన శాస్త్రం - భావన, దృక్పథాలు (Pedagogy - Conceptions and perspectives)

- పిల్లలు తమతోపాటు మన పాఠశాలలకు తీసుకొని వచ్చే సాంస్కృతిక, సామాజిక, ఆర్థిక భిన్నత్వాలను అర్థం చేసుకొనే విధంగా టీచర్లకు శిక్షణ ఇవ్వాలి.

-జాతీయ విద్యా ప్రణాళికా చట్టం - 2005

అధ్యాయంలోని అంశాలు:

- 1.1 'అభ్యసనం' భావన; పిల్లల స్వభావం, బడికి రాకముందు పిల్లలు కలిగి ఉన్న సామర్థ్యాలు - వాటి అనువర్తనాలు.
- 1.2 అభ్యసనం, అభ్యాసకులు, బోధన, విద్యా ప్రణాళిక, పాఠశాల, జ్ఞానం - సంబంధాలు అవగాహన.
- 1.3 విద్యార్థి కేంద్రీకృత విద్య, కృత్యాధార అభ్యసనం, ఆనందదాయక అభ్యసనం, CCE, IQ, Merit వంటి పదజాలాన్ని లోతుగా అధ్యయనం చేయటం.
- 1.4 వివిధ బోధనాభ్యాసన పద్ధతులు-విమర్శనాత్మక అధ్యయనం; అభ్యసన సౌకర్యాలను కల్పించడం, పర్యాలోకన పరులుగా ఉపాధ్యాయులు, సహకార - భాగస్వామ్య అభ్యసనం.
- 1.5 సమ్మిళిత విద్య-భావన, జెండర్ (లింగ) అననుకూల వర్గాలు, ప్రత్యేక అవసరాలు గల పిల్లలు.

లక్ష్యాలు :

- 1) పిల్లల స్వభావాన్ని అర్థం చేసుకొని బోధించాలని అవగాహన చేసుకుంటారు.
- 2) బడికి రాకముందే పిల్లలకు పాఠ్య విషయాల పట్ల పూర్వజ్ఞానం ఉంటుందని అవగాహన చేసుకుంటారు.
- 3) అభ్యసనం, జ్ఞానం, బోధన, విద్యా ప్రణాళిక, పాఠశాలల మధ్య గల అంతఃసంబంధాలను గురించి చెప్పగలరు.
- 4) బోధన అధ్యయన శాస్త్రంలో తరచుగా కనపడే విద్యార్థి కేంద్రీకృత విద్య, కృత్యాధార అభ్యసనం, ఆనందదాయక అభ్యసనం CCE, IQ, Merit , వంటి పదాలపై పట్టు సాధించగలరు.
- 5) వివిధ బోధనాభ్యాసన పద్ధతులను విమర్శనాత్మకంగా అధ్యయనం చేయగలరు.
- 6) సౌకర్యకర్తగా, పర్యాలోకన ఆచరణ వేత్తగా ఉపాధ్యాయుల పాత్రను గురించి వివరించగలరు.
- 7) సమ్మిళిత విద్య ఆవశ్యకతను, దృష్టి సారించవలసిన వర్గాలను గురించి అవగాహన కలిగి ఉంటారు.

వరిచయం :

విద్యార్థి సంపూర్ణ వికాసంలో మొదటిమెట్టు "జ్ఞాన నిర్మాణం" జ్ఞాన నిర్మాణానికై ఉపాధ్యాయులు వైవిధ్యమైన, సవాలుతో కూడిన పిల్లల స్థాయికి తగిన విద్యానుభవాలు లేదా కృత్యాలను అందించాలి. స్తబ్దమైన బోధన మానుకొని, గతిశీల స్వభావంతో కూడిన సహజ అభ్యసన అనుభవాల రూపకల్పనకు ఉపాధ్యాయులు నిరంతరం కృషి చేయాలి.

ఈ ప్రక్రియలో విద్యార్థి ఉపాధ్యాయులు ఇద్దరూ చురుకుగానే ఉండాలి. ఉపాధ్యాయులు విద్యార్థుల ఎదుగుదలకు తోడ్పడుతూ తాను కూడా ఎదుగుతాడు, అనగా 'బోధించడానికి అభ్యసించడం (Learn to Teach) అనే భావన నుండి అభ్యసించడానికి బోధించు (Teach to Learn) అనే భావన స్థాయికి వికసించడానికి ఉపాధ్యాయులు కృషి చేయాలి.

1.1 'అభ్యసనం' భావన, పిల్లల స్వభావం, బడికి రాకముందు పిల్లలకున్న సామర్థ్యాలు - వాటి అనువర్తనాలు

'అభ్యసనం' అంటే నూతన జ్ఞానాన్ని సంపాదించడం. నిర్మాణాత్మక వాదుల ప్రకారం అభ్యసనం ఒక జ్ఞాన నిర్మాణ ప్రక్రియ. తన ముందు ప్రత్యక్షంగా ప్రదర్శించబడ్డ సామగ్రి, కృత్యాల్లో ఇమిడి ఉన్న భావనల ఆధారంగా కొత్త భావనలను జత చేసి తమదైన జ్ఞాన సంపదను పిల్లలు నిర్మించుకుంటారు. ఉదాహరణకు వారి పాఠ్యపుస్తకం, చిత్రాలు, దృశ్యాలు, రవాణా వ్యవస్థకు సంబంధించినవైతే పిల్లలు రవాణా వ్యవస్థకు సంబంధించిన భావనలను ఏర్పరచుకుంటారు.

1.1.1 అభ్యసనం :

అభ్యసనాన్ని "పునర్బలనం చెందిన ఆచరణవల్ల ప్రవర్తనా రీతిలో ఏర్పడే దాదాపు శాశ్వతమైన మార్పు"గా 'డెస్సికోక్రాఫ్ట్' నిర్వచించినారు. ఈ నిర్వచనాన్ని పరిశీలిస్తే దీనిలో మూడు మూలకాలున్నట్లు ప్రస్ఫుటముగా కనబడుతుంది.

- 1) ఇది ప్రవర్తనా మార్పు - పురోగతి కావచ్చు, తిరోగతి కావచ్చు.
- 2) ఈ మార్పు ఆచరణ వల్ల ఏర్పడుతుంది.
- 3) ఈ మార్పు దాదాపు శాశ్వతమైనది.

'స్కిన్నర్' ప్రకారం 'ప్రగతిపథం వైపుకు ప్రవర్తనా మార్పే అభ్యసనం'.

పునర్బలనం చెందిన ఆచరణ అభ్యసనానికి మూలము. ఆచరణ లేకుండా కూడా కొన్ని మార్పులు జరగవచ్చు. ఉదాహరణకు పరిణతి వల్ల వచ్చే మార్పులలో ఆచరణ లేకపోవచ్చు.

ఎత్తు పెరగడం, లావుకావడం, గెంతడం, పరిగెత్తడం, కప్పలు ఈత కొట్టడం, పక్షులు ఎగరడం మొదలయిన ప్రక్రియలు ఈ కోవకు చెందుతాయి. ఈ మార్పులు అభ్యసనం కిందకు రావు.

అభ్యసనానికి ఒక కారణము, ఒక ఫలితము ఉంటాయి. పునర్బలనం చెందిన ఆచరణ కారణమైతే శాశ్వతమైన మార్పు అనేది ఫలితం అవుతుంది.



1.1.2 ప్రాథమిక స్థాయి పిల్లల స్వభావం :

పిల్లల సంపూర్ణ అభివృద్ధి మన లక్ష్యం. పిల్లల్లో ఈ అభివృద్ధిని సాధించాలంటే అందుకు అనుకూలమైన కృత్యాలు, కార్యక్రమాలు మనం రూపొందించుకోవాలి. ఇవి రూపొందించుకోవాలంటే ముందుగా మనం పిల్లల్ని అర్థం చేసుకోవాలి. పిల్లల ఇష్టాయిష్టాలను అర్థం చేసుకోవాలి. పిల్లల్ని అర్థం చేసుకోకుండా వారి ఇష్టాలకు వ్యతిరేకంగా కార్యక్రమాలు

రూపొందిస్తే బడి అంటే ఆసక్తి లేక పిల్లలు బడి నుండి దూరమౌతారు. ప్రాథమిక స్థాయి పిల్లల స్వభావాన్ని పరిశీలిద్దాం

పిల్లల స్వభావం:

- కొత్త విషయాన్ని తెలుసుకోవడానికి ఆసక్తి ప్రదర్శిస్తారు.
- విషయాన్ని అర్థం చేసుకోవడానికి ప్రశ్నిస్తారు.
- చేసి చూడాలని అనుకుంటారు, ఏ విషయాన్ని గుడ్డిగా నమ్మరు
- మొండి వైఖరి కల్గి ఉంటారు. స్వేచ్ఛను కోరుకుంటారు.
- తమకు ఇష్టమైన పద్ధతిలోనే పనులు చేయాలనుకుంటారు.
- ఒకే చోట ఎక్కువ సేపు కూర్చోడానికి ఇష్టపడరు.
- ఏ పనినైనా ఎక్కువ సేపు చేయరు. కొద్దిసేపు ఇంకోపని చేయాలనుకుంటారు.
- పరిచయంలేని వారితో ముఖావంగా ఉంటారు.
- సమ వయస్కులతో కలిసి పనిచేయడానికి ఇష్టపడతారు. పోటీతత్వం ఉంటుంది.
- వారు చేసిన పనిలో తప్పులు వెదకడానికి ఇష్టపడరు. ఖండిస్తే మళ్ళీ చేయడానికి ఇష్టపడరు.
- ఏదీ వద్దంటామో అదే చేస్తారు. భయం ఉండదు.
- ఆటలు, పాటలు, కథలంటే ఆసక్తి చూపుతారు. బొమ్మలు చేయడమంటే ఇష్టాన్ని ప్రదర్శిస్తారు.
- రంగులన్నా, రంగులు వేయడమన్నా ఇష్టపడతారు.
- మట్టి, ఇసుక, వాటితో ఆడడమంటే చాలు అనేదాకా వదలరు.
- స్వార్థాన్ని కలిగివుంటారు.
- కాల্পనిక శక్తి అమోఘంగా కలిగివుంటారు.
- తప్పు జరిగితే నిలదీస్తారు. తమ తప్పులను తామే సరిదిద్దుకుంటారు.
- ఇతరుల గురించి ఫిర్యాదు చేయడమంటే భలే ఇష్టం
- సవాళ్లను స్వీకరిస్తారు. ఎవరితోనైనా పోటీకి దిగుతారు, వదిలిస్తారు, చర్చిస్తారు.
- ఆత్మాభిమానం ఎక్కువ. మొదలగు లక్షణాలను పిల్లల స్వభావంగా చెప్పవచ్చు.

1.1.3 బడికి రాకముందు పిల్లలు కలిగి ఉన్న సామర్థ్యాలు వాటి అనువర్తనాలు :

పిల్లలు పుట్టినప్పటినుండి అంతర్గత శక్తులైన పరిశీలన, ఆలోచన మొదలగు ప్రక్రియల ద్వారా అనేక అంశాలను తమకు తెలియకుండానే నేర్చుకొని ఉంటారు. కుటుంబం, పరిసరాలు, ఇరుగు పొరుగు, బంధువులు, సన్నిహితులు, ప్రకృతి, టి.వి. కంప్యూటర్, మొబైల్ మొదలగు స్థలాలు దీనికి కారణభూతాలవుతాయి. అంతే గాక 3-5 సం.. మధ్య కాలంలో పూర్వప్రాథమిక విద్యా కేంద్రాలకు వెళ్ళటం ద్వారా మరిన్ని విషయాలు పిల్లలు అవగాహన చేసుకుంటారు. బాలవాడి, అంగన్వాడి కేంద్రాలు, L.K.G., U.K.G. తరగతులు పిల్లలకు ఆట, పాటల ద్వారా విద్యనందిస్తున్నాయి. కాబట్టి పిల్లలు ప్రాథమిక పాఠశాలలోకి (బడికి) అడుగుపెట్టక ముందే అనేక అంశాలు, విషయాల

పట్ల పూర్వజ్ఞానాన్ని కల్గి ఉంటారు. వాటిని పరిశీలిద్దాం.

ఒకటో తరగతిలో ప్రవేశించేనాటికే పిల్లలు ఈ క్రింది సామర్థ్యాలను కలిగి ఉండటం మనం గమనించవచ్చు.

- కుటుంబం, కుటుంబ సభ్యులు, ఇరుగు, పొరుగు, మిత్రులు, సన్నిహితులు మొ..గు అంశాలపై అవగాహన కలిగి ఉంటారు.
- రోజువారీ కార్యక్రమాలు, దినచర్య, ఆహారం అలవాట్లు .
- పగలు, రాత్రి, సమయం, నేల, ఆకాశం, సూర్యుడు, చంద్రుడు అనే భావనలను తెలుసుకొని ఉండడం.
- కథలు వినడం, చెప్పడం, ఇతరుల మాటలు విని ప్రతిస్పందించగలగడం.
- తమ భావాలను ఇతరులకు తెలియజేయటం
- వాక్యాలు వ్యాకరణ దోషాలు లేకుండా మాట్లాడటం, పదాల స్పష్టంగా పలకడం
- కొన్ని అక్షరాలు, అంకెలు గుర్తించగలగడం, చిత్రాలు చదవగలగడం
- ఎక్కువ - తుక్కువ ; లోతు - ఎత్తు , ద్రవ్యం, ఆకారాలు, నిర్మాణాలు
- మూర్త భావనలను అవగాహన చేసుకోగలగడం.
- నీరు, మొక్కలు, చెట్లు, జంతువులు, శరీరం, పరిశుభ్రత, మంచి-చెడు; ఇల్లు-దుస్తులు వంటి అంశాలు
- క్రమ శిక్షణ, నడవడిక, ప్రవర్తన, ఆటలు ఆడగలగడం; నియమాలు పాటించడం
- పాటలు, అభినయ గేయాలు మొదలగు అంశాలపట్ల అవగాహన కలిగి ఉంటారు.

పై అంశాలను పరిశీలిస్తే అందులో భాష, గణితం, పరిసరాల విజ్ఞానం అంశాల బోధనకు కావలసిన పూర్వజ్ఞానం పిల్లలకు బడికి రాకముందే ఉన్నదని అర్థం అవుతుంది. అంతేకాకుండా సహపాఠ్య విషయాలైన ఆరోగ్య, వ్యాయామ విద్య, పని, జీవననైపుణ్యాలు, విలువల విద్యకు చెందిన అంశాలపై కూడా పూర్వజ్ఞానం కలిగి ఉంటారు. ఉపాధ్యాయులు ఈ పూర్వజ్ఞానం ఆధారంగా పిల్లలకు కృత్యాలను కల్పించినట్లయితే అభ్యసన వేగవంతమై పిల్లల సామర్థ్యాలు పెంపొందించబడతాయి.

1.1.4 తరగతిగది అనువర్తనాలు:

పిల్లల సామర్థ్యాలను దృష్టిలో ఉంచుకొని ఉపాధ్యాయులు బోధన సాగించేటప్పుడు ఈ క్రింది బోధనా నియమాలను అనుసరించాల్సి ఉంటుంది.

- తెలిసిన విషయాల నుండి తెలియని విషయాలు బోధించాలి.
- సులభమైన అంశాల నుండి క్లిష్టమైన అంశాలకు వెళ్ళాలి.
- మూర్త (యదార్థ) విషయాల నుండి అమూర్త విషయాలను పరిచయం చేయాలి.
- ప్రత్యేక అంశం నుండి సాధారణీకరించాలి. (specific to general)
- సంపూర్ణం నుండి భాగాలకు వెళ్ళాలి. (whole to parts)
- వాస్తవిక అంశాల నుండి ప్రాతినిధ్య అంశాలకు (actual to representative elements) బోధన సాగాలి.

- ఆగమన పద్ధతి నుండి నిగమన పద్ధతికి (deductive to inductive) వెళ్ళాలి.
- సంశ్లేషణ నుండి విశ్లేషణకు (synthesis to analysis) బోధన జరగాలి.

పై బోధనా నియమాలను ఏ సందర్భంలో ఎంతమాత్రం వినియోగించాలో ఉపాధ్యాయులే తమ విజ్ఞత ఆధారంగా నిర్ణయించాలి.

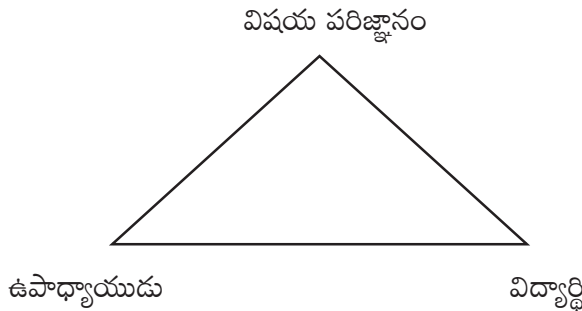
1.2 అభ్యసనం, అభ్యాసకులు, బోధన, విద్యా ప్రణాళిక, పాఠశాల, జ్ఞానం - సంబంధాలు, అవగాహన:

1.2.1 అభ్యాసి(Learner)

‘అభ్యసనం’ చేసే వ్యక్తిని ‘అభ్యాసి’ అంటారు. పాఠశాల విద్యలో శిశువే అభ్యాసి. శిశువు స్వభావానికి సహజ లక్షణాలకు అనుగుణంగా బోధన జరగాలి. అప్పుడే విద్యార్థికి సరైన జ్ఞానం లభిస్తుంది. తరగతిగదుల్లో బాలబాలికల ఆవేదనలు, అనుభవాలు వ్యక్తీకరణకు నోచుకోవన్నది సర్వత్రా ఉన్న ఒక అభిప్రాయం. తరచుగా వారు ఒక ఉపాధ్యాయుని మాటనే, కంఠాన్నే వింటూ ఉంటారు. బాల బాలికలు కేవలం ఉపాధ్యాయుడి ప్రశ్నలకు సమాధానాలు చెప్పటం కొరకు లేదా ఉపాధ్యాయుని మాటలను తిరిగి చెప్పటంకొరకే పరిమితమవుతారు. వారు సొంతంగా పనిచేయడంగాని, చొరవతీసుకొని అవకాశాలను కల్పించుకోవడంకాని చేయలేరు. అందువల్ల విద్యాప్రణాళిక బాలబాలికల ఆవేదనలను, వ్యక్తీకరణలను తనలో ఇముడ్చుకోవాలి. వారి ఉత్సुकతను పెంచిపోషించాలి. వారి పనిని ప్రోత్సహించాలి. వారిని ప్రశ్నించేటట్లు చేయాలి. పరిశోధనలను నిర్వహించేలా తోడ్పడాలి. అనుభవాలను ఇతరులతో పంచుకొనేటట్లు చేయాలి. పాఠ్యపుస్తకాల జ్ఞానాన్ని తిరిగి చెప్పడం లేదా అప్పగించడం మాత్రమే కాక, అనుభవాలను పాఠశాలలో లభించిన జ్ఞానంతో ముడిపెట్టుకోగల శక్తిని ఇనుమడింపచేయాలి. ఈ దృష్టిలో విద్యాప్రణాళికను పునర్నవీకరించాలి.

1.2.2 బోధన (Teaching)

ఆధునిక ధోరణిని అనుసరించే బోధన ఒక త్రిభుజీ విధానం. దీనిని దిగువ విధంగా చూడవచ్చు



ఈ ప్రక్రియలో ఉపాధ్యాయుడు, విద్యార్థి, విషయ పరిజ్ఞానంతో ఆనుసంధానం కల్గి ఉంటారు.

- **బోధన అంటే విషయ పరిజ్ఞానాన్ని అందించడం :** విద్యార్థికి అనేక విషయాల పరిచయం ఉండదు. అవి తెలిసి ఉండవు. అందువల్ల ఉపాధ్యాయుడు విద్యార్థికి అవసరమైన సమాచారాన్ని, విజ్ఞానాన్ని అందించాలి.
- **బోధన అంటే అభ్యసించ జేయడం :** ఉపాధ్యాయుడు విద్యార్థి అభ్యసనానికి అనువైన వాతావరణాన్ని కల్పించాలి. అభ్యసనకు ప్రేరేపించాలి.

- **బోధన అంటే మార్గదర్శనం (Teaching is giving guidance) చేయడం :** విద్యార్థి అభ్యసనం సరిగ్గా జరగడానికి ఉపాధ్యాయులు వారికి కావలసిన సహాయం, సహకారాన్ని మార్గదర్శకత్వాన్ని అందించాలి.

- **బోధన అంటే పరిసరాల అవగాహన:** శిశువు పరిసరాలపై అవగాహన కలిగివుండి సర్దుబాటు (Teaching is helping the child to make effective adjustment) చేసుకొని మనుగడ సాగించగలిగేలా చేయడం.

1.2.3 జ్ఞానం, అవగాహన: చిన్నారులకేమి బోధించాలన్నది ఓ ప్రశ్న. ఈ ప్రశ్న మరింతలోతైన మరొక ప్రశ్న నుండి ఉద్భవిస్తుంది. విద్యా ఉద్దేశాలేవి అన్నది ఆ ప్రశ్న. దీనికి సమాధానం సమాజం యొక్క సామాజిక, రాజకీయ, సాంస్కృతిక దృక్పథం నుండి చూస్తే ప్రతివ్యక్తికి విలువలు, సామర్థ్యాలు సంపాదన ముఖ్యమని చెప్పవచ్చు. ఇది కేవలం ఓ ఉద్దేశం కాదు. కొన్ని ఉద్దేశాల సమాహారం. ఇందుకు ఎంపికచేసిన పాఠ్యాంశాలు మొత్తం ఉద్దేశాల సాధనకు తోడ్పడాలి. ఇవి సమతులంగానూ, సమగ్రంగానూ ఉండాలి. హేతుబద్ధంగా ఆలోచించగల సామర్థ్యం, వివిధాంశాల ద్వారా ప్రపంచాన్ని అర్థం చేసుకోగల శక్తి, సౌందర్యాత్మక ప్రశంసా దృక్పథం, ఆర్థికాభివృద్ధి ప్రక్రియకోసం పనిచేయడం, ఇందుకు ఇతరులతో పాలు పంచుకోవడం మొదలైన వాటిని దృష్టిలో ఉంచుకొని విద్యాప్రణాళిక అవసరమైన అనుభవాలు కల్పించి జ్ఞాన పునాదులను నిర్మించాలి.

“ఆలోచనా క్రమాలు లేదా భావనల ఆకృతుల వల్ల కల్గిన అనుభవాల రాశిగా మనం జ్ఞానాన్ని పరిగణించవచ్చు.” తద్వారా మనచుట్టూ ఉన్న ప్రపంచాన్ని అవగాహన చేసుకోవచ్చు. జ్ఞానాన్ని కృత్యాలు లేదా కార్యకలాపాల క్రమంగా లేదా ఆలోచనలతో కూడిన శారీరిక సామర్థ్యంగా గుర్తించవచ్చు. ఇది ప్రపంచంలో క్రియాశీలం కావడానికి, వస్తువులను సృజించడానికి మనకు తోడ్పడుతుంది. పరిణామక్రమంలో మానవులు విజ్ఞాన ఖనులుగా రూపొంది ఆలోచించడం, అనుభూతి చెందడం, కృత్యనిర్వహణచేయడం ద్వారా మరింత జ్ఞానసృజనకు పాటుపడ్డారు. అందరు విద్యార్థులు ఇంతటి ప్రముఖమైన జ్ఞాన సంపదను తమకొరకు తాము పునఃసృజించుకోవాలి పాల్గొనడానికి వీలు కల్గిస్తుంది. అందువల్లే విద్యా ప్రణాళికలో అభ్యసన ప్రక్రియకే ప్రాధాన్యత కల్పించి, అభ్యాసకులు జ్ఞాన నిర్మాణంలో భాగస్వాములయ్యేటట్లు చూడాల్సిన బాధ్యత మనందరిపై ఉంది.

పిల్లలు తమకు లభించిన జ్ఞానాన్ని విమర్శనాత్మకంగా ప్రశ్నించగల్గాలి. ఈ జ్ఞానం ధోరణితో కూడిన పాఠ్య పుస్తకాల్లోది కావచ్చు, చుట్టూ ఉన్న సాహిత్యవనరుల్లోనిది కావచ్చు. ఈ జ్ఞానాన్ని తమ పరిసరాల్లోని అనుభవాలతో పోల్చి, వ్యాఖ్యానించడం ద్వారా పిల్లలు విమర్శనాత్మక దృక్పథాన్ని అలవరచుకోగలుగతారు. కొందరు స్త్రీలు, దళిత ఉద్యమ కారులు చర్చకు, వ్యాఖ్యానాలకు, విశ్లేషణలకు, పాటలను శక్తిమంతమైన మాధ్యమాలుగా ఉపయోగించుకుంటున్నారు. జ్ఞానం అనేక రూపాల్లో ఉంటుంది. అవి టెలివిజన్ కార్యక్రమాలు, ప్రకటనలు, పాటలు, పెయింటింగ్స్ మొ.. రూపాలు కావచ్చు. వీటిని గూర్చి తెలుసుకున్న అభ్యాసకులు చురుకుగా ఆయా అంశాలను కూలంకుషంగా తమలో తాము చర్చించుకోవచ్చు.

లింగ, వర్గ, కుల, ప్రపంచ సంబంధ అసమానతలు కేవలం వ్యక్తిగతాలు కావు. సమిష్టిగా కొందరు వ్యక్తుల కలసి ఏర్పరచుకున్నవి కావు. ఈ అసమానతలకు, అధికార వ్యవస్థలకు మధ్య దగ్గరి సంబంధం ఉంటుంది. అందువల్ల ఈ విషయాలను బోధించేటప్పుడు పలు జాగ్రత్తలు తీసుకోవాలి. ఈ విధమైన ఆలోచనల ఫలితంగా వేరువేరు అభ్యాసకుల

కోసం వేరు వేరు బోధనా వ్యూహాలు అవసరమవుతాయి. అందువల్ల ఉపాధ్యాయులు విద్యార్థులు స్వేచ్ఛగా వ్యక్తీకరించడానికి వ్యక్తీకరణతో బాటు వారి మధ్య ప్రతిచర్యలు జరగడానికి అవకాశాలు కల్పించాలి. ఉపాధ్యాయులు నైతికంగా అధికారాన్ని చెలాయించే వారుగా కాక పిల్లల భిన్న వ్యక్తీకరణాన్ని అభిప్రాయాలను వినాలి, మన్నించాలి. ఇందుకు పాఠశాల తరగతులు ఆటంకం కల్పించవన్న భద్రతాభావాన్ని విద్యార్థుల్లో కల్పించాలి.

1.2.4 విద్యా ప్రణాళిక - భావన :

విద్యా ప్రణాళిక అను పదాన్ని ఆంగ్లంలో Curriculum అంటారు. ఈ పదానికి Currer అనే లాటిన్ భాషాపదం మూలం. 'క్యూరే' అంటే రథమార్గము లేక ఒక పరుగుబాట, గమ్యాన్ని చేరే మార్గం అనే అర్థాలున్నాయి. విద్యాపరంగా పలు అధ్యయనాంశాల సమూహాన్ని లేదా పట్టికను విద్యాప్రణాళిక అంటారు. వాస్తవానికి బోధనాంశాల పట్టిక (syllabus) విద్యాప్రణాళికలో ఒక భాగం. విద్యాసంస్థల్లో అమలు పరచే అన్నిరకాల కార్యక్రమాల సమాహారాన్ని విద్యాప్రణాళిక అని చెప్పవచ్చు. ఈ విద్యాప్రణాళికను ఉపాధ్యాయుడు అమలుపరచి, విద్యార్థుల విద్యాభ్యసన లక్ష్యాలు సాధించునట్లు చూస్తాడు.

కార్టర్.వి.గుడ్ అను విద్యావేత్త "విద్యార్థి భావిజీవితంలో స్థిరపడటానికి పాఠశాల సమకూర్చవలసిన వివిధ బోధనాంశాలకు సంబంధించిన ఒక సాధారణ కార్యక్రమాల మొత్తమే విద్యాప్రణాళిక" అని అభిప్రాయపడ్డాడు. ముదలియార్ కమీషన్ (1952-53) అభిప్రాయంలో " విద్యాప్రణాళిక అంటే కేవలం విద్యావిషయక అంశాలు మాత్రమే కాదు. ఇది విద్యార్థికి లభించే అన్ని రకాల అనుభవాల మొత్తం". ఈ అనుభవాలు అనేక కృత్యాల ద్వారా తరగతి గదిలో, తరగతి వెలుపల, గ్రంథాలయం, ప్రయోగశాల, క్షేత్రాలు, ఆటస్థలాల్లో, నియత, అనియత పద్ధతుల్లో అందించాలి. ఇవన్నీ విద్యార్థుల స్వార్థాంగీకరణ వికాసానికి, సమతుల్యత గల మూర్తిమత్వానికి బాటలు వేస్తాయి.

విద్యా ప్రణాళిక - అంశాలు :

విద్యా ప్రణాళిక విద్యార్థులకు కల్పించే అన్ని అనుభవాల మొత్తం. ఈ అనుభవాలలో వివిధ విషయాలు చోటుచేసుకుంటాయి. వాటిలో భాషలు, శాస్త్రాలు, కళలు, సహపాఠ్య కార్యక్రమాలు. అనుబంధ పాఠ్య కార్యక్రమాలు చేరతాయి. వీటితో పాటు పాఠ్యేతర అంశాలైన స్వీయ అధ్యయనం, విద్యావిషయక చర్చాగోష్ఠులు, సెమినార్లు, సింపోజియంలు, క్షేత్రపర్యటనలు, క్రీడాస్పూర్తులు, జాతీయ, అంతర్జాతీయ ప్రాముఖ్యత గల ఉత్సవాలు, పని అనుభవం, సాంఘికోపయుక్త కార్యక్రమాలు, సృజనాత్మకరచన, పరిశీలన, ప్రయోగాలు చేయడం మొదలైన వైవిధ్యభరితమైన అంశాలు కూడా, విద్యాప్రణాళికలో భాగం అని చెప్పవచ్చు.

1.2.5 పాఠశాల :

ఆధునిక యుగంలో పాఠశాల అను భావన విశాల దృక్పథంతో కూడినది. ప్రఖ్యాత విద్యావేత్త జాన్ డ్యూయీ పాఠశాలను సమజానికి లఘుస్వరూపం (Miniature Society) గా అభివర్ణించాడు. యస్.కె. సయిద్ అనే శాస్త్రవేత్త పాఠశాలను ప్రజల పాఠశాలగా (People's school) పేర్కొన్నారు. అంటే ప్రజల అవసరాలు, సమస్యలు ఆధారంగా పాఠశాల విధులు ఉండాలి అన్నాడు. పాఠశాలను సమాజ పాఠశాలలు (Community schools) అని కూడా అంటారు.

ఫిలిఫైన్స్, డెన్మార్క్, ఇంగ్లాండ్, యు.ఎస్.ఎ.లలో ఇలాంటి కమ్యూనిటీ స్కూల్స్ (Community schools) చాలా ఉన్నాయి. తమ పిల్లల కోసం సమాజం పాఠశాలను స్థాపిస్తుంది. వారికి కావలసిన అన్ని వనరులను సమకూర్చుతుంది. తమకు అవసరమైనప్పుడు సమాజ కార్యక్రమాలకు పాఠశాల వసతిని సమాజం ఉపయోగించుకొంటుంది.

పై అంశాలను దృష్టిలో ఉంచుకొని పాఠశాల ప్రధానమైన విధులు కింది విధంగా ఉంటాయి.

i. పాఠశాల విధులు :

- 1) **సంస్కృతిక పరిరక్షించడం (Conservation of culture) :** దేశ సంపదలో వారసత్వంగా మనకు లభిస్తున్న సంస్కృతిని ఒక తరం నుంచి మరో తరానికి పాఠశాల అందించాలి. శిశువు ఆనందదాయకమైన, సుఖమయ జీవితాన్ని గడపడానికి పాఠశాల పరిమితి మేరకు ఉన్నతమైన సంస్కృతిని పిల్లలకు అందించాలి.
- 2) **సంస్కృతిని అభివృద్ధి పరచడం (Promotion of culture) :** పాఠశాల ఒకవైపు మనకు వారసత్వంగా లభించిన సంస్కృతిని పదిలపరచడమే కాకుండా, నూతన సంస్కృతిని అందజేయాలి. దాని ద్వారా పాత సంస్కృతి ఆధునీకరణం అవుతుంది. తెలివిగల అనుకరణల (intellectual pursuite) ద్వారా పాతవారసత్వానికి నూతనత్వాన్ని ఇచ్చి విద్యార్థులను ఉత్తేజపరుస్తుంది. ఇలాంటి సృజనాత్మకమైన చర్యల ద్వారా పాఠశాల సంస్కృతి, అభివృద్ధికి తోడ్పడుతుంది.
- 3) **శిశువు నర్వతోముఖాభివృద్ధికి తోడ్పడటం (Allround development) :** పాఠశాల శిశువు సమగ్రమూర్తిమత్వాన్ని పెంపొందించడానికి తోడ్పడుతుంది. పిల్లలను శారీరకంగా, మానసికంగా, సాంఘికంగా, ఆధ్యాత్మికంగా నైతికంగా అభివృద్ధి కావడానికి కావలసిన పూర్వోపాధులను చేపడుతుంది.
- 4) **జీవితానికి సంసిద్ధులను చేయడం (Preparation for life) :** పాఠశాల ద్వారా వ్యక్తి జీవితానికి సంసిద్ధుడు అవుతాడు. భావిజీవితానికి అవసరమైన జ్ఞానం, అవగాహన, నైపుణ్యాలు, వైఖరులను, పాఠశాల వ్యక్తికి అందజేస్తుంది. జీవితంలో పోషించవలసిన అనేక పాత్రలకు వ్యక్తిని సంసిద్ధుణ్ణి చేస్తుంది.
- 5) **సాంఘిక నమర్థతను పెంపొందించడం (Developing social efficiency) :** ప్రజాస్వామ్య మనుగడ, దేశపురోభివృద్ధి కోసం హక్కులను అనుభవిస్తూ బాధ్యతలను గుర్తెరిగి పోషించే దిశలో భావి పౌరులను సంసిద్ధులను చేస్తుంది.

ii. పాఠశాల ప్లాంటు (School Plant): “పెద్దల ప్రత్యేక ప్రభావం నుంచి విడుదలైన శిశువును అభివృద్ధి సిద్ధాంతాల ఆధారంగా ఎదగడానికి సిద్ధం చేసే ప్రత్యేక పరిసరమే పాఠశాల” అని మేరియా మాంటిసోరి నిర్వచించారు. అంటే పాఠశాల పరిసరాలు శిశువు ఎదగడానికి కావలసిన అన్ని సౌకర్యాలతో కూడాన పాఠశాలనే “స్కూలు ప్లాంటు” అంటారు.

పాఠశాల ప్లాంటు ఒక సమగ్రమైన భావన, పాఠశాల స్థలం, భవనం, ఆటస్థలం, ఫర్నీచర్, భోధనోపకరణాలు, గ్రంథాలయం, ప్రయోగశాల, మొదలయిన వాటితో కూడిన సముదాయం. పాఠశాల ప్లాంటులో ప్రస్తుతం ఉన్న సౌకర్యాలతో పాటు భవిష్యత్తులో అవసరమయ్యే సౌకర్యాలు కూడా చోటు చేసుకుంటాయి.

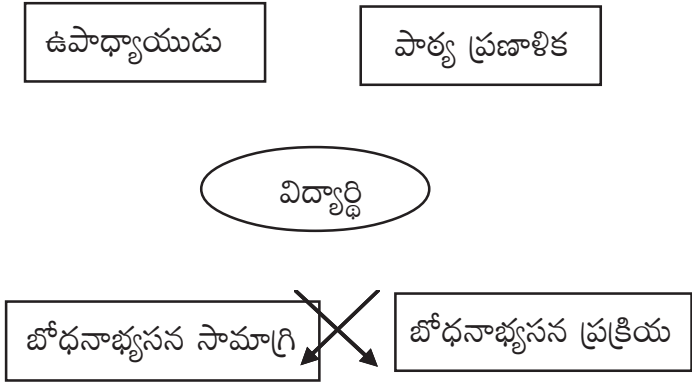
పిల్లలు పాఠశాలలో గడిపే సమయంలో స్కూలు ప్లాంటు శిశువుల గృహం. ఆ తరువాత ఇది ఒక కమ్యూనిటీ కేంద్రం. ఇది తగిన కృత్యాలు ద్వారా అభ్యసనను కొనసాగించడానికి ఉద్దేశించిన సంక్షేమ ప్రయోగశాల.

1.3. విద్యార్థి కేంద్రీకృత విద్య, కృత్యాధార అభ్యసనం ఆనంద దాయక అభ్యసనం, CCE, IQ, మెరిట్ వంటి పదజాలాన్ని పరిచయం చేసి లోతుగా అధ్యయనం చేయటం :

1.3.1 విద్యార్థి కేంద్రీకృత విద్య (Child Centered Education):

విద్యా ప్రక్రియలో విద్యార్థి కేంద్రస్థానాన్ని పొందడాన్నే “విద్యార్థి కేంద్రీకృత విద్య” అంటారు. సంప్రదాయ విద్యా విధానంలో ఉపాధ్యాయుడే కేంద్రస్థానం పొందగా ఆధునిక విద్యావిధానంలో శిశువుకు ప్రధానస్థానం కల్పించాలని మనో వైజ్ఞానిక పరిశోధన ఫలితాలు విశదీకరిస్తున్నాయి.

శిశుకేంద్రీకృత విద్యా విధానంలో విద్యార్థి అంతర్గత సామర్థ్యాలను (Innate abilities) గుర్తించడం జరుగుతుంది. రూసో, ఫ్రోబెల్, మాంటిస్సోరీ మొదలైన విద్యావేత్తలు శిశువుకు స్వేచ్ఛ ఇవ్వాలని ప్రతిపాదించారు. ఉపాధ్యాయుడు పిల్లల మానసిక స్థాయిని, సామర్థ్యాలను అంచనావేసి, వారి వైయక్తిక భేదాలను గుర్తించాలి. తదనుగుణంగా బోధన ప్రక్రియ నిర్వహించాలి.



1.3.2. కృత్యాధార అభ్యసనం (Activity Based Learning) :

సాధారణంగా పిల్లలందరూ పుట్టుక తోనే కొన్ని అంతర్గత శక్తుల్ని (Innate Abilities) కలిగి ఉంటారు. అవి

- పరిశీలించుట
- వర్గీకరించుట
- గుర్తించుట
- తెలుపుట
- గుర్తుకు తెచ్చుకొనుట
- వర్ణించుట
- పోల్చుట
- సాధారణీ కరించుట
- ప్రశ్నించుట
- అంచనా వేయుట
- సంబంధాన్ని ఏర్పరచుట
- బేదాలు తెలుపుట మొ..వి

పిల్లలకు గత అనుభవాల (పూర్వజ్ఞానం) ప్రాతిపదికగా కృత్యాలు ఇస్తే వారు తమకోసం తాము పాల్గొంటారు. తోటి పిల్లలతో కలిసి పనిచేయడం, చర్చించటం, వాదించటం, ప్రయోగాలు, ఫజిల్లు వంటి కృత్యాలు ద్వారా సహజ అభ్యసన అనుభవాలు (Natural Learning Experiences - NLE) లేదా సహజ అభ్యసన వాతావరణం కల్పించవచ్చు.

కృత్యాలు / సహజ అభ్యసన వాతావరణ లక్షణాలు :

సహజ అభ్యసన వాతావరణం కల్పించాలంటే యివ్వాలైన కృత్యాలకు ఈ క్రింది లక్షణాలుండాలి.

- కృత్యాలు పిల్లలను ఆలోచింపజేసేవిగా ఉండాలి.
- కృత్యాలు తపన కల్పించేవిగా ఉండాలి.
- కృత్యాలు అందరూ పాల్గొనేటట్లుగా ఉండాలి.
- సవాలును కల్పించేవిగా, తమకోసం తాము చేసేవిగా
- పిల్లలు / తరగతి స్థాయికి తగినవిగా, లక్ష్యాత్మకంగా
- మార్పులు, చేర్పులు చేసుకొనుటకు వీలుగా
- బహుళ ప్రయోజన కారిగా, సులభంగా, సరళంగాను
- బహుళతరగతి భోధనకు ఉపయోగపడేవిగాను, గత అనుభవాల ఆధారంగాను
- బహుళ ప్రజ్ఞలకు అవకాశం కల్గి ఉండేటట్లుగాను ఉండాలి.

ఇలాంటి NLE కృత్యాలు మాత్రమే అభ్యసనానికి దారితీస్తాయి. అంతేగాని కేవలం కృత్రిమంగా పనులు కల్పించినంత మాత్రాన అభ్యసనం జరగదు.

అంధ్రప్రదేశ్ ప్రాథమిక విద్యా పథకం (APPEP) సూచించిన ఆరు అభ్యసన సూత్రాలు విద్యార్థి కేంద్రీకృత కృత్యాధార బోధనకు ఉపకరిస్తాయి. అవి:

- ఉపాధ్యాయులు అభ్యసన ప్రక్రియలను కల్పించడం
- క్రియలు, అన్వేషణ, ప్రయోగాల ద్వారా అభ్యసనాన్ని అభివృద్ధి పరచడం
- వ్యక్తిగత, జట్టు, పూర్తి తరగతి పనిని అభివృద్ధి పరచడం
- వైయక్తిక భేదాలకు తగిన అభ్యసనాన్ని కల్పించడం
- స్థానిక పరిసరాలను ఉపయోగించడం
- విద్యార్థుల పనిని ప్రదర్శించి ఉత్సాహవంతమైన అభ్యసన వాతావరణం ఏర్పరచడం.

1.3.3. ఆనందదాయక అభ్యసనం (Joyful Learning) :

మన బడులు ఎవరికోసం? బడిలో జరిగే కార్యక్రమాలు ఎవరికోసం? అని ప్రశ్నించుకుంటే - మన బడులు పిల్లలకోసమే, బడిలో జరిగే ప్రతి కార్యక్రమం పిల్లల కొరకే అని తెలుస్తుంది. పిల్లలు ఎక్కువకాలం గడిపేది బడిలోనే. పిల్లలు స్వభావం మనకు తెలుసు. వారికిష్టమైన పనులే వారు చేస్తారు. కనుక అభ్యసనం కూడా వారి యిష్టంతోనే జరగేలా ఉండాలి.

విద్యార్థి సహజ సామర్థ్యాలు (Innate Abilities) తన ప్రవర్తనా ధోరణికి కారణమవుతున్నాయి. సహజ అభ్యసన వాతావరణాన్ని కల్పిస్తూ వాటిని పూర్తిగా వినియోగం లోకి తీసుకురావాలి. అప్పుడే సంతృప్తి కలిగి ఆనందానికి మార్గం లభిస్తుంది. తద్వారా విద్యాభ్యసన సులభతరమవుతుంది. పిల్లలకు ఆనందం, తృప్తి కల్గినపుడే సామర్థ్యం ఇనుమడిస్తుంది.

దాన్ని పెంచగలిగెలా కృత్యాలు ఉపాధ్యాయులు రూపొందించగలగాలి. ఆటలు, పాటలు, కథలు, పనులలో నిమగ్నం చేయటం వలన పిల్లలు బాగా నేర్చుకోగలరు. ఉపన్యాస పద్ధతిని పూర్తిగా విడనాడాలి.

“క్రీడాపద్ధతి” ఆనందదాయక అభ్యసనానికి చక్కగా ఉపయోగ పడుతుంది. ‘ఆట’ పిల్లల ఆనందానికి కావలసిన స్వేచ్ఛను అనుభవాలను ఇస్తుంది. ఫ్రోబెల్, మాంటిస్సోరిలు సూచించిన ‘కిండర్ గార్డెన్’ పద్ధతి లో ‘ఆనందాభ్యసనం’ జరుగుతుంది. అంతేగాక అభినయ గేయాలు, నాటకీకరణ, పాత్రపోషణ, నమూనాల తయారీ, ప్రాజెక్టుపనులు వంటి కృత్యాలు పిల్లలకు ప్రేరణ నిచ్చి, వారికి తెలియకుండానే అభ్యసన జరిగేలా చేస్తాయి.

ఆనందదాయక అభ్యసనానికి అవసరమైన కృత్యాలను ఉపాధ్యాయులు ముందుగానే అంశాలు, పాఠాలు, విషయాలు వారీగా గుర్తించి జాబితాను తయారుచేసుకోవాల్సి ఉంటుంది. ఆయాకృత్యాల నిర్వహణకు అవసరమైన సామగ్రిని కూడా ముందే సిద్ధం చేసుకోవాలి. ఏవి జట్టు కృత్యాలలో, ఏవి వ్యక్తిగత / జత కృత్యాలలో ప్రణాళికను తయారు చేసుకొని పిల్లలకు స్పష్టమైన సూచనలు ఇవ్వాలి ఉంటుంది. అనంతరం తాను కేవలం సౌకర్యకర్తగా ఉంటూ పిల్లల చేతనే పూర్తిగా కృత్యాలు చేయించి, అవసరమైనప్పుడు మాత్రమే సలహాలు - సూచనలు ఇవ్వాలి ఉంటుంది. అప్పుడే భయరహిత వాతావరణం ఏర్పడి ఆనందదాయక అభ్యసనానికి అవకాశం ఏర్పడగలదు.

1.3.4. నిరంతర, సమగ్ర మూల్యాంకనం (CCE) :

ఇందులో మనం, నిరంతరం సమగ్రం, మూల్యాంకనం అను 3 పదాలను గమనిస్తాం.

మూల్యాంకనం : అంటే విద్యార్థికి తాను బోధించిన అంశాలు ఎంతస్థాయి అవగాహన అయినవో తెలుసుకొనుటకు ఉపాధ్యాయులు ఉపయోగించే ఒక ప్రక్రియ.

$$(IQ) = \frac{MA}{CA} \times 100$$

నిరంతరం : అంటే పిల్లల ప్రగతిని యూనిట్, టర్మినల్ పరీక్షల పేరుతో ఎప్పుడో ఒకసారి అంచనా వేయటం కాకుండా ఎప్పటికప్పుడు పాఠశాలలోపల, వెలుపల పరిశీలించటం. అభ్యసన లోపాలు గుర్తించి సవరణత్మక చర్యలు చేపట్టడం.

సమగ్రం : అంటే పిల్లల శారీరక, మానసిక, నైతిక, జ్ఞానాత్మక రంగాలలో అభివృద్ధి (సర్వతోముఖాభివృద్ధి) అని అర్థం అనగా బాషలు, గణితం, సామాన్యశాస్త్రం, సాంఘికశాస్త్రం వంటి విషయాలతోపాటు కళలు, పని విలువలు, ఆరోగ్యం, క్రీడలు, జీవన నైపుణ్యాలపై కూడా తగిన ప్రాధాన్యతలు కలిగి ఉండటం.

నిరంతర సమగ్ర మూల్యాంకనం (CCE): అంటే పాఠ్య విషయాలతోపాటు సహపాఠ్య అంశాలు మరియు పిల్లల సర్వతోముఖాభివృద్ధికి సంబంధించిన పెరుగుదల, వికాసం, ఆసక్తులు, అభిరుచులు, వైఖరులు, విలువలు, సామర్థ్యాలు, మొ.. అన్ని అంశాలను పరిగణనలోకి తీసుకొని నిరంతరం మూల్యాంకనం చేయడం.

ప్రజ్ఞాలబ్ధి (Intelligence Quotient - IQ) :

మానసిక వయస్సుకు శారీరక వయస్సుకు గల నిష్పత్తిని ‘ప్రజ్ఞ’ అంటారు. దీనిని 100చే గణిస్తే ప్రజ్ఞా లబ్ధి వస్తుంది.

ప్రజ్ఞా లబ్ధి

ప్రజ్ఞా లబ్ధి 50 కంటే తక్కువ ఉంటే - బుద్ధిహీనులు, మూఢులుగాను,

50-70 మధ్య ఉంటే అల్పబుద్ధులుగాను,

70-90 మధ్య ఉంటే తెలివి తక్కువ వారని,

90 - 110 మధ్య ఉంటే సగటు ప్రజ్ఞావంతులని,

110-130 మధ్య ఉంటే ఉన్నత ప్రజ్ఞావంతులని,

130-150 మధ్య ఉంటే అత్యున్నత ప్రజ్ఞావంతులని

150 - అంతకంటే ఎక్కువ ఉంటే ప్రతిభావంతులని మానసిక శాస్త్రజ్ఞులు వర్గీకరించారు.

ఉదా:- ఒక పిల్లవాని శారీరక వయస్సు 10, మానసిక వయస్సు 8 అయితే ప్రజ్ఞా లబ్ధి $(IQ) = \frac{8}{10} \times 100 = 80$ అవుతుంది. (కనుక అతనిని మనం తెలివి తక్కువ రకం గా గుర్తించవచ్చు).

1.3.5. మెరిట్ (Merit) / యోగ్యత లేదా అర్హత :

ఆశించిన సామర్థ్యాలను కలిగి ఉన్న వ్యక్తి లేదా వస్తువుకి గుర్తింపుగా యివ్వబడేది “అర్హత” లేదా యోగ్యత అర్హత లేదా యోగ్యతను గుర్తించేందుకు సాధారణంగా వివిధ వ్యక్తులు, సంస్థలు లేదా ప్రభుత్వాలు ప్రశంసా పత్రాలను యివ్వటం మనం చూస్తూనే ఉంటాము. విద్యార్థులకు కూడా వారి సామర్థ్యాలను అనుగుణంగా యోగ్యతా / అర్హత పత్రాలు యివ్వబడతాయి.

ఉదా: 1) SSC, ఇంటర్మీడియట్, డిగ్రీ వంటి పరీక్షలలో ఉత్తీర్ణులైన వారికి యిచ్చే అర్హత పత్రాలు.

2) DEECET, EAMCET, NEET, DSC, TET వంటి పరీక్షల ర్యాంకు కార్డులు.

పూర్వం కేవలం విద్యార్హతల ఆధారంగానే అన్ని రకాల ఉద్యోగాలు భర్తీ చేసేవారు. పోటీ పెరిగిన దృష్ట్యా ప్రతిస్థాయిలోను ప్రస్తుతం అటు ఉద్యోగాలకు, ఇటు ప్రవేశాల కొరకు కూడా ప్రత్యేకంగా అర్హత పరీక్షలు నిర్వహించి, ర్యాంకుల ఆధారంగా భర్తీ చేయడం జరుగుతోంది. దీన్ని బట్టి విద్యార్థులకు సాధరణ అర్హత మాత్రమే సరిపోదని, సామర్థ్యాలు, ఎక్కువగా కలిగి ఉన్న వారు మాత్రమే ఆశించిన స్థానం పొందగలరని తెలుస్తున్నది.

ప్రజ్ఞ తోపాటుగా, కఠోరశ్రమ (హార్డ్వర్క్) చేయగలిగినపుడే ఆశించిన స్థానాలు పొందగలరని విద్యార్థులకు అవగాహన కల్పించాల్సిన అవసరం ఉంది. విద్యార్థి ప్రజ్ఞ, తక్కువ సమయంలో మంచి అవగాహన, జీవన నైపుణ్యాల సాధనకు దోహదపడుతుంది. అయితే విషయ పరిజ్ఞానాన్ని వారికి సక్రమంగా అందించి, సహజ అభ్యసన వాతావరణం కల్పించగలిగినపుడే వారి ప్రజ్ఞకు తగిన స్థానం లభిస్తుంది. ఎంతోమంది గ్రామీణ వాతావరణంలో పెరిగిన ప్రజ్ఞావంతులైన పిల్లలు నేటి మూల్యాంకనా విధానంలో జిల్లా, రాష్ట్ర, జాతీయ స్థాయిలలో నిర్వహించబడుతున్న అర్హత / యోగ్యత పరీక్షలలో వెనుకబడుతుండటం మనం గమనిస్తున్నాం. దీనికి కారణం కేవలం వారికి సరైన మార్గదర్శకత్వం, ప్రోత్సాహం, అభ్యసన వాతావరణం కల్పించలేక పోవటమే. మరొక కోణంలో ఆలోచిస్తే పట్టణ ప్రాంతంలో చదివే విద్యార్థులు కూడా సంశ్లేషణ, విశ్లేషణ అంశాలలో వెనుకబడి ఉండడం వలన ఆశించిన స్థాయిలు అందుకోలేకపోవడం గమనించవచ్చు. కేవలం పరీక్షలు పూర్తయిన తర్వాత మరిచిపోయే విధంగా కాకుండా, భావనలను పిల్లలు లోతుగా అర్థం చేసుకోవడానికి వీలుగా అభ్యసనం జరిగేలా చూడాల్సిన బాధ్యత మనదే.

1.4. వివిధ బోధనాభ్యసన పద్ధతులు - విమర్శనాత్మక అధ్యయనం: అభ్యసన సౌకర్యాలను కల్పించటం, పర్యాలోకనాపరులుగా ఉపాధ్యాయులు; సహకార - భాగస్వామ్య అభ్యసనం :

1.4.1 బోధనాభ్యసన ప్రక్రియ (Teaching Learning Process) :

బోధన, అభ్యసనం అనేవి వాస్తవంగా చూస్తే వేరు వేరు కావు. ఇవి ఒకదానితో మరొకటి పెనువేసుకొని ఉంటాయి. ఉపాధ్యాయుడు బోధిస్తేనే శిశువు అభ్యసిస్తాడనటం ప్రాచీన ధోరణి. ఉపాధ్యాయులు చెప్పేదంతా వినడానికి శిశువు స్తబ్దుడు కాదు. విద్యా ప్రక్రియలో విద్యార్థి ప్రధానమైన వ్యక్తి. అభ్యసనం నిరంతరం సాగే ప్రక్రియ.

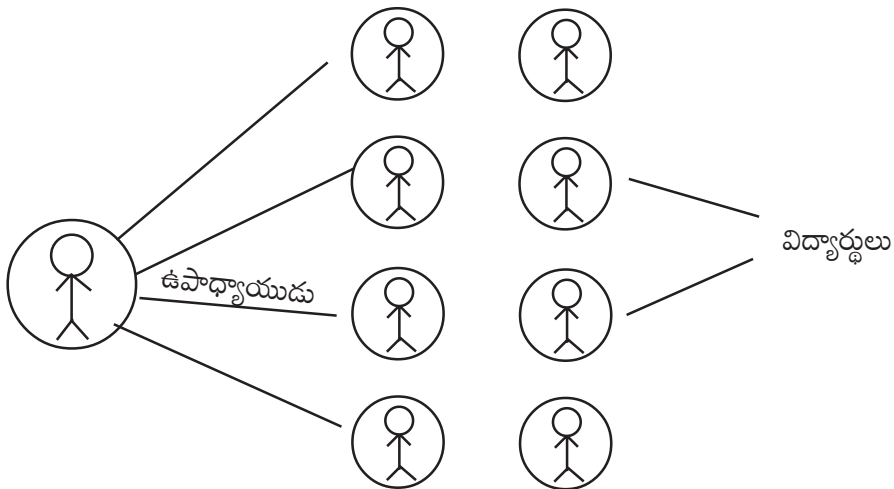
శిశువు పుట్టింది మొదలు మరణించు వరకు నిరంతరం ఏదో ఒకటి నేర్చుకుంటూనే ఉంటాడు. ఈ నేర్చుకొనేదే 'విద్య'. ఈ ప్రక్రియలో రెండు అంశాలు ఇమిడి ఉన్నాయి. ఒకటి బోధన, రెండోది అభ్యసనం. బోధన అనేది శిశువు మొదటగా తల్లి నుంచి తరువాత తండ్రి కుటుంబ సభ్యులు, సమవయస్కుల సమూహాలు, మత సంస్థలు, పరిసరాల నుంచి నేర్చుకుంటాడు. ఈ నేర్చుకోవడం ఆప్రయత్నంగా, అనియతంగా జరుగుతుంది. అయితే నియతమైన విద్యా బోధన పాఠశాలల్లో జరుగుతుంది. ఇది ఉపాధ్యాయుని ద్వారా నియమ నిబంధనలతో జరిగే బోధన. ఇది వరకు తెలుసుకొన్నట్లుగా అభ్యసనం అనేది బోధనలోని అంశాలను అవగాహన చేసుకొని అన్వయించుకొనే విధంగా ఉండాలి.

బోధనాభ్యసన ప్రక్రియలో ప్రధానంగా రెండు పద్ధతులు ఉన్నాయి. అవి

- ఎ) సంప్రదాయ పద్ధతి
- బి) ఆధునిక పద్ధతి.

వాటిని గూర్చి తెలుసుకుందాం.

ఎ) సంప్రదాయ పద్ధతి (Traditional Method): ఈ పద్ధతిలో ఉపాధ్యాయుడిదే ప్రధాన పాత్ర. విద్యా ప్రక్రియలో ఏమి బోధించాలి? ఎలా బోధించాలి? అనేది ఉపాధ్యాయుడి నిర్ణయంపై ఆధారపడి ఉంటుంది. విద్యా ప్రక్రియలో అన్నింటినీ శాసించేది ఉపాధ్యాయుడే. ఈ పద్ధతిలో అందరికీ ఒకే రకమైన సామర్థ్యం, అభ్యసన వేగం ఉంటాయని భావిస్తారు. అందువల్ల ఉపాధ్యాయుడు విద్యార్థుల నుంచి ఒకే రకమైన ప్రతిస్పందన ఆశిస్తాడు. కాని పిల్లల్లో కొందరు అభ్యసనంలో వెనుకబడటం, దండనకు గురికావడం ఈ పద్ధతిలో మనం గమనిస్తాం. ఈ పద్ధతిలో బోధన అభ్యసన ప్రక్రియ ఏకమార్గ పద్ధతిలో (One way process) జరుగుతుందని చెప్పవచ్చు.



బి) ఆధునిక పద్ధతి (Modern method) : ఆధునిక పద్ధతిని అనుసరించి శిశువు స్వేచ్ఛాజీవి. మనో విజ్ఞాన శాస్త్రాన్ని అనుసరించి విద్యార్థులలో వ్యక్తిగత భేదాలు ఉంటాయి. ఇవి ప్రకృతి సహజం. శిశువు మెదడు, ఖాళీ పలకలాంటిది కాదు. శిశువుకు పుట్టుకతోనే మానసికంగా, శారీరకంగా, ఎదగడానికి కావలసిన సామర్థ్యం ఉంటుంది. మాంటిస్సోరి, ఫ్రోబెల్ లాంటి విద్యావేత్తల అభిప్రాయంలో శిశువు మేధస్సులో పలు అంశాలు దాగి ఉంటాయి. పిల్లల అంతర్గత శక్తుల్ని బయటకు లాగడమే బోధన చేయాల్సిన పని అంటే ఉపాధ్యాయుడు పిల్లలను ఆలోచింపచేయడం ద్వారా వారిలోని సృజనాత్మకతను వెలికితెచ్చే ప్రయత్నం చేయాలి. మరో మాటలో చెప్పాలంటే బోధన అభ్యసన ప్రక్రియ అంటే పిల్లలను ఆలోచింపచేయడమే.

ఈ ఆలోచన అనేది ఒక ప్రక్రియ. ఆలోచనకు ఒక ఉద్దేశం. ఒక ప్రేరణ శక్తి అవసరం. ఇటువంటి శక్తి ప్రేరేపించే ప్రక్రియే బోధన. ఆధునిక పద్ధతిని అనుసరించి విద్యా ప్రక్రియ విద్యార్థులలో సృజనాత్మకత, వివేచన పూరిత ఆలోచనలు ప్రేరేపించాలి. సృజనాత్మకత, వివేచన పూరిత ఆలోచనల భేదాలు ఇలా ఉంటాయి.

సృజనాత్మకత ఆలోచన

- అన్వేషణాత్మకమైంది
- ప్రేరణ పూరితమైంది
- యాదృచ్ఛికంగా ఆలోచించేది
- సాహసోపేతమైన ఆలోచన
- వికేంద్రీకృతమైంది

వివేచన పూరిత ఆలోచన

- విభజనాత్మకమైన, హేతుబద్ధమైనది
- ఊహను పరీక్షించేది
- ఉద్దేశపూర్వకంగా ఆలోచించేది (Hypothesis testing)
- పరిమితమైన ఆలోచన
- కేంద్రీకృతమైంది.

1.4.2. వివిధ బోధన అభ్యసన పద్ధతులు - విమర్శనాత్మక పరిశీలన :

విద్యా లక్ష్యాలు, పాఠ్యప్రణాళిక ఎంతటి శక్తిమంతమైనప్పటికీ విద్యార్థికి సక్రమమైన అవగాహన లేనిచో అతడు విద్యా వ్యవస్థకు ఒక పెద్ద ప్రశ్నార్థకమవుతాడు. అతణ్ణి అవగాహనా పథం వైపు నిర్దేశించేందుకు ఉపాధ్యాయుడు తనవంతు కృషిని సమర్థవంతంగా నెరవేర్చగల సాధనం బోధన పద్ధతి మాత్రమే. ఈ బోధన పద్ధతి విద్యార్థి, విద్యాలక్ష్యాలు, విద్యా ప్రణాళిక అనే మూడు అంశాలను అనుసరించి నిర్ధారించ వీలవుతుంది. లక్ష్యాలు, ప్రణాళికలు తత్వవేత్తల ఆలోచనా వైఖరులనుసరించి ఉంటాయి. తమ ఆలోచనలను ఏ విధంగా క్రియాత్మకంగా చేస్తే విద్యార్థికి విద్య అందుతుందో నిర్ధారణ చేసేది కూడా తత్వశాస్త్రమే.

పూర్వకాలంలో ఉపాధ్యాయ కేంద్రీకృత విద్య ప్రాముఖ్యం వహిస్తే, నేడు శిశు కేంద్రీకృత విద్య ఆచరణలో ఉంది. నేడు శిశువును కేంద్రంగా చేసుకోనే బోధన జరపాలి. భావవాదులు (Idealists) ప్రశ్నాపద్ధతి, చర్చాపద్ధతి లాంటి వాటిని అవలంబిస్తే, యథార్థవాదులు (Realists) ప్రయోగాత్మక పద్ధతి, సహసంబంధ పద్ధతి, అన్వేషణ పద్ధతిని అవలంబించారు. ప్రకృతివాదులు (Naturalists) అభ్యసనం చేతల ద్వారా, స్వయం అనుభవాల ద్వారా సాధ్యమవుతుందన్నారు. వ్యావహారిక సత్తావాదులు (Pragmatists) ప్రయోజనకర ప్రక్రియలద్వారా అభ్యసనకు పాఠ్యాంశాల సమన్వయం, సహసంబంధం లాంటివి ఉపయోగించాలన్నారు.

వివిధ రకాల బోధన పద్ధతులను గురించి నిశితంగా పరిశీలిద్దాం.

వివిధ రకాల బోధనాభ్యసన పద్ధతులు :

1) ప్రశ్న - సమాధాన పద్ధతి :

ఇందులో ఉపాధ్యాయుడు విద్యార్థితో ప్రశ్నలద్వారా సమాధానాలు రాబడుతూ బోధన చేస్తాడు. దీనిదే 'సోక్రటీస్ పద్ధతి' అని కూడా అంటారు. నేడు ప్రాచుర్యంలో ఉన్న చర్చాపద్ధతికి (Discussion Method) మూలంగా కొంతవరకు దీన్నే తీసుకొని మరికొన్ని మార్పులు, చేర్పులు చేయడం జరిగింది.

2) నిగమన - ఆగమన పద్ధతి:

ప్లేటో శిష్యుడు అరిస్టాటిల్ అవలంబించిన పద్ధతి ఇది. ఇందులో ప్రత్యేకాంశం నుంచి సాధారణ అంశానికి రావడాన్ని నిగమన (Deductive) పద్ధతి అనీ, సాధారణ అంశం నుంచి ప్రత్యేకాంశాన్ని వివరించడాన్ని ఆగమన (Inductive) పద్ధతి అని అంటారు. శాస్త్ర విజ్ఞానానికి ఈ పద్ధతి చాలా ఉపయోగకారిగా ఉండి పరిశోధన సరళికి అనుగుణంగా ఉంటుంది.

3) స్వయం కార్యకలాపాల పద్ధతి:

విద్యార్థి స్వయం కార్యకలాపాల ద్వారా ఎంతో నేర్చుకోగలడని 'పెస్టలాజి' అభిప్రాయపడ్డాడు. అన్ని రంగాల్లోను బోధన మనోవిజ్ఞాన శాస్త్రం ఆధారంగా జరగాలనేది వీరి వాదన. వారివారి అనుభవాల మీద ఆధారపడి జరిగే బోధన వారి శాశ్వత జ్ఞానసముపార్జనకు దోహదకారి కాగలడని వీరి ప్రతిపాదన. ఇదే ఇంచుమించు క్రీడాపద్ధతికి (Play Way Method) శ్రీకారం చుట్టించినవచ్చు.

4) శిక్షణ పద్ధతి:

హెర్బర్ట్ అభిప్రాయం ప్రకారం శిక్షణ, విద్య రెండూ ఒకే విషయానికి చెందినవి. విద్యకు శిక్షణ మూలం. శిక్షణ లేకుండా విద్యలేదు. అయితే విద్యావ్యాసంగానికి భిన్నమైన శిక్షణ అభిలషణీయం కాదు. అంటే అనవసరమయిన సమాచారాన్ని విద్యార్థి మనుస్సులోకి చొప్పించడం శిక్షణ కానేరదు. విద్యార్థికి కావలసిన సమాచారాన్ని అందించడంకోసం, మనస్సును శుద్ధి చేయడం కోసం శిక్షణ తోడ్పడాలి. ఇందులో ఉపాధ్యాయుడు ఓర్పుతో, సానుభూతితో సలహాలు ఇస్తూ అతడికి శిక్షణ ఇవ్వాలి. ఓర్పు లేనిదే ఇది సాధ్యపడదు. ఎందుకంటే విద్యార్థుల్లోని వ్యక్తిగత భేదాలు కొన్ని అవరోధాలు కలిగిస్తూ ఉంటాయి. అందువల్ల ఉపాధ్యాయుడు ప్రత్యేక శ్రద్ధ కనబరచేవాడై ఉండాలి.

5) క్రీడా పద్ధతి :

'ఆట' పిల్లలకు ఒక ఆనందకరమైన పరిసరానుభవం, ఆటలద్వారా వారి సహజాతాలను, అంతర్గత కోరికలను బహిర్గతపరుచుకొంటూ ప్రకృతిలోని అన్ని వస్తువులతోను సంబంధం పెంచుకొంటూ ఆనందపరవశు లవుతారు. ఆ ఆనందమే వారి అభ్యసనానికి కారణమవుతుంది. తమంతట తాము ఆటలలో మునిగి స్వేచ్ఛను అనుభవిస్తూ ఎక్కువ విషయాలను ఆకళింపు చేసుకుంటారు. పాఠ్యాంశాలను క్రీడాపద్ధతి ద్వారా అందచేయడం ప్రకృతి వాదంలోని ముఖ్యాంశం. దీన్నే ఫ్రోబెల్, మాంటిసోరి మొదలైన విద్యావేత్తలు గ్రహించి కిండర్ గార్డెన్

మొదలైన విద్యాపద్ధతులు సూచించారు.

6) కృత్యాల ద్వారా అభ్యసనం :

తమంతట తాము కృత్యాలలో మునిగినప్పుడు ఎన్నో విషయాలు అవగాహన అవుతాయి. మెలుకువలు, విలువలు స్వయంగా నేర్చుకొని అవగాహన అయిన విషయాలను మెదడులో నిక్షిప్తం చేసుకోగలుగుతారు. అందువల్ల త్వరితగతిన సరియైన విషయాలను అవగాహన చేసుకోవడం జరుగుతుంది. ఈ పద్ధతికి విద్యాబోధన కార్యక్రమాలలో ఎంతో ప్రాముఖ్యం ఉంది. నేడు ప్రాచుర్యంలో ఉన్న ప్రాథమిక విద్యాభ్యసనంలో ఈ సూత్రం ఆధారంగానే విద్యార్థిని కొన్ని కృత్యాలలో నియమించి, చేతల ద్వారా అభ్యసించే అవకాశాలు కల్పిస్తున్నారు.

7) స్వయంగా ప్రతిపాదనలు చేయడం :

విద్యార్థులు తమంతట తామే ఏమైనా కార్యక్రమాలు నిర్వహించేటప్పుడు ఆయా ప్రతిపాదనలు చేయడం ద్వారా అభ్యసనం జరుగుతుంది. వారికి కావలసిన అంశాన్ని వారే ఎన్నుకొని దాన్ని ఎలా నిర్వహించాలో వారే నిర్ణయిస్తారు. అట్లాగే వారు అభ్యసనం చేయగలుగుతారు.

8) ప్రయోగ పద్ధతి:

ఇందులో ప్రధానమైంది 'కృషి' ద్వారా నేర్చుకోవడం. విద్యార్థి స్వయం కృషి ద్వారా నేర్చుకొనప్పుడే అభ్యసన ప్రక్రియ చురుగ్గా సాగుతుంది. నిశ్శబ్దంగా కూర్చుంటే ప్రయోజనం లేదు. ఏదో ఒక పని చేస్తున్నప్పుడే వారిలో చైతన్యం వెల్లువవుతుంది. కాబట్టి ప్రయోగాలకు అవసరమైన పరిసరాలు సృష్టించి వారికి అందించడం జరుగుతుంది. వీరు వాటిని చేస్తూ నేర్చుకొంటారు.

9) సమస్య పరిష్కార పద్ధతి :

విద్యార్థి తనకెదురయ్యే సమస్యను తానే సాధించుకోగలుగుతాడు. జాన్ డ్యూయీ వాదన ప్రకారం విద్యార్థిని ప్రయోజనకరమైన, సృజనాత్మకమైన, సమస్యోత్మకమైన కార్యక్రమాల్లో నిమగ్నం చేయాలి. ఈ ప్రక్రియలో విద్యార్థి అంతర, బాహ్యశక్తులు అభ్యసనకు సిద్ధమవుతాయి. మొత్తం పరిసరాలను, శరీరాన్ని ఉపయోగించుకొంటూ విద్య నేర్చుకుంటారు.

10) ప్రాజెక్టు పద్ధతి:

ప్రాజెక్టు పద్ధతి అన్నది విద్యారంగానికి అందించబడిన ఒక ముఖ్యమయిన బహుమతి. దీని ప్రకారం ఉపాధ్యాయుడు కొన్ని సమస్యలను సూచించి, వాటి పరిష్కార మార్గాలు పిల్లవాడే కనుక్కోనేలా చేస్తాడు. విద్యార్థులు వివిధ నిర్మాణాత్మక కార్యక్రమాల్లో పాల్గొని సహజమైన ఫలితాలను సాధిస్తారు.

ఏ బోధన పద్ధతి అయినా, అందుబాటులోని వనరులను పాఠ్యాంశాలను అనుగుణంగా తీర్చిదిద్దుకుంటూ ఉపాధ్యాయులు విద్యార్థులలో అవగాహన పెంపొందించే ప్రయత్నం చేసినప్పుడే సత్ఫలితాలను ఇస్తుంది.

1.4.3 అభ్యసన సౌకర్యాలనుకల్పించుట (Facilitating Learning) :

ఆశించిన విధంగా పిల్లలు నేర్చుకోవాలంటే అందుకనువైన వాతావరణం తరగతి గదిలో కల్పించాలి. ఇందుకనుగుణంగా బోధనాభ్యసన ప్రక్రియలు ఉండాలి. ఉపాధ్యాయులు తరగతి గదిలో నిర్వహించే బోధనాభ్యసన ప్రక్రియలు నిర్మాణాత్మకమైన అభ్యసనవాతావరణాన్ని కల్పించాలి.

ప్రస్తుత పరిస్థితి :

- ప్రస్తుత అభ్యసన వాతావరణంలో పిల్లల భాగస్వామ్యం తక్కువగా ఉంది.
- బోధనాభ్యసన ప్రక్రియలు యాంత్రికంగా ఉన్నాయి.
- పిల్లలు ఒకేచోట కూర్చుంటున్నారు. పరస్పర చర్చలకు తావులేదు.
- పిల్లలు ప్రశ్నించుటకు, వారి అనుభవాలు ఉపాధ్యాయులతో, తోటివారితో పంచుకొనుటకు అవకాశం ఇవ్వడం లేదు.
- పిల్లలు ఆలోచించడానికి అవకాశం ఇచ్చే పనులను ఉపాధ్యాయులు కల్పించడం లేదు.
- ఉపాధ్యాయులు బోధనలో నూతన పోకడలకు స్థానం లేదు.
- ఆకర్షణీయమైన బోధనాభ్యసన ప్రక్రియలు నిర్వహించలేకపోవడం వల్ల పిల్లలు అర్థవంతంగా అభ్యసనాన్ని కొనసాగించలేకపోవడం, జరుగుతున్నది.

ఇందుకు ఉపాధ్యాయులుగా మనమేం చేయాలి?

తరగతి గదిలో పిల్లలకు అర్థవంతమయిన, పిల్లల భాగస్వామ్యంతో కూడిన బోధనాభ్యసన ప్రక్రియలు కల్పించాలి. ఇందుకోసం మనం కేవలం ఉపాధ్యాయుడిగానే కాక, ఒక సౌకర్యకర్తగా (facilitator) తరగతి గదిలో వ్యవహరించాల్సిన అవసరం ఎంతైనా ఉంది.

సౌకర్యకర్త - లక్షణాలు (Facilitator Characteriser) :

సౌకర్యకర్త కింది లక్షణాలను కలిగి ఉంటాడు.

- చెప్పడానికన్నా, అడగడానికి ప్రాధాన్యతనిస్తాడు.
- మనఃపూర్వకంగా అభినందిస్తాడు.
- పని పూర్తిచేయడమే లక్ష్యంగా కాక, సత్సంబంధాలు ఏర్పరచుకోవడానికి కూడా ప్రాధాన్యత ఇస్తాడు.
- తన అభిప్రాయం చెప్పడంకన్నా ఎదుటివారి అభిప్రాయాలను అడిగి తెలుసుకోవడానికి ప్రాధాన్యత ఇస్తాడు.
- నిర్ణయాలు పరస్పరం కలిసి తీసుకొనేలా ఉంటుంది. కానీ, నిరంకుశ ధోరణిలో ఉండదు.
- సన్నివేశానికి తగిన విధంగా స్పందిస్తాడు.
- తన శక్తిని వినియోగించడం కన్నా ఇతర శక్తులను క్రోడీకరించుకొని వినియోగించడంలో నైపుణ్యం కలిగి ఉవుంటాడు.
- ఇతరుల కళ్ళలోకి సూటిగా చూసి, ఆత్మవిశ్వాసంతో మాట్లాడగలడు.
- విషయాన్ని సహేతుకంగా వివరించగలుగుతాడు.

- అధికారిలా కాకుండా, ఒక సహాయకారిగా ఉంటాడు.
- ఒక శాస్త్రవేత్తలా కాకుండా, ఒక శిక్షకుడిలా ఉంటాడు.
- మనుషుల పట్ల, విషయాల పట్ల, జీవితం పట్ల సహజమైన కుతూహలాన్ని కలిగి ఉంటాడు.

ఉపాధ్యాయుడు (Teacher) - సౌకర్యకర్తకు (Facilitator) గల తేడా ఏమిటి ?

ఉపాధ్యాయులు (Teacher) -	సౌకర్యకర్త (Facilitator)
- లక్ష్యాలకు, జ్ఞానానికి ప్రాముఖ్యత నిస్తాడు.	- పిల్లల అనుభవాలకు ప్రాధాన్యతనిస్తాడు.
- తరగతి గదిలో పూర్తిస్తాయి తానే పాల్గొంటాడు. తన ఇష్టరీతిలో తరగతిలో బోధనను నిర్వహిస్తాడు.	- తగిన బోధనాభ్యసన వాతావరణాన్ని కల్పిస్తాడు.
- పిల్లలు స్తబ్దంగా వింటూ ఒకే చోట కూర్చుంటారు	- అందరూ పిల్లలు స్వేచ్ఛగా బోధనాభ్యసన ప్రక్రియలలో / కృత్యాలలో చురుకుగా పాల్గొంటారు
- ఉపన్యాస పద్ధతిలోనే బోధన కొనసాగుతుంది.	- ఉపాధ్యాయుడు - పిల్లలు (పూర్తి తరగతులలో/ జట్లలో) పరస్పర చర్చల ద్వారా అభ్యసనం అర్థవంతంగా నిర్వహించబడుతుంది.
- ఉపాధ్యాయుడు సమాచారాన్ని మాత్రం ఇస్తాడు.	- అర్థవంతమైన బోధనాభ్యసన ప్రక్రియలు/కృత్యాలు/ గ్రూపులలో/వ్యక్తిగతంగా పిల్లలు పాల్గొనేలా చూడడం ద్వారా జ్ఞాననిర్మాణం కలిగేలా చేస్తాడు.
- పిల్లలు వినయంగా / భయంగా వింటారు. చర్చలకు అవకాశం ఉండదు.	- పిల్లలు జట్లలో/పూర్తి తరగతిలో చర్చించడం ద్వారా తమ అనుభవాలను తోటివారితో పంచుకొనేలా చేస్తాడు.
- అడిగిన ప్రశ్నలకు సరైన సమాధానాలు చెప్పడాన్ని / సమాచారం ఇచ్చే విధానానికి ప్రాధాన్యత నిస్తారు.	- పిల్లలు సవాళ్లను స్వీకరించుట, భిన్న అనుభవాలు పొందుటను ప్రోత్సహిస్తాడు.
- పిల్లలకు భావప్రకటనా స్వేచ్ఛకు అవకాశం తక్కువ. ఆలోచనకు సమయం ఇవ్వబడదు.	- పిల్లల భావాలకు, తార్కిక ఆలోచనలకు ప్రాధాన్యత నిస్తాడు. పిల్లల్లో ప్రశ్నించేతత్వాన్ని ప్రోత్సహించి వారి సందేహాలకు సమాధానమిస్తాడు.
- పిల్లల మధ్య పోటీని ప్రోత్సహిస్తాడు.	- పిల్లలలో పరస్పర సహకారాన్ని జట్టుపనిద్వారా పెంపొందింపజేస్తూ అభ్యసనానికి అవకాశమిస్తాడు.
- పిల్లల జ్ఞాపకశక్తికి ప్రాధాన్యతనిస్తాడు	- పిల్లల సృజనాత్మకశక్తి, తులనాత్మక ఆలోచనలకు ప్రాధాన్యత నిస్తాడు.
- కృత్యాలకు / ప్రయోగాలకు చోటులేకుండా కేవలం విషయానికి సంబంధించిన సమాచారం / జ్ఞానం ఇవ్వడానికి ప్రాధాన్యతనిస్తాడు.	- బోధనాభ్యసన ప్రక్రియల్లో అందరూ పిల్లలు పాల్గొంటూ నైపుణ్యాలు పెంపొందించుకొని తద్వారా జ్ఞాన నిర్మాణం, అభివృద్ధిని పొందేలా చూస్తాడు.

1. 4. 4. 'పర్యాలోకనాపరులుగా ఉపాధ్యాయులు (Reflective Practitioner) :

అనుభవాలు మరియు పూర్వజ్ఞానం ద్వారా సమవయస్కులయిన పిల్లల, గ్రూపులలో పరస్పర జ్ఞానవినిమయం జరుగుతుంది. వారు వ్యక్తిగతంగానైనా, సమూహంలోనైనా పరస్పర చర్చలద్వారా అవగాహనను పొందగలరు. ముందంజ వేయగలరు. జ్ఞానాత్మక భవిష్యద్దర్శనాన్ని సుగమనం చేయగలరు. ప్రశ్నించి కారణాలు తెలుసుకోవడం వల్ల హేతుబద్ధత దృక్పథాన్ని, భావాత్మక అవగాహనను అలవరచుకుంటారు. వారు చర్చద్వారా అవగాహనకు సంబంధించిన కార్యకారణ సంబంధాలను వివరించాల్సి వస్తుంది. కనుక హేతుబద్ధతను అలవరచుకుంటారు. ఇటువంటి విధానం వల్ల పిల్లలు తమదైన స్వంత అవగాహనతో జ్ఞానాన్ని నిర్మించుకుంటారు. ఈ విధానంలో 'పరిపూర్ణ మార్పు'కు ఉపాధ్యాయుల పాత్ర అత్యవసరమైంది. పిల్లల అనుమానాలను నివృత్తి చేయడానికి వారితో సహా అభ్యాసకునిగా ఉంటూ చర్చలకు నాయకత్వం వహిస్తూ, అన్వేషణాత్మకమైన ప్రశ్నలను ప్రోత్సహిస్తుండాలి. ఉపాధ్యాయులు పిల్లలతో కలిసి పనిచేస్తూ వారిని భాగస్వాములను చేస్తూ వ్యక్తికరణల ద్వారా, భాగస్వామ్యం వల్ల తన వైఖరులను చెపుతూ బోధనాభ్యసనలో కీలకాంశాలను వ్యక్తీకరించాలి. అప్పుడే ఉపాధ్యాయుడు తానూ ఒక పరిశోధకుడుగా సహకార అభ్యాసకుడుగా సూచనలిచ్చే వానికన్నా దోహదకారిగా మారగలడు.

ఈ ప్రక్రియలో ఉపాధ్యాయులు తనకై తాను నేర్చుకొనే పరిధి (Self Learning) ని విస్తృత పరచుకుంటారు. ఉపాధ్యాయులు ఆలోచనాశీలిగా పర్యాలోకనా పరులుగా బోధించడం ప్రతిష్టాత్మక కార్యక్రమంగా గుర్తింపు పొందుతున్నది. విద్యార్థుల ఎదుగుదలలో తోడ్పడుచూ, తాము కూడా ఎదుగుతారు. విద్యార్థులకు బోధించడానికి అభ్యసించటం (Learn to teach) అనే భావన నుండి 'అభ్యసించడానికి బోధించు అనే భావన స్థాయికి వికసించడానికి ఉపాధ్యాయులు కృషి చేయాలి. నేర్చుకోవడం ఎలాగో నేర్చుకోవాలి. పిల్లలకు నేర్పించాలి. అవసరమనుకుంటే నేర్చుకున్న దాన్ని వదిలించుకోగలగాలి లేదా సవరించుకోగలగాలి.

1. 4. 5 సహకార మరియు భాగస్వామ్య అభ్యసనం :

- పిల్లలు వివిధ రకాలుగా, వైవిధ్యంగా అభ్యసిస్తారు. అనుభవాల ద్వారా కృత్యాల ద్వారా ప్రయోగాల ద్వారా, పఠనం ద్వారా, వినడం ద్వారా ఆలోచించి స్పందించటం ద్వారా పర్యాలోకనం చేయటం ద్వారా లేఖనం ద్వారా అభ్యసిస్తారు. ఈ అవకాశాలన్నీ పిల్లలకు లభిస్తే వారు మరింత ప్రయోజనం పొందుతారు. ఇంతటి వైవిధ్యభరితమైన ప్రక్రియలో పిల్లలు స్వయంగాను, ఇతరులతోను లబ్ధి పొందుతారు.
- యన్.సి.యఫ్. 2005

పిల్లలు సహజంగా జట్లలో ప్రవర్తించడానికి, చేస్తూ నేర్చుకోవడానికి ఆసక్తి చూపిస్తారు. పిల్లలను యాంత్రికంగా బోధనాభ్యసన ప్రక్రియలలో పాల్గొన జేసినప్పటికన్నా పిల్లలు స్వయంగా చేస్తూ నేర్చుకునే సన్నివేశాలు కల్పించినప్పుడు తమకుతామే అభ్యసన సన్నివేశాలలో పాల్గొంటారు. పనిలో పాల్గొనడం వల్ల ఇతరులతో భావాలను

పంచుకోవడానికి, చర్చించడానికి తన సామర్థ్యాలను, నైపుణ్యాలను ప్రదర్శించడానికి అవకాశం ఉంటుంది. కాబట్టి పిల్లలు అభ్యసన ప్రక్రియలో పాల్గొనడంలో ఆసక్తి చూపిస్తారు.

పిల్లలందరూ ఒకే విధంగా నేర్చుకోగలరా ?

మధు, గోపి ఒక ఆదివారం గాలిపటం తయారుచేయడం మొదలుపెట్టారు. ఎలా తయారుచేయాలో అర్థం కాలేదు. పక్కంటికి వెళ్లి అక్కను అడిగారు. ఆమె గాలిపటం ఎలా చేయాలో చెప్పింది. అయితే మధు తయారుచేసిన గాలిపటం ఎగరలేదు. గోపి గాలిపటం ఎగిరింది. ఇద్దరూ ఒకే సూచనలు విన్నారు. ఒకే రకంగా తయారుచేసారు. కానీ ఎందుకు ఇలా జరిగిందో ఆలోచిద్దాం.

ఇద్దరు పిల్లలు ఒకే అంశం వట్ల ఆసక్తి కలిగి ఉన్నప్పటికీ ఎందుకు ఒకరు మాత్రమే సరిగా చేయగలిగారు? చర్చించండి.

పిల్లలు సన్నివేశాలలో పాల్గొంటూ జట్లలో సమయవయస్కుల్లో చర్చిస్తూ నేర్చుకుంటున్నప్పటికీ ఒక విషయాన్ని పిల్లలందరూ ఒకే విధంగా నేర్చుకోలేరు. సైకిలు తొక్కడం నేర్చుకుంటున్న పిల్లలలో ఒకరు రెండు మూడు రోజులలోనే సీటుమీద కూర్చుని తొక్కగలిగితే, మరొకరు వెనక ఎవరో ఒకరు పట్టుకుంటే తప్ప తొక్కలేనివారుగా ఉంటారు. ఇంకొకరు సైకిలు ఎక్కేటప్పుడు దిగేటప్పుడు ఇంకొరిసాయం కోరుకునేవారుగా ఉండడం మనం గమనిస్తూనే ఉంటాం. అంతిమంగా అందరూ సైకిలు తొక్కడం నేర్చుకోగలిగినప్పటికీ ఎవరి విధానం వారిదిగా ఉంటుంది. నేర్చుకునే పద్ధతిలో వ్యత్యాసం ఉంటుంది. పిల్లలు నేర్చుకునే విధానంలో ఇన్ని రకాల వైరుధ్యాలకు కారణాలేమిటో చర్చిద్దాం.

- నేర్చుకోవడంలో అవసరం, ఆసక్తి ఉన్నప్పటికీ వ్యక్తిగతమైన సామర్థ్యాలు ప్రభావం చూపిస్తాయి.
- సూచనలు వినడంలో వాటిని అర్థం చేసుకోవడంలో వ్యత్యాసాలు ఉండడం.
- అవసరమైన పరికరాలు గుర్తించడం వాటిని వినియోగించడంలో తేడాలుండడం.
- అంశం యొక్క అవసరం, ప్రాధాన్యత ఒకరి నుండి ఒకరికి వేరువేరుగా ఉండడం
- స్నేహితులు, సమయస్కులు, తల్లిదండ్రులు నుండి వచ్చే ప్రోత్సాహం ప్రభావం చూపడం.
- నేర్చుకుంటున్న అంశం సవాలు చేసేదిగా ఉండకపోవడం.
- నేర్చుకున్న అంశాలు లేదా నైపుణ్యాలు ప్రదర్శించడానికి కల్పించే అవకాశాలు లేకపోవడం.
- నేర్చుకున్న అంశం మరో కొత్త అంశాన్ని నేర్చుకోవడానికి దారితీసేదిగా ఉండడం
- విషయంలో ఉండే క్లిష్టతాస్థాయి - విషయం ఒకటే అయినప్పటికీ కొందరికి కఠినమైనదిగా, మరికొందరికి సరళమైనదిగా అనిపించడం.
- పిల్లలు తమలో ఉన్న సామర్థ్యాలను తాము గుర్తించలేకపోవడం, ఆత్మ న్యూనతతో ఉండడం.

పై కారణాలన్నీ పిల్లలు ఒకరిలా మరొకరు నేర్చుకోవడం ఉండదని మనకు తెలుపుతున్నాయి. పిల్లలు వైవిధ్యంగా ఉంటారని వారిదైన శైలిలో వారు నేర్చుకుంటారని గుర్తించగలిగినప్పుడే పిల్లలకు కలిపించే అభ్యసన అనుభవాలలో పిల్లలు పూర్తిస్థాయిలో భాగస్వాములవుతారు.

పిల్లలు నేర్చుకునే విధానం ఒకరి నుండి ఒకరికి వైవిధ్యంగా ఉంటుందని అంగీకరించినట్లయితేనే పిల్లలను బోధనాభ్యసన ప్రక్రియలో భాగస్వాములను చేసేందుకు పిల్లలకు అనువైన బోధనావ్యూహాలు అమలుపరిచేందుకు వీలుకలుగుతుంది. పిల్లలు నేర్చుకునే విధానంపైనే ఆధారపడి రూపొందిన అభ్యసన కృత్యాలు, విధానాలు, అమలుకు యోగ్యమైనవిగా ఉండడమే కాకుండా మంచి ఫలితాలిస్తాయి. సహకార, భాగస్వామ్య అభ్యసనంలో భాగంగా ఈ క్రింది కృత్యాలను పిల్లలకు కల్పించవచ్చు.

1) అనుభవం (Experiencing) :

ఎవరి సహాయం లేకుండా కృత్య నిర్వహణలో పిల్లలు పాల్గొనాలి. ఫలితంగా అనుభవాలు పొందుతారు.

- ఉదా :
- సమూహాలు తయారుచేయడం
 - నాటకీకరణంలో పాల్గొనడం
 - ప్రదర్శించడం
 - సమస్యను పరిష్కరించడం
 - ఆటలలో పాల్గొనడం

2) పంచుకోవడం (Sharing) :

ఇతరులతో అనుభవాలను పంచుకునే అవకాశాలు కల్పించాలి.

- తమ పరిశీలనలు, చర్యలు, ఫలితాలను అందరితో పంచుకోవడం
- వారి స్వీయ అనుభవాలను అడిగి తెలుసుకోవడం
- అనుభవాల ద్వారా కలిగిన భావనలను చర్చించడం
- జట్టుగా గాని, వ్యక్తిగతంగా గాని తమ ఆలోచనల గురించి స్వేచ్ఛగా మాట్లాడడం.

3) విధానం (Processing) :

- చర్చించడం, విశ్లేషించడం ప్రతిస్పందించడం
- అనుభవాలు ఎలా కలిగాయో చర్చించడం
- సమస్యలు, విషయాలు, ఆలోచనలు అనుభవాలనుండి ఎలా వచ్చాయో చర్చించడం.
- సమస్యలను ఎలా సాధించాలో చర్చించడం
- వ్యక్తిగత అనుభవాలను చర్చించడం
- జట్టువారిని ప్రోత్సహించడం

4) సాధారణీకరణ (Generalizing) :

- అనుభవాలను నిజ జీవిత సన్నివేశాలతో అనుసంధానం చేయడం
- అనుభవాల నుండి విధానాలను, సత్యాలను గ్రహించడం
- నిజ జీవిత సూత్రాలను గుర్తించడం

- అభ్యసనను మెరుగుపరిచే కీలక అంశాలను గుర్తించడం

5) అన్వయం (Application) :

- గత అనుభవాలనుండి నేర్చుకున్నవి, అలాంటివే మరియు ఇతర సన్నివేశాలు ఎదురైనప్పుడు వినియోగించడం
- నేర్చుకున్న అంశాలను ఏ ఏ సందర్భాలలో ఎలా వినియోగించవచ్చో చర్చించడం.
- ఎదురయ్యే అంశాలు భవిష్యత్తులో ఎలా ఉపయోగపడతాయో చర్చించడం
- నూతన అభ్యసన అనుభవాల ద్వారా ప్రవర్తనలో కలిగిన మార్పులను చర్చించడం
- నేర్చుకున్న అంశాలపై పట్టుసాధించడం అవి తమ సొంతమని భావించేలా వ్యక్తులు ఎదగడానికి సహాయపడడం.

ఈ విధంగా అభ్యసన ప్రక్రియలో విద్యార్థులను భాగస్వాములను చేయడం ద్వారా తమ పరస్పర సహకారంతో నేర్చుకోవడాన్ని 'సహకార భాగస్వామ్య అభ్యసనం' అంటారు.

1.5. సమ్మిళిత విద్య - భావన, జెండర్ (లింగ), అననుకూల వర్గాలు, ప్రత్యేక అవసరాలు గల పిల్లలు :

- వైకల్యాలు గల పిల్లలు సాధారణ పిల్లలచే వెలివేయబడే ప్రమాదమున్నందు వల్ల, పాఠశాల తరగతి గదులు వైవిధ్య (విద్యార్థులందరికీ అనువైన) అవసరాలను దృష్టిలో ఉంచుకొని బోధనాభ్యాసన కార్యక్రమాన్ని ప్రక్రియను రూపొందించాలి.

యన్.సి.యఫ్. 2005

నేటి సమాజంలో పిల్లలందరూ రేపటి తరానికి వారసులు పిల్లల వికాసం మీద దేశ భవిష్యత్తు ఆధారపడి ఉంటుంది. పిల్లలందరికీ అభివృద్ధి చెందే హక్కు ఉంది. ప్రాంత, కుల, మత, లింగ, వివక్షతలకు తావులేకుండా అభివృద్ధి చెందే హక్కు పిల్లలకు ఉంది. పిల్లలందరికీ సమాన అవకాశాలు కల్పించడం అవసరం మరియు మన బాధ్యత. ఇందుకోసం అందరిని సమ్మిళితం చేసుకుని ముందుకు సాగే అభివృద్ధి ప్రణాళిక అవసరం. విద్య సమ్మిళిత స్వభావాన్ని సంతరించుకున్నప్పుడే ఎలాంటి వివక్షతలకు తావులేకుండా పిల్లలందరూ అభివృద్ధి చెందే అవకాశం కలుగుతుంది.

సమ్మిళిత విద్య అంటే ?

సమ్మిళిత విద్య అనేది నేటి సమాజంలో ఉన్న పిల్లలందరినీ ఒకే గొడుగు కింద గల పాఠశాలలో చేర్చే కార్యక్రమం. పాఠశాలలో చేరిన విద్యార్థులందరికీ సమాన అవకాశాలను కల్పించడమనే లక్ష్యంతో అనగా “వర్గ, లింగ వివక్ష లేకుండా, మానసిక, అంగవైకల్యం, మొదలైన ప్రత్యేక అవసరాలు గల పిల్లలందరూ సామాజికంగా వెనుకబడిన పట్టణాలకు సుదూరంగా ఉన్న వలస జాతుల వాళ్లతో సహా ప్రతి ఒక్కరికీ నాణ్యమైన విద్య అందించడమే సమ్మిళిత విద్య”.

1.5.1 చారిత్రక దృక్పథం :

“అందరూ చదవాలి - అందరూ ఎదగాలి”. బడిఈడు పిల్లలందరూ బడులలోనే చదవాలి. అందరికీ విద్యనందించాలి. అనే ధ్యేయంతో ఎన్నో రకాల పాఠశాలలు నెలకొల్పబడ్డాయి. పిల్లలు, అందులో ముఖ్యంగా బడిమానివేసిన

పిల్లలు, వలస వెళ్లిన పిల్లలు, ప్రత్యేక అవసరాలు కలిగిన పిల్లలు (Children With Special Needs - CWSN) ఇలా రకరకాల నేపథ్యాలు కలిగిన పిల్లలు ఉన్నారు. వీరికి విద్యనందించడానికి ప్రత్యేక పాఠశాలలను ఏర్పాటుచేశారు. ఇలా వారికోసం ప్రత్యేక పాఠశాలలను ఏర్పాటుచేయడం వలన సాధారణ పాఠశాలల్లో విద్య అభ్యసిస్తున్న పిల్లలకు ఎటువంటి అవకాశాలు కల్పించబడుతున్నాయో, వాటికి సమానమైన అవకాశాలను వీరు పొందలేకపోతున్నారు. దీన్ని అధిగమించాలంటే అందరికీ ఒకే పాఠశాలలో విద్యను అందించాల్సిన అవసరం ఏర్పడింది. అందుకోసం అందరిని మిళితం చేసుకొని సమాన అవకాశాలను అందించే లక్ష్యంగా సమ్మిళిత విద్య కార్యరూపం దాల్చింది. ఆ కార్యరూప క్రమాన్ని పరిశీలిద్దాం.

ఎ) సాంప్రదాయ నమూనా ఆలోచన (Traditional Model) :

వైకల్యం కలిగిన సంతానాన్ని పొందటం పూర్వజన్మ పాపం ఫలితమని తల్లిదండ్రులు, సమాజం భావించేవారు. ఈ పరిస్థితిని అవమానంగా భావించి తల్లిదండ్రులు వారంతటి వారే సమాజం నుండి దూరం అవుతూ, తమ పిల్లలను కూడా దూరం చేసేవారు. తద్వారా ఈ పిల్లలు విద్యకు పూర్తిగా దూరం కావడం జరిగేది.

బి) వైద్య నమూనా -1 (Medical Model -1 i.e, Segregation) :

వైకల్యం కలిగిన పిల్లలు ఏమి చేయలేరో దానిపై దృష్టి కేంద్రీకరించి అవసరమైన వైద్య సదుపాయం కల్పించి, వారికి ఒక ప్రత్యేక ఏర్పాటు అనగా ప్రత్యేక పాఠశాలలను ఏర్పాటు చేయటం జరిగింది.

సి) వైద్య నమూనా -2 (Medical Model-2) :

ప్రత్యేక అవసరాలు గల పిల్లలకు (CWSN - Children with Special Needs) ప్రత్యేక పాఠశాలల స్థానంలో నియత పాఠశాలలోనే సమైక్య విద్యను అందించడం జరిగింది.

డి) Social Model : (Inclusion)

ప్రతి విద్యార్థి అభ్యసనానికి ఉన్న అవరోధాలను గుర్తించి, వాటి పరిష్కారానికి అందరూ (పిల్లలు, ప్రభుత్వం, తల్లిదండ్రులు, ఉపాధ్యాయులు, సమాజం) కృషి చేయాలి.

ఇ) UNESCO నమూనా :

“సమ్మిళిత విద్య” అంటే అభ్యసన, సాంస్కృతిక, సామాజిక కార్యక్రమాలలో అందరూ అభ్యాసకుల భాగస్వామ్యాన్ని పెంచుతూ వారి విభిన్న అవసరాలను తీర్చుతూ తరగతి గది ప్రక్రియలకు, విద్య నుండి దూరం కాకుండా చూసే నిరంతర ప్రక్రియ.

ఎఫ్) CSIE (Center for study on Inclusive Education) నమూనా :

సమ్మిళిత విద్య కేవలం నిర్దిష్ట సమూహానికి చెందిన పిల్లల విద్యకు మాత్రమే పరిమితం కాదు. ఇది అందరి అభ్యసన మరియు భాగస్వామ్యాన్ని ప్రోత్సహిస్తుంది. అందరు అనగా పాలకులు, పిల్లలు, వారి తల్లిదండ్రులు, సిబ్బంది మరియు సమాజం.

ప్రస్తుత పాఠశాలలోని పరిస్థితులను విశ్లేషిస్తే :

సమాజంలోని బాలబాలికలందరిలో ఒకే పాఠశాల విద్య నందించాల్సిన ఉన్నప్పటికీ ఆ పరిస్థితులు మన పాఠశాలల్లో

కార్యరూపంలో కనిపించవు. ప్రస్తుతం మన పాఠశాలలో అన్ని రకాల వర్గాల పిల్లలు చేరుతున్నప్పటికీ బాలకార్మికులు, బలహీనవర్గాల పిల్లలను ఇతర వర్గాల పిల్లలతో సమానంగా చూడకుండా ఉపాధ్యాయులు, తల్లిదండ్రులు మరియు సమాజం కూడా దీనిని ప్రత్యేకంగా చూడడం మనం గమనించవచ్చు. ఉదాహరణకు

- సాధారణ పాఠశాలలో చదివే ప్రత్యేక అవసరాలుగల పిల్లలు, బడికి దూరమై ఉన్న పిల్లలు, బాలకార్మికులుగా ఉన్న పిల్లలు, వివిధ బలహీన వర్గాలకు చెందిన పిల్లలు చదువుతున్నప్పటికీ వారిని ప్రత్యేకంగా చూడడమే జరుగుతున్నది. కాని, ఇతర పిల్లలతో సమానంగా అవకాశాలు కల్పించబడడం లేదు.
- వీరికి ఎంత చెప్పినా చదువురాదు, అనే భావనతో ఉపాధ్యాయులు వీరి పట్ల శ్రద్ధ కనబరచడంలేదు.
- సాధారణ పిల్లలతో, వీళ్లను కలపడం వల్ల సాధారణ పిల్లల యొక్క ప్రగతి కూడా కుంటుపడుతున్నదని అపోహ కలిగి ఉన్నారు.
- బాలలకు ఉన్న హక్కులను విస్మరించడం వల్ల సరైన అవకాశాలను కల్పించకపోవడం.

సమ్మిళిత విద్య ఎందుకు ?

- అన్ని రకాల వర్గాలకు చెందిన పిల్లలందరూ పాఠశాలలో చేరడానికి, కొనసాగేటట్లు, చేయడానికి
- ప్రత్యేక అవసరాలుగల పిల్లల్లో ఆత్మస్థైర్యాన్ని కలిగించి “మేము నేర్చుకోగలం” అనే నమ్మకాన్ని కల్పించడానికి
- బాలల హక్కులు పరిరక్షించడానికి
- మధ్యలో బడిమానివేసిన, అనేక కారణాల, చేత బడికి దూరంగా ఉన్న పిల్లలందరికి చదువుకొనే అవకాశం కల్పించడానికి
- చదువులో వెనుకబడిన వారికి చేయూత అందించడానికి
- లింగవివక్షత లేకుండా “చదువు అందరికి సమానమే” అనే భావన కల్పించడానికి.
- కుల,మత, వర్గ భేదం లేకుండా అందరికి సమానమైన అవకాశాలు, నాణ్యమైన విద్యను అందించడానికి
- HIV / AIDS వంటి ఆరోగ్యపరమైన సమస్యలతో బాధపడుతున్న విద్యార్థులకు సమాన విద్యావకాశాలు కల్పించడానికి
- వలస ప్రాంత విద్యార్థులకు, పట్టణ ప్రాంతాలలోని బలహీన వర్గాలకు చెందిన పిల్లలకు, సాధారణ పాఠశాలలకు చెందిన విద్యను పొందే అవకాశం కల్పించడానికి.
- బహుభాష నేపథ్యాలుగల పిల్లలందరికీ భాషావివక్షణ లేకుండా విద్యను అభ్యసించడానికి.
- ఒకరు తక్కువ, ఒకరు ఎక్కువ అనే భావన లేకుండా అందరూ సమానమే అన్న భావనను పెంపొందించడానికి
- పిల్లల్లో ఆత్మన్యూనత భావం తొలగించి, వారిని సమర్థులుగా తయారుచేసి వారిలో ఆత్మవిశ్వాసం పెంపొందించడానికి.
- పిల్లల్లో సహకారం, కలిసి పనిచేయడం, ఇతరులపట్ల, సహానుభూతి కలిగిఉండటం వంటి విలువలను పెంపొందించడానికి

- పిల్లలు స్వేచ్ఛాయుత వాతావరణంలో పాల్గొంటూ విద్యను అభ్యసించడానికి
- పిల్లలందరూ పాఠశాలలోని సహపాఠ్యకార్యక్రమాల్లో క్రియాశీలక పాత్ర వహించడానికి

సమ్మిళిత విద్య - లక్షణాలు :

- బాలురు, బాలికలు అనే తేడా లేకుండా వివిధ భాషలు, కులాలు, మతాలు, వర్గాలు, అసమానతలు, అనారోగ్యం బారిన పడినవారు, ప్రత్యేక అవసరాలు కలిగిన వారు అందరూ సమ్మిళిత విద్యలో భాగస్వాములుగా గుర్తించడం.
- దండన, దూషణ, విపక్షతల నుండి పిల్లలను రక్షించడం.
- వివిధ నేపథ్యాలు కలిగిన పిల్లలందరికి సమానమైన అభ్యసన అవకాశాలు కల్పించడం.
- కుటుంబ, సమాజం, ఉపాధ్యాయులందరూ పిల్లల అభ్యసనాభివృద్ధికి తోడ్పడడంలో భాగస్వామ్యం కావడం.
- పిల్లల భాగస్వామ్యాన్ని, సహకారాన్ని, సమన్వయం చేసుకోవడాన్ని పెంపొందించడం.
- స్వేచ్ఛావాతావరణంలో అభ్యసనం జరిగి తద్వారా పిల్లలు అభివృద్ధి చెందడానికి అవకాశాలు కల్పించడం.
- పిల్లలను నేర్చుకోవడం పట్ల సంసిద్ధులను చేయడం, వివిధ అభ్యసన ప్రక్రియలో ఉత్సాహంగా పాల్గొనేలా చేయడం.

1.5.2 సమ్మిళిత విద్య - అవరోధాలు :

- | | |
|---------------------------|---|
| 1) లింగ వివక్షత | 2) భాషాపరమైన సమస్య |
| 3) కుల వివక్షత | 4) వైకల్యత |
| 5) ఉపాధ్యాయుడి వైఖరి | 6) మార్చుకోవడానికి వీలుకాని పాఠ్య ప్రణాళిక |
| 7) సంకుచిత పరీక్షా విధానం | 8) విద్య పట్ల తల్లిదండ్రుల వైఖరి మొదలగునవి. |

సమ్మిళిత విద్యకు అవరోధాలుగా ఉన్నాయి. వీటిని అధిగమించడానికై దృష్టి పెట్టాల్సిన అంశాలను గురించి చర్చిద్దాం.

1.5.3. సమ్మిళిత విద్య - దృష్టిపెట్టాల్సిన వర్గాలు :

సాధారణంగా ఒక ఆవాసంలోని పిల్లలందరూ ఒకే విధమైన సామాజిక, ఆర్థిక, సాంస్కృతిక నేపథ్యాన్ని కలిగి ఉండరు. కొన్నిచోట్ల కుల, మత, భాష, లింగ వివక్షతకు గురువుతున్నారు. ఈ వివక్షత పిల్లల అభ్యసనపై తీవ్ర ప్రభావం చూపడమే కాకుండా వారిని బడినుండి దూరంచేసే ప్రమాదం ఉంది. ఒకే సమాహంలోని పిల్లల్లోనే శారీరక, మానసిక, భావోద్వేగ వైవిధ్యాలను మనం చూస్తుంటాం. ఇటువంటి అన్ని రకాల పిల్లలను భాగస్వామ్యం చేస్తూ సమ్మిళిత విద్యను అందించాలి.

ఒక విద్యార్థి గాథను పరిశీలిద్దాం :

ఖానాపురంలో రహీం అనే బాలుడు 10 సంవత్సరాల వయస్సు వచ్చేవరకు పాఠశాలలో చేరలేదు. బడిబాట కార్యక్రమం సందర్భంగా ఉపాధ్యాయులు రహీంను 4వ తరగతిలో చేర్చారు. రహీం మిగతా పిల్లలకన్నా చదువులో వెనుకబడడంతో తరగతిలో న్యూనతాభావానికి గురయ్యేవాడు. ఉపాధ్యాయుడు ఉపయోగించే భాష బోధించే పాఠాలు, లెక్కలు రహీంకు అర్థం కావడంలేదు. ఈ విషయం ఉపాధ్యాయుడు గ్రహించలేదు. తనకు అర్థంకావడంలేదని

ఉపాధ్యాయునికి ఎలా చెప్పాలో రహీంకు తెలియదు. ఈ సమస్యను తల్లిదండ్రులకు చెప్పాడు. మేమేమన్నా చదువుకున్నామా? ఏం చేయగలం. బళ్లో ఉపాధ్యాయులకే చెప్పాలని తల్లిదండ్రులు అన్నారు. రహీంకు ఎటూ పాలుపోలేదు. పాఠాలు పూర్తి అవుతున్న కొద్దీ రహీంకు ఆందోళన పెరగసాగింది. ఏం చేయాలో తెలియడం లేదు. తనకు ఏమీ రావడంలేదు. వారు చెప్పేది అర్థం కావడంలేదు. పైగా తరగతిలో తనకేమీరాదని అందరికీ తెలిసిపోయింది. తనను ఎవరూ పట్టించుకోవడంలేదని భావించాడు. అంతే కొద్ది రోజుల్లోనే రహీం మెకానిక్ షెడ్లో ప్రత్యక్షమయ్యాడు.

ఆలోచించండి :

- రహీంకు బళ్లో ఎదురైన అనుభవాలు ఏమిటి ?
- రహీం బడి మానివేయడానికి కారణాలు ఏమిటి?
- రహీం లాంటి పిల్లలకు చట్ట పరంగా మద్దతు లభిస్తుందా?
- రహీం లాంటి పిల్లలు బడినుండి దూరం కావడానికి ఇంకా ఏవీ కారణాలు ఉన్నాయి?
- రహీం లాంటి పిల్లలు బడిలో కొనసాగాలంటే రావాల్సిన మార్పులు ఏమిటి?

ఏవీ వర్గాల పిల్లలకు సమ్మిళిత విద్యను అందించడంపై దృష్టిలో పెట్టాలో పరిశీలిద్దాం.

1) అభ్యసనలో వెనుకబడిన పిల్లలు:

ఉపాధ్యాయుడు 4వ తరగతి పిల్లలకు గణితం బోధిస్తున్నాడు. రవి, సరళ, మహేష్, మమతలకు కూడికలు, తీసివేతలు, గుణకారం సరిగా రాకపోవడంతో భాగహారాలు చేయలేక పోతున్నారు. ఉపాధ్యాయుడు వీరిని పట్టించుకోకుండా భాగహారాలు పూర్తిచేసి 'భిన్నాలు' బోధించడానికి సిద్ధం అయ్యాడు.

ఆలోచించండి:

'భిన్నాలు' పాఠ్యాంశ బోధనలో పిల్లలందరూ ఉత్సాహంగా పాల్గొనగలుగుతారా? వీరిలో భిన్నాలు నేర్చుకోవాలనే ఆసక్తి ఎవరికి కలుగుతుంది? అభ్యసనలో వీరి భాగస్వామ్యం ఎంతమేరకు ఉంటుంది? ఈ పరిస్థితి కొనసాగితే వీరు బడికి దూరమయ్యే ప్రమాదం లేదా? కాబట్టి వీరికి సమ్మిళిత విద్యను అందించాల్సిన అవసరం ఉందా?

2) ప్రజ్ఞావంతులైన పిల్లలు:

ఉపాధ్యాయుడు బోధనలో సగటు పిల్లలను దృష్టిలో ఉంచుకొని కృత్యాలు ఇస్తాడు. ప్రతిభావంతులైన పిల్లలు వీటిని తొందరగా చేసి, మిగతా పిల్లలు పూర్తిచేయటం కోసం వేచిచూస్తారు. ఈ ఖాళీ సమయంలో వీరు చేసే పనులు 'అల్లరి'గా భావించబడుతున్నాయి. దీనితో వీరు నిరుత్సాహానికి గురై మిగతా పిల్లలకు దూరంగా ఉండే ప్రమాదం ఏర్పడుతోంది.

3) తరచుగా బడికి గైర్జరయ్యే పిల్లలు :

కొందరు పిల్లలు తరచుగా గైర్జరారు కావడం వల్ల అభ్యసన కృత్యాలలో ఉత్సాహంగా పాల్గొనలేక పోతున్నారు. ముందురోజు ఏం జరిగిందో వీరికి తెలియదు. అందువల్ల తరగతి గదిలో మౌనంగా కూర్చొంటారు. దీనితో మరింత వెనుకబడి క్రమంగా బడికి దూరం అయ్యే ప్రమాదం ఉంది.

4) బహుభాషా నేపథ్యం గల పిల్లలు:

కొన్ని అవాస ప్రాంతాలలో వేర్వేరు భాషలు మాట్లాడే కుటుంబాలు ఉంటాయి. మాతృభాష, బోధనాభాష వేరువేరుగా ఉండడంవల్ల భావనలు, పదజాలం అర్థం చేసుకోవడంలో వీరు సమస్యలు ఎదుర్కొంటున్నారు. ఒకే భాషను మాట్లాడేవారిలోనూ భిన్నత్వం ఉంటుంది. తరగతిలో వీరి భాషను ఉపాధ్యాయుడు గౌరవించి తగిన విధంగా వీరిని భాగస్వాములను చేయాలి. భాష తెలియని పిల్లల మధ్య సహకారం నెలకొల్పి పరస్పరం తెలుసుకోనేలా చేయాలి.

5) వలస కుటుంబాల పిల్లలు:

తరచుగా వలస వెళ్లే పిల్లల పట్ల కొన్నిచోట్ల చిన్నచూపు ప్రదర్శిస్తుంటారు. ఉపాధ్యాయులు సైతం “వీరు కొద్ది రోజులే ఉంటారు” అనే భావనతో నోటుపుస్తకాలు, పరీక్షలు మొ..న వాటిపై శ్రద్ధచూపరు. దీంతో వీరు అభ్యసనపట్ల ఉత్సాహాన్ని ప్రదర్శించలేరు. తమ భాగస్వామ్యం నిరుత్సాహ పర్చబడడంతో వీరెప్పుడూ అసంతృప్తితో ఉండి పాఠశాలకు దూరమయ్యే ఆస్కారం ఉంటుంది. ఈ వర్గాల సమస్యను సానుభూతితో అర్థం చేసుకొని పరీక్షలతో సహా అన్ని కార్యక్రమాల్లో భాగస్వామ్యం కల్పించాలి.

6) బాలికలు :

చాలా పాఠశాలల్లో బాలికలను కొన్ని పనులకే పరిమితం చేస్తున్నారు. కొన్ని పనులను “వీరు చేయలేరు” అని భావిస్తుంటారు. ప్రయోగాల నిర్వహణ, ప్రాజెక్టులు, నివేదికల రూపకల్పనలో బాలురనే ఎక్కువ భాగస్వాములను చేస్తుండడం వల్ల బాలికల్లో న్యూనతాభావం కలుగుతుంది. పలు సాంప్రదాయ ఆంక్షలు, బాలబాలికలను వేర్వేరుగా జట్లుగా చేయడం వంటి వాటివల్ల వీరి భాగస్వామ్యం తగ్గిపోతుంది. ఈ రకంగా నిరుత్సాహానికి గురియైన పిల్లలు బడికి దూరమయ్యే అవకాశం ఉంది.

7) వయసుకు తగిన తరగతిలో పిల్లలు ఉండకపోవడం:

కొందరు పిల్లలు తమ వయస్సు కన్నా తక్కువ పిల్లలతో బాటు చదవవలసి వస్తున్నది. వయసు, పరిపక్వత, దృష్టి వీరు చిన్నపిల్లలతో అరమరికలు లేకుండా కలిసిపోలేరు. అభ్యసనలో వీరు ఏమాత్రం వెనుకబడినా తోటిపిల్లలు, ఉపాధ్యాయులు హేళన చేస్తారనే భావనతో ఉంటారు. దీనితో వీరు చురుగ్గా అభ్యసనలో పాల్గొనలేక పోతారు. వీరికి తగిన భాగస్వామ్యం కల్పించడం, ప్రోత్సహించడం ద్వారా వీరిలో న్యూనతా భావాన్ని పోగొట్టవలసి ఉంటుంది.

8) భావోద్వేగ ప్రవర్తనా నమన్యలున్న పిల్లలు:

కొందరు పిల్లలలో భావోద్వేగాలు అదుపులో ఉండకపోవడంవల్ల చిన్నకారణాలకే విపరీతంగా కోప్పడడం, భయపడడం ఏడవడం వంటివి చేస్తుంటారు. కొందరు పిల్లల ప్రవర్తన విచిత్రంగానూ, అసాధారణంగానూ ఉంటుంది. ఈ పిల్లలంటే మిగతా పిల్లలకు భయం. అందువల్ల తరగతి, పాఠశాల కార్యక్రమాలలో వీరిని జట్లలో చేర్చుకోవడానికి ఎవరూ ముందుకురారు. తగు కౌన్సిలింగ్ ద్వారా వీరిని అందరితో కలిసిపోయేలా ఉపాధ్యాయులు కృషిచేయవలసి ఉంది.

9) ప్రత్యేక అవసరాలుగల పిల్లలు :

- శారీర వైకల్యం గల పిల్లలు
- వినికడిలోపం గల పిల్లలు
- దృష్టిలోపం గల పిల్లలు
- బుద్ధిమాంద్యం గల పిల్లలు
- సెరిబ్రల్ పాల్సీ గల పిల్లలు
- అభ్యసన సమస్యలు గల పిల్లలు

సరిగా వినిపించకపోవడం, కనిపించకపోవడం వల్ల ఉపాధ్యాయుడు చెప్పే రాసే అంశాలను అర్థం చేసుకోవడంతో పిల్లలు ఇబ్బందులు పడతారు. వీరు జట్టు కృత్యాలలో చురుకుగా పాల్గొనలేరు. తోటి పిల్లలు, ఉపాధ్యాయుని సహకారం లేకపోతే తగిన వ్యూహం అవలంబించకపోతే వీరు నేర్చుకోలేరు. తద్వారా వీరు బడికి దూరమయ్యే ప్రమాదం ఉంది. కాబట్టి సమ్మిళిత విద్య వీరికి అత్యవశ్యకం.

10) మొదటి తరం అభ్యాసకులు :

మొదటితరం అభ్యాసకులు మిగతా పిల్లలతో పోల్చినప్పుడు తక్కువ మార్గదర్శకత్వం, సౌకర్యాల లేమితో ఇబ్బంది పడతారు. బోధనాభ్యసన ప్రక్రియలో తోటి పిల్లలు వీరిపై అధిపత్యం ప్రదర్శిస్తుంటారు. తల్లిదండ్రుల సహకారం తక్కువ ఉండడంలో హాజరుపై ప్రభావం ఉంటుంది. వీరికి తగు మార్గదర్శకత్వం ఇవ్వడం ద్వారా భాగస్వామ్య అభ్యసనం కల్పించాలి.

11) హెచ్.ఐ.వి. / ఆరోగ్య సమస్యలు ఉన్న పిల్లలు:

హెచ్ఐవి లేదా తీవ్ర అనారోగ్య సమస్యలున్న పిల్లలతో, పిల్లలు కలిసి కూర్చోవడం, భోజనం చేయడంలో సమస్యలు ఉంటాయి. పాఠశాల కార్యక్రమాలు, అభ్యసన ప్రక్రియలో తోటి పిల్లలు, వీరి సహచర్యాన్ని కోరుకోక పోవడంతో వీరు పాఠశాలకు దూరం అయ్యే ప్రమాదం ఉంది. ఉపాధ్యాయుడు తగు వ్యూహాలతో వీరికి సమ్మిళిత విద్యను అందించాలి.

12) బడిలో చేరిన బాలకార్మికులు:

వయసు, భాష, అలవాట్లలో మిగతా పిల్లలకు వీరికి వైవిధ్యం ఉంటుంది. కొంతమంది పిల్లలు, వీరు గతంలో చేసిన పని, జీతం మొ..న వాటి ఆధారంగా గేలిచేస్తుంటారు. ఇలాంటి వారికి స్నేహపూర్వక సంబంధాలు నెలకొల్పడం ద్వారా సమ్మిళిత విద్యను అందించాలి.

13) గిరిజన/సంచార తెగల పిల్లలు:

ఆచారాలు, భాష, వేషధారణలో వీరు, మిగతా పిల్లల కంటే భిన్నంగా ఉంటారు. వీరి బలమైన సాంస్కృతిక నేపథ్యాన్ని మిగతా పిల్లలందరూ గౌరవించేలా, అన్ని అభ్యసన కృత్యాలు, పాఠశాల కార్యక్రమాల్లో పాల్గొనేలా ఉపాధ్యాయులు తగిన వ్యూహాలను అవలంబించాలి

పరామర్శ గ్రంథాలు (Bibliography):

- 1) జాతీయ విద్యా చట్టం -2005, SSA, AP., హైదరాబాదు
- 2) విద్య-మనోవైజ్ఞానిక ఆధారాలు, 2001, D.Ed. తెలుగు అకాడమి, AP హైదరాబాదు
- 3) D.Ed. ఎలిమెంటరీ విద్య, 2010, తెలుగు అకాడమి, AP హైదరాబాదు
- 4) సమ్మిళిత విద్యా కార్యక్రమం, కరదీపిక - 2014, SCERT, AP హైదరాబాదు
- 5) మండల జిల్లా విద్యాధికారుల కరదీపిక - 2014, SSA, AP. హైదరాబాదు
- 6) మండల అకడమిక్ పర్ఫార్మెన్స్ కో-ఆర్డినేటర్స్ కరదీపిక - 2016, SCERT AP, విజయవాడ
- 7) సాంఘిక శాస్త్రం బోధనాభ్యసన ప్రక్రియలు, కరదీపిక-2014, SCERT, AP, హైదరాబాదు.
- 8) వర్ధమాన భారతదేశంలో విద్య-D.Ed. పాఠ్యపుస్తకం, తెలుగు అకాడమి, AP, హైదరాబాదు
- 9) నిరంతర సమగ్రమూల్యాంకనం కరదీపిక, 2013 SSA., AP, హైదరాబాదు
- 10) తాత్విక, మానసిక ఆధారాలు - ప్రాథమికోన్నత విద్య, కరదీపిక, 2006, SSA, AP, హైదరాబాదు.

స్వయంసాధన ప్రశ్నలు

I. వ్యాసరూప ప్రశ్నలు :

- 1) వివిధ బోధనాభ్యసన పద్ధతులను గురించి తెలిపి, సహజ అభ్యసన వాతావరణానికి ఉండవలసిన లక్షణాలను వివరించండి.
- 2) సమ్మిళిత విద్య అంటే ఏమిటి? సమ్మిళిత విద్యలో దృష్టి పెట్టాల్సిన వివిధ వర్గాల గురించి రాయండి.

II. సంక్షిప్త సమాధాన ప్రశ్నలు:

- 1) ప్రాథమిక స్థాయి పిల్లల స్వభావం ఏమిటి?
- 2) పాఠశాల విధులేవి ?
- 3) కృత్యాధార అభ్యసనం ప్రాధాన్యతను వివరించండి ?
- 4) సౌకర్యకర్తగా ఉపాధ్యాయుల పాత్రను తెలపండి?
- 5) సహకార-భాగస్వామ్య అభ్యసనంలో భాగంగా పిల్లలకు ఎలాంటి కృత్యాలను కల్పించవచ్చునో ఉదాహరణలతో రాయండి.

III. లఘు సమాధాన ప్రశ్నలు

- 1) బడికి రాకముందు పిల్లలకు భాషకు సంబంధించిన ఏ సామర్థ్యాలను కలిగి ఉంటారు?
- 2) అభ్యసనం అంటే ఏమిటి?
- 3) సాంప్రదాయ, ఆధునిక బోధనాభ్యసన పద్ధతులు మధ్య భేదములేవి?
- 4) విద్యాప్రణాళిక అంటే ఏమిటి?

- 5) పాఠశాల ప్లాంటు అంటే ఏమిటి?
- 6) APPEP సూచించిన 6 అభ్యసన సూత్రాలేవి?
- 7) 'ఆనందదాయక అభ్యసనం' కల్పించుటలో ఉపాధ్యాయుని పాత్ర ఏమిటి?
- 8) నిరంతర సమగ్ర మూల్యాంకనం అంటే ఏమిటి?
- 9) IQ, Merit రెండూ ఒకటేనా? కాదా? ఎట్లు?
- 10) 'పర్యాలోకనాపరుడి'గా ఉపాధ్యాయుని పాత్రను తెలపండి.
- 11) ప్రస్తుత పరిస్థితులలో సమ్మిళిత విద్య అవసరమా? ఎందుకు?

IV. లక్ష్యాత్మక ప్రశ్నలు:

- 1) క్రిందివాటిని జతపరచండి

ఎ) అభ్యసనం	()	1) శిశువుకు స్వేచ్ఛ నివ్వాలి
బి) బోధన	()	2) ప్రవర్తనలో మార్పు
సి) మాంటిస్సోరి	()	3) మార్గదర్శనం చేయడం
డి) సంప్రదాయ పద్ధతి	()	4) CWSN
ఇ) సమ్మిళిత విద్య	()	5) ఏకమార్గ పద్ధతి
		6) ఉపన్యాస పద్ధతి
2. విద్యాసంస్థల్లో అమలు పరచే అన్నిరకాల కార్యక్రమాల సమాహారాన్ని అంటారు.
- 3) ఆలోచనాక్రమాలు లేదా భావనల ఆకృతుల వల్ల కలిగిన అనుభవాల రాశిగా మనం ను పరిగణించవచ్చు.
4. పుట్టుకతోనే పిల్లలలో ఉన్న అంతర్గత శక్తులకు ఒక ఉదాహరణ
5. ప్రజ్ఞాలబ్ధి సూత్రం
6. అర్హత పరీక్షకు ఒక ఉదాహరణ
7. ప్రత్యేకాంశం నుండి సాధారణ అంశానికి రావడాన్ని బోధన పద్ధతిలో గమనించవచ్చు.
8. ప్రశ్న - సమాధాన పద్ధతికి మరో పేరు

K.Subrahmanyam, Lecturer in Social Studies,
DIET Bukkapatnam, Anantapuramu (Dist).
ksmdiet@gmail.com

బోధనాశాస్త్రం - వనరులు మరియు ఆచరణలు

(బోధనాశాస్త్రం - వనరులు మరియు ఆచరణలు అనే ఈ అధ్యాయాన్ని విద్యార్థుల సౌలభ్యంకోసం రెండుగా విభజించడమైనది.

అవి: 2 ఎ: బోధనాశాస్త్రం - ఆచరణలు, 2 బి: బోధనాశాస్త్రం - వనరుల నిర్వహణ)

2 ఎ: బోధనాశాస్త్రం - ఆచరణలు

విషయక్రమము :

2.0 యూనిట్ లక్ష్యాలు

2.1 యూనిట్ పరిచయం

2.2 విమర్శనాత్మక బోధనాశాస్త్రం - భావన, ఆవశ్యకత మరియు బోధనాభ్యాసంలో అనువర్తనాలు

2.3 వివిధ బోధనాతత్వాలు, సిద్ధాంతాలపై ప్రతిస్పందనలు

2.3.1 : గిజూభాయి

2.3.2 : ఎ.ఎస్.నీల్ - సమ్మర్ హిల్ పాఠశాల

2.3.3 : టొట్టోచాన్ - టోమో పాఠశాల

2.3.4 : మకరెంకో

2.3.5 : జాన్ హోల్ట్

2.3.6 : పాలోఫ్రెయిరీ

2.3.7 : జీన్ పియాజె

2.3.8 : బ్రూనర్

2.3.9 : వైగోట్స్కీ

2.4 సమ్మిళిత మరియు ప్రత్యేక ఆచరణలు

2 బి: బోధనాశాస్త్రం - వనరుల నిర్వహణ

2.5 వనరులు

2.6 పిల్లల పూర్వపాఠశాల జ్ఞానాన్ని పాఠశాల సబ్జెక్టులతో అనుసంధానించటం

2.7 తరగతి వ్యవస్థాపన మరియు నిర్వహణ

2.8 మదింపు - మూల్యాంకనం

ఎన్.తిరుమల చైతన్య

ఉపన్యాసకులు

డ్రైట్. ఒమరవల్లి

శ్రీకాకుళం జిల్లా

పిన్: 532001

ఫోన్: 9490904090

మెయిల్ : cheitu11@gmail.com

2.0 యూనిట్ లక్ష్యాలు :

యూనిట్ అధ్యయనానంతరం ఛాత్రోపాధ్యాయులు

- విమర్శనాత్మక బోధనా వ్యూహాన్ని గూర్చి భావనను పొంది, తరగతి గది బోధనలో అనుప్రయుక్తం చేయగలుగుతారు.
- వివిధ బోధనాభ్యసన తత్వాలపై అవగాహన పొంది, తన తరగతిని ఆయా తత్వాలకు అనుగుణంగా తయారుచేసే జిజ్ఞాసను పెంపొందించుకుంటారు.

2.1 పరిచయం :

విద్యార్థి జ్ఞానం, అవగాహన, వినియోగం వెరసి జ్ఞానాత్మక రంగానికే పరిమితమైన బోధన, నేడు విద్యార్థి యొక్క స్పందనలు, విద్యార్థికి ఆ విషయం యెడల గల ఆలోచనలు, అభిరుచులు, వైఖరులు తెలుసుకోవడానికి దిశగా ప్రయత్నం జరుగుతోంది. భావనలు సహజీకరణంగా మారిపోయి, వాటిని గూర్చి మాట్లాడటం, ఎక్కడైనా ఉపయోగించగలగటం, అవసరమైతే పోరాడటం, తెల్పింది ఒప్పుని ఖచ్చితంగా చెప్పగలగటం, సునిశితత్వం, సమన్వయం ఏర్పడటం నేటి బోధనా లక్ష్యంగా గుర్తింపబడుతోంది.

“పాఠశాల అంటే అది కేవలం భౌతిక ప్రదేశం కాదు అది పిల్లల ఆకాంక్షలకు, అభివృద్ధికి సంగమం. వారికిష్టమైన ప్రతి పనితో, ప్రతి వస్తువుతో, ప్రతి వాస్తవికాంశంతో సాన్నిహిత్యం నెరపుకొనగల ఒక బహిరంగ ప్రపంచం. - అరవిందుడు

నేర్చుకోవడాన్ని నేర్పించండి నేర్పితే మనం చెప్పిందే నేర్చుకుంటారు. నేర్చుకోవడాన్ని నేర్పితే అన్నీ నేర్చుకుంటారు.

బోధన ఒక శాస్త్రం. ఒక కళ కూడా. సాధన ద్వారా కళ ఎలా ఒడిసి పట్టపడుతుందో, బోధన కూడా నిరంతర కృషివల్ల స్వంతమౌతుంది. విద్యార్థి అవసరాలకు అనుగుణంగా లక్ష్యాలను రూపొందించుకుని బోధనా పద్ధతులను, వనరులను ఉపయోగిస్తూ శాస్త్రీయ పద్ధతిలో జరిగే బోధనవల్ల భావనలు పటిష్టమై జీవనంలో భాగమౌతాయి.

బోధన ఒక ఆట. ఒకసారి గెలుస్తాం. ఒకసారి ఓడిపోతాం. కానీ ప్రయత్నం ఎంత చేసామన్నది ముఖ్యం. మరీ చెత్తగా ఆడి ఓడిపోవడం కాకుండా పోరాడి ఓడిపోయినా అవమానం వుండదు.

2.2 విమర్శనాత్మక బోధనాశాస్త్రం - భావన, ఆవశ్యకత మరియు బోధనాభ్యాసంలో అనువర్తనాలు :

అరసాడ పాఠశాలలో ఉషారాణి టీచర్ 'గ్రహణాలను' గూర్చి తరగతి చర్చను ప్రారంభించారు. విద్యార్థులు నీడలను గూర్చి తమ అభిప్రాయాలను చెప్పారు. తరువాత విద్యార్థులను జట్లుగా చేసారు. గోళీలు, బంతులు, అట్టలు, టార్చ్ లైట్, గ్రహణాల ఆడియో, వీడియో ప్రదర్శన మొదలగు అనేక బోధనా సామగ్రిని ఉపయోగిస్తున్నారు. చర్చలతో ప్రారంభమైన బోధన విద్యార్థులు చేసే చూడటం ద్వారా ఒక ఆటలా కొనసాగుతోంది. పిల్లల సందేహాలు చూడండి. 'టీచర్, గ్రహణాలు అమావాస్య, పౌర్ణమినాడు వస్తాయని అన్నారు కదా! అన్ని పౌర్ణమలకు, అమావాస్యలకు వస్తాయా?' ఒక అమ్మాయి ప్రశ్న, 'టీచర్ సూర్యుడు పెద్దది కదా! చంద్రుడు ఆకాంతిని ఎలా అడ్డుతాడు?' మరో అమ్మాయి సందేహం, 'భూమి ప్రక్కనే చంద్రుడు వున్నాడు కదా టీచర్, మరి ఎందుకు కనబడదు. ఓ అబ్బాయి సందేహం, 'టీచర్, సూర్యుకుటుంబంలో యితర గ్రహాలుంటాయి కదా! వాటికి కూడా గ్రహణాలు ఏర్పడతాయా?' మరో అబ్బాయి నుండి ప్రశ్న బాణం. 'గ్రహణాలను చూస్తే కళ్ళు దెబ్బతింటాయి అంటారు ఎందుకు టీచర్? గ్రహణంనాడు వేగంగా అన్నం తినమంటారు, నీరు, ఆహారంపై దర్భలు వేస్తారు? ఎందుకు టీచర్. ప్రశ్నల పరంపర కొనసాగుతూనే వుంది. ఉపాధ్యాయుని ఓపికగా ఒక్కొక్క సందేహాన్ని చర్చలు, కృత్యాలద్వారా తీర్చడం జరుగుతోంది.

పై బోధనాభ్యసన ప్రక్రియను పరిశీలించారు కదా! విశేషం ఏమైవుంటుంది? విద్యార్థుల చర్చలు, ప్రశ్నలు ప్రధానపాత్రను పోషిస్తున్నాయని తెలుస్తోంది కదా! ప్రస్తుత మన చర్చనీయాంశమైన 'విమర్శనాత్మక బోధనావ్యూహం లేదా శాస్త్రంలోని కీలక అంశమిదే. విద్యార్థులు ఎప్పుడైతే తాము నేర్చుకుంటున్న విషయాన్ని, విధానాన్ని తర్కించగలుగుతారో, ఆ జ్ఞానం అర్థవంతంగా, పరిపూర్ణంగా, ప్రభావశీలంగా వుండటమే కాక ఎక్కువ కాలం నిలిచివుంటుంది. ప్రాచీన కాలంలోని 'జ్ఞానమీమాంస' ఈ

కోవకు చెందిన అంశమే. విమర్శనాత్మక బోధనావ్యూహం అనేది అణగారిన వర్గాల ఆవేదనకు ప్రతిరూపంగా రూపుదిద్దుకుని, ఆధునిక కాలంలో ఒక అర్థవంతమైన, స్వీయ నిర్ణయాధికారానికి విలువనిచ్చే బోధనా వ్యూహంగా విద్యావేత్తల ప్రశంసలను అందుకుంది. 'ఒకరు చెప్పటం, ఇంకొందరు వినటం' అనే ప్రాచీన సంప్రదాయ విధానంలోని ప్రధానలోపమైన 'ఆధిపత్యాన్ని' (Domination) కూలదోసి విమర్శనాత్మక బోధనా వ్యూహం సమభావాన్ని, స్వేచ్ఛా స్వాతంత్ర్యాలను పెంపొందించేలా కృషి చేస్తుంది. ఇచ్చట విద్యార్థి ఉపాధ్యాయుడిగా, ఉపాధ్యాయుడు విద్యార్థిగా కూడా పరిగణింప బడతారు. సమస్యను గుర్తించడం, పరిష్కారాలను కనుగొనటం, వినియోగించటం మొదలగు ప్రక్రియలు, నిరంతరం పెద్దలతో చెప్పబడటంకాక పిల్లలే తమ అవసరాలను, స్థితిగతులను పరిశీలించుకుంటూ, చర్చల్లో భాగస్వాములుకావడం ద్వారా సమస్యల పరిష్కారాలకు, భావి జ్ఞాన సముపార్జనకు మార్గం వేసుకోగలగటం యీ విధానపు విశిష్ట లక్షణం.

2.2.1 నేపథ్యం

పాలోఫ్రెయిరీ అనే బ్రెజిల్ విద్యావేత్త 'విమర్శనాత్మక బోధనాశాస్త్రం లేదా వ్యూహం' అనే భావనను మొదటగా తన పుస్తకం 'అణగారినవర్గాల బోధనా శాస్త్రం (Pedagogy of Oppressed) లో వివరించారు. కింబెలాక్, మేసికో, వెక్స్లర్, మెక్లారెన్ మొదలైనవారు బలపరచి ప్రచారంలోనికి తెచ్చారు. పాలోఫ్రెయిరీ బాల్యంలో తాను ఎదుర్కొన్న వివిధ అణిచివేత విధానాలు, మరియు విద్యారంగంలోని తన విశేష అనుభవాలను జోడిస్తూ, 'విమర్శనాత్మకతను' ఒక బోధనాశాస్త్ర అంశంగా వెలుగులోనికి తెచ్చారు. 1960, 70 దశాబ్దాల్లో యిది బహుళ ప్రాచుర్యం పొందింది. భారతీయ విద్యలో విమర్శనాత్మకత అనే అంశం ప్రాచీనమైనదైనా, జాతీయ పాఠ్యప్రణాళికాచటం - 2005 నందు దీనిని గూర్చి ప్రముఖంగా చర్చించడం వల్ల మరింత ప్రాధాన్యతను సంతరించుకుంది.

2.2.2 విమర్శనాత్మక బోధనా వ్యూహం అంటే... (Concept of critical Pedagogy)

విమర్శనాత్మక బోధన అనేది విద్యార్థులు అభ్యసన ప్రక్రియలో నిరంతరం అప్రమత్తులై తాము ఏమి నేర్చుకుంటున్నాం, ఏమి నేర్చుకోవాలి అనే దానిపై స్పృహ కల్గివుండి ఆలోచన, విశ్లేషణ; తర్కము మొదలైన జ్ఞాన మార్గాలను అనుసరించే బోధనావిధానము. ఇందు విద్యార్థుల ప్రశ్నలకు సహాయపడే ప్రయత్నం జరుగుతుంది. వారిపై ఆధిపత్యాన్ని, వారిని అణగదొక్కే నమ్మకాలు మరియు ఆచరణలను సవాలు చేస్తుంది. ఇది విద్యార్థులు విమర్శనాత్మక చైతన్యాన్ని (Critical Consciousness) సాధించేలా సహాయపడే ఒక సిద్ధాంతం మరియు ఆచరణ కూడా (Theory and Practice). ఈ బోధనావ్యూహంలో విమర్శనాత్మక చైతన్యం అత్యంత ప్రధానమైన అంశం. ఇరాషోర్ ప్రకారం ఒక విద్యార్థి విమర్శనాత్మక చైతన్యాన్ని క్రింది విధానం ద్వారా పొందుతాడు.

- ఒక విషయం యొక్క లోతైన అర్థాన్ని గూర్చి అన్వేషణలో ఆలోచించటం, చదవడం, రాయడం, మాట్లాడటం.
- అపోహలు, యథాలాప ప్రశ్నలు (Cliches), పుచ్చుకున్న జ్ఞానం (Received Wisdom) మరియు ఒట్టి అభిప్రాయాలకు (mere opinions) అతీతంగా ప్రవర్తించటం.
- అతి ప్రధానంగా చర్యలు (actions), కార్యక్రమాలు (events), వస్తువులు (objects), ప్రక్రియలు, వ్యవస్థ, అనుభవం, అక్షరరూపాలు (Text), పాఠ్యవిషయం, విధానం, ప్రసార మాధ్యమాలు (Massmedia), భావప్రసార రూపాలు (Discourses) మొదలగు వాటి యొక్క లోతైన అర్థాన్ని, మూల కారణాలను, సాంఘిక సందర్భము మరియు వ్యక్తిగత ప్రభావాలను (Individual Consequences) తెలుసుకోవడం.

2.2.3 విమర్శనాత్మక బోధన - లక్ష్యాలు - ఆవశ్యకత

విమర్శనాత్మక బోధన యొక్క లక్ష్యాలు, విద్య యొక్క అంతిమ ధ్యేయాలైన స్వేచ్ఛ, సమానత్వం, సమగ్రత, అన్వేషణాత్మక జ్ఞాన సముపార్జన, ప్రజాస్వామ్యయుత సాంఘిక జీవనం మొదలగువాటిని సాధించేలా వుంటాయి.

- విద్యార్థులు అవసరమైన సాంఘిక నైపుణ్యాలను పొందటానికి అవకాశం యివ్వటం, పురోగమనంలో వున్న ప్రజాస్వామ్య సమాజంలో చురుకుగా పాల్గొనేటట్లుగా విద్యార్థులను సమాయత్తపరచటం.

- విద్యార్థులు తమకు తాము సహాయం చేసుకునేటట్లుగా సాధికారితను యివ్వటం. ఇందుకు వనరులను గుర్తించటం.
- పీడనం నుండి విద్యార్థులకు స్వేచ్ఛను కల్పించటం.
- సహజసిద్ధ జ్ఞానము (Indegenous knowledge)
- ఉపాధ్యాయునికి, విద్యార్థులకు మధ్యగల సంబంధాల్లో అభిలషణీయ మార్పులు తీసుకురావడం. ఈ విధానంలో ఉపాధ్యాయుడు నేర్చుకుంటూ వుండటం ద్వారా విద్యార్థిగా, విద్యార్థి బోధించడంద్వారా ఉపాధ్యాయునిగా రూపాంతరం చెందుతూ వుంటారు.
- ఉపాధ్యాయుణ్ణి ఒక నిత్యపరిశోధకునిగా మలచటం.
- విద్యను స్వేచ్ఛ, జ్ఞానాభివృద్ధిని ప్రోదిచేసేలా తీర్చిదిద్దటం.

విమర్శనాత్మక బోధన మనముందున్న అంశాలను రాజకీయ, సామాజిక, ఆర్థిక, నైతిక దృక్పథాలనుండి పరిశీలించడానికి తోడ్పడుతుంది. ఇది సామాజిక సమస్యలపట్ల భిన్న దృక్పథాలను అంగీకరించటానికి, ప్రజాస్వామ్యబద్ధమైన ప్రతిచర్యలకు నిబద్ధత కనపరచటానికి ఉపయోగపడుతుంది. బ్యాంకింగ్ రకపు విద్యకు మంగళం పాడుతుంది. పాఠశాలలు బహుళ సన్నివేశాలకు నిలయాలైనందువల్ల ఈ దృక్పథం అవసరమౌతోంది.

ఈ విమర్శనా బోధన ద్వారా బాలబాలికలు సామాజిక సమస్యలను వివిధ దృక్పథాల నుండి పరిశీలించి అవి వారి జీవితాలతో ఏ విధంగా ముడిపడివుంటాయో అర్థం చేసుకోవటానికి ఉపకరిస్తుంది. ప్రజాస్వామ్యాన్ని ఒక జీవన విధానంగా అర్థం చేసుకోవటానికి, బాలబాలికలు వారి స్నేహితులు, ఇరుగుపొరుగువారు, భిన్న లింగ వ్యక్తులు, ఇతరులతో ప్రతిస్పందించే తీరు, కృత్యాలు, క్రీడలు, భావి జీవిత ఆదర్శాలపట్ల వారి ఆలోచనలు, నిర్ణయాలు మరియు వాటిని తీసుకోవడంలో వారు చూపే చొరవ మొదలైన వాటిని ప్రభావితం చేస్తూ నాణ్యతకోసం ప్రయత్నం చేస్తుంది. వీటితోపాటు మానవ హక్కులు, కులం, మతం, లింగం మొదలైన అంశాలకు సంబంధించిన సమస్యల యెడల వారు విమర్శనాత్మకంగా స్పందిస్తారు. సామాజిక నిర్ణయాలు తీసుకోవటానికి, బహిరంగంగా చర్చించటానికి, వివిధ అభిప్రాయాలను గుర్తించి, ప్రోత్సహించటానికి ఈ బోధనా వ్యూహం ప్రయోజనకారిగా వుంటుంది.

2.2.4 విమర్శనాత్మక బోధన - తరగతి అనువర్తనాలు

సిద్ధాంతపరంగా విమర్శనాత్మక బోధన చాలా అద్భుతంగా వుంటుంది. కానీ దీనియొక్క అసలైన విలువ తరగతిగదికి అన్వయించిన సందర్భాలలో మాత్రమే బయటపడుతుంది. 2.3.7లో చర్చించబడిన విషయాలకు జోడింపుగా తరగతి గది అనువర్తన కోసం కొన్ని సందర్భాలు దిగువ యివ్వబడ్డాయి.

- తరగతి గదులు నిర్ణయాలు తీసుకునే ప్రక్రియకు నిలయాలుగా మార్పు చెందాలి. ఆ నిర్ణయాలకు ప్రాతిపదికలను తెలుసుకునే అవకాశం బాలబాలికలందరికీ లభించాలి.
- విద్యార్థులు స్వేచ్ఛగా వ్యక్తీకరించడానికి వ్యక్తీకరణతోపాటు, వారి మధ్య ప్రతిచర్యలు జరగటానికి అవకాశం కల్పించాలి.
- పిల్లలు తమకు పాఠ్యపుస్తకాలు, ఉపాధ్యాయులు, అనుభవాలు మరియు యితర మార్గాలద్వారా కలిగిన జ్ఞానాన్ని విమర్శనాత్మకంగా ప్రశ్నించగలగాలి.
- సామాజిక అంశాలను తరగతి గదుల్లోనికి తేగలిగినపుడు వాటిలోని వివాదాస్పద అంశాలు కూడా విమర్శనాత్మకంగా ఆలోచించబడి పరిష్కారాలు సాధ్యమౌతాయి. ఇచ్చట సంఘర్షణలే బోధనా వ్యూహాలుగా మార్చబడతాయి.
- విద్యార్థులు, ఉపాధ్యాయులు తమ వైయుక్తిక, ఉమ్మడి అనుభవాలను ఏ విధమైన సంకోచం లేకుండా ఇచ్చి పుచ్చుకోగలిగితే వారు తమ స్వంత సామాజిక వాస్తవికతతో సంబంధంలేని యితరుల నుండి అభ్యసించడానికి అవకాశాలు లభిస్తాయి.

2.2.5 విమర్శనాత్మక బోధన - విమర్శలు

ఆనందదాయక విషయం ఏమంటే విమర్శనాత్మక బోధనను అనేకమంది విద్యావేత్తలు విమర్శించటం జరిగింది. అయితే ఈ విమర్శలను తగిన ప్రక్రియలతో అధిగమించటం, తద్వారా నూతన జ్ఞానాన్ని పొందటం కూడా ఈ వ్యూహంలోని భాగమే. ఈ వ్యూహ విమర్శకులు యిందలి విధానాన్ని, లక్ష్యాలను, వీటి సందర్భాలను తప్పుపట్టటం జరుగుతోంది. వాటిలో ముఖ్యమైనవి కొన్నింటిని దిగువ పేర్కొనడం జరిగింది.

- ఉపాధ్యాయులు, విద్యార్థులను ఒక విషయాన్ని ఆమోదించటం, తిరస్కరించటం, వారి వారి స్వీయ ఆలోచనలకు విడిచిపెట్టటం కాకుండా, తరగతిని వ్యతిరేక భావం వైపు మొగ్గు చూపించటం జరుగుతుంది.
- సాధారణంగా ఈ విధానంలోని వారు, ఒక ప్రత్యేకమైన మేధావివర్గంగా భావిస్తూ సమాజంలోని అత్యధికుల అభిప్రాయాలకు దూరంగా ఆలోచించటంవల్ల అభివృద్ధికి ఆటంకంగా మారుతారు.
- సృజనాత్మకత, అన్వేషణలను ప్రోత్సహించటం అనే లక్ష్యంతో సంప్రదాయాలు, పెద్దరికం (పిల్లలపై తల్లిదండ్రుల అభిలషణీయ నియంత్రణ) మొదలగు వాటికి వ్యతిరేకంగా ప్రోత్సహించటం జరుగుతుంది.
- కొన్నిసార్లు వీరు కొంతమంది ప్రముఖులను ఉద్దేశ్యపూర్వకంగా ప్రశ్నించడం, వ్యతిరేకించటం జరుగుతూ ఉంటుంది.

2.2.6 సారాంశం

- ఉపాధ్యాయుని యొక్క తీర్చే అంతిమం కాకుండా విద్యార్థియొక్క ప్రశ్నలు - సందేహాలు తీర్చబడడం ద్వారా కొనసాగే బోధనాభ్యసన విధానమే విమర్శనాత్మక బోధన వ్యూహం.
- అభ్యసించబడే భావనల్లోని ప్రతి అంశం గూర్చి ప్రశ్నించేటట్లుగా విద్యార్థులను ప్రోత్సహించి, సిద్ధంచేసే బోధనా విధానం.
- ఈ విధానంలో విద్యార్థి ఉపాధ్యాయునిగా, ఉపాధ్యాయుడు విద్యార్థిగా పరిగణింపబడతాడు.
- సమస్యలను గుర్తించటం, పరిష్కారాలను కనుగొనటం, నూతన సందర్భాల్లో వినియోగించడం మొదలగు ప్రక్రియలు విద్యార్థుల ద్వారానే జరుగుతాయి.
- ఇది విద్యార్థులు విమర్శనాత్మక చైతన్యాన్ని సాధించేలా సహాయపడే ఒక సిద్ధాంతం మరియు ఆచరణ కూడా.
- విమర్శనాత్మక బోధనా వ్యూహం మన ముందున్న అంశాలను రాజకీయ, సామాజిక, ఆర్థిక, నైతిక దృక్పథాలనుండి పరిశీలించడానికి తోడ్పడుతుంది.
- ఈ విధానాన్ని తరగతిగదికి అనుప్రయుక్తం చేయటంవల్ల విద్యార్థుల్లో భావవ్యక్తీకరణ స్వేచ్ఛ సాధింపబడటమేకాక, స్వీయ అభ్యసనానికి తోడ్పడుతుంది.

2.2.7 బోధనా నిర్వహణ కృత్యాలు - మదింపు ప్రశ్నలు :

ఎ. నిర్వహణ కృత్యాలు :

- 'విమర్శనాత్మక బోధన - వివిధ తత్వాలతో సంబంధం - తరగతి అన్వయం' అనే శీర్షికగా సంబంధిత విషయ నిపుణునిచే క్లాస్ టాక్ నిర్వహణ.
- వివిధ తరగతి గదులలోని బోధనాభ్యాసన ప్రక్రియల పరిశీలన - విమర్శనాత్మక బోధనావ్యూహం అమలుపై తరగతి చర్చ నిర్వహణ.
- సంస్థాగత పరిశీలనా కార్యక్రమం (IOP) సమయంలో రెండు లేక మూడు పాఠశాలల్లోని తరగతి బోధనలో విమర్శనాత్మక బోధనావ్యూహం అమలు జరుగుతున్న తీరుపై నోట్ తయారీ.

బి. మదింపు ప్రశ్నలు

- 'విమర్శనాత్మక బోధన' సమర్థవంతంగా అమలు జరగటానికి మీరిచ్చే నిర్మాణాత్మక సూచనలను తెల్పండి.

- పిల్లల్లో ప్రశ్నించే స్వభావాన్ని అలవాటు చేయటానికి చేపట్టవలసిన కార్యక్రమాలను తెల్పండి.
- వివిధ విద్యావేత్తల తత్వాల్లో 'విమర్శనాత్మక బోధన' యొక్క జాడలను గూర్చి వ్యాసాన్ని తయారు చేయండి.
- విమర్శనాత్మక బోధన నేటి తరగతులకు అవసరమా? చర్చించండి.
- ప్రాథమిక తరగతుల్లో విమర్శనాత్మక బోధన అమలులోని యిబ్బందులను పేర్కొని, అధిగమించేందుకు మీరిచ్చే సూచనలను తెలపండి.
- విమర్శనాత్మక బోధన యొక్క పరిమితులను తెల్పుతూ, అధిగమించే సూచనలను వ్రాయండి.
- విమర్శనాత్మక బోధన గూర్చి ఒక లఘుటీక వ్రాయండి.

2.3 బోధనాతత్వాలు, సిద్ధాంతాలపై ప్రతిస్పందనలు


భారతీయ విద్యాతత్వం ప్రాచీనకాలంలోనే మానవీయ విలువలు, ఆదర్శ లక్ష్యాలతో ప్రపంచానికే మార్గదర్శకంగా నిలిచి మేధావుల మన్ననలను పొందింది. ఆశ్రమ విధానంతో ప్రారంభమైన విద్యావ్యవస్థ పేరెన్నికగన్న నలంద, తక్షశిల విశ్వవిద్యాలయాల వరకు విస్తరించి గణిత, ఖగోళ, జ్యోతిష, వైద్య, నిర్మాణ శాస్త్రాలలో అత్యున్నత స్థాయికి చేరింది. నేడు భారతీయవిద్య శాస్త్ర, సాంకేతిక, సామాజిక శాస్త్రాలలో అద్భుత విజయాలను సాధిస్తూ విశ్వవిద్యాపటంలో తనకంటూ ఒక ప్రత్యేక స్థానాన్ని కలిగివుంది.

నాటినుండి నేటివరకూ సాధింపబడుతున్న ఈ విజయాలలో ఎంతోమంది దేశ, విదేశీ విద్యావేత్తల బోధనాతత్వాలు ఇమిడి ఉన్నాయి. వారి ఆలోచనలు, సూచనలు, సిద్ధాంతాలు, ఆచరణలు బోధనావిధానాలను ఎంతగానో ప్రభావితం చేసాయి. అరిస్టాటిల్, సోక్రటీస్, రూసో, కొమినియస్, జాన్ డ్యూయీ, అరవిందుడు, జిడ్డు క్రిష్ణమూర్తి, సర్వేపల్లి, మాంటిస్సోరీ, ఫ్రోబెల్, పియాజె, వైగోట్స్కీ, కిల్పాట్రిక్ మొదలగు అనేకమంది తత్వ, మనోవైజ్ఞానిక, సామాజిక, విద్యా శాస్త్ర నిపుణులు తమ అనుభూతులను జోడించటంద్వారా విద్యావిధానాలను పరిపుష్టం చేశారు.

విద్యార్థుల మరియు సమాజం యొక్క అవసరాలు, నేపథ్యాలకు అనుగుణంగా విషయప్రణాళికలు, వనరుల వినియోగం, బోధనా వ్యూహాల్లో అనేక నూతన విధానాలు రూపకల్పన జరిగాయి. బోధనా ప్రక్రియ ఉపాధ్యాయ కేంద్రం నుండి విద్యార్థి కేంద్రంగా పరిణామం చెందింది. ఈ ప్రక్రియకు స్ఫూర్తినిచ్చి, సుసంపన్నంచేసిన మేధావుల తత్వాలను, సిద్ధాంతాలను అధ్యయనం చేయటం ద్వారా ఛాత్రోపాధ్యాయులు బోధనా నైపుణ్యాలను పొంది, సమర్థవంతమైన బోధనాభ్యాసన ప్రక్రియలను నిర్వహించగలరు.

2.3.1 గిజూభాయి బోధనాతత్వం

'గిజూభాయి' అంటూ ఆప్యాయంగా పిలువబడే గిరిజాశంకర్ భగవాన్ జీ భడేకా పేరుపొందిన గుజరాత్ విద్యావేత్త. శిశువిద్యలో రావాల్సిన మార్పుల గూర్చి నిరంతరం శ్రమించి, ఆలోచనలో, ఆచరణలో సమంగా జీవించారు. విద్యాతత్వంలో ఇతడో స్వాప్నికుడు. ఒక ఉపాధ్యాయునిగా చిన్నపిల్లల జీవితాన్ని తీర్చిదిద్దే కలను సార్థకం చేయాలని గిజూభాయి అనేక ప్రయోగాలు చేసి చూపారు. గిజూభాయి తత్వంలో కేంద్ర బిందువు శిశువు. సంప్రదాయమైన పద్ధతులకు దూరంగా ఒక నూతన విధానంద్వారా మానవీయ సమాజాన్ని నిర్మించే స్వప్నంతో కృషిచేసిన విద్యాశాస్త్రవేత్త ఇతడు. ఇతని విధానంలో పిల్లల ఆహ్లాదకరమైన ప్రపంచం వుంది. ఊహలు రెక్కలుతొడిగి ఆనందమైన జీవితంకొరకు పిల్లలను ప్రేరేపించే సృజనాత్మకత వుంది. ఆట, పాటల ద్వారా పని, యోగ్యతకోసం జ్ఞానం అనే సజీవ లక్షణం వుంది.



గిజూభాయి
1885-1939

ఉపాధ్యాయుడు కేవలం ఉద్యోగం-జీతం అనే పరిమిత స్థాయిలో జడంగా బ్రతికేసే విధంగా కాకుండా ఆదర్శమూర్తిగా, ప్రేరణనిచ్చే వ్యక్తిత్వంతో, ధైర్యంతో ఒక ఆశయం కోసం జీవించే భావి ఉపాధ్యాయుల నిర్మాణం గిజూభాయి కల. అదే అతని పుస్తకం 'పగటికల'¹.

విద్యకూ, సంస్కరణలకు సంబంధించిన భావనలకు రూపకల్పన చేయడం, విద్యాబోధనకు సంబంధించిన వివిధ పద్ధతులను రూపొందించడం, వాటిద్వారా అధ్యాపన కళకు సంబంధించిన సిద్ధాంతాలను ఆకళించుకుని అందరికీ వివరించడం, తన సొంత దృష్టాంతం ద్వారా విద్యాబోధనను స్వీకరించిన సోదరులను ఆ పద్ధతులను అమలు పరచటానికి సిద్ధపరచడం చేసి దిశా నిర్దేశం చేసేవారు గిజూభాయి.

ప్రాథమిక విద్యాబోధనలో సంభాషణపద్ధతి, ప్రశ్నోత్తరాల పద్ధతి, భాగస్వామ్య పద్ధతి, నాటకీయ పద్ధతి, సమీకృత - అంశికపద్ధతి, సైద్ధాంతిక పద్ధతి-ఉదాహరణాత్మక పద్ధతి మొదలగు అనేక పద్ధతులను సూచించారు². ఉపాధ్యాయుడు విద్యార్థుల స్వతంత్ర ఆలోచనలకు, సృజనాత్మకతకు అవకాశం కల్పిస్తూ, స్వావలంబన దిశగా కృషిచేస్తూ విశాల దృక్పథం కల్గివుండాలి. నిరంతర అన్వేషకునిగా, వృత్తిపట్ల నిబద్ధత, ప్రేమ కలిగి వుండాలని గిజూభాయి తత్వం సూచిస్తుంది. గిజూభాయి రచనలు³ ఉపాధ్యాయులకు స్ఫూర్తినివ్వటమేకాక, తల్లిదండ్రులకు కూడా అనేక సూచనలను ఇస్తున్నాయి.

1. గిజూభాయి తత్వంలో ప్రసిద్ధిపొందిన పుస్తకం 'పగటికల'.
2. గిజూభాయి పుస్తకం 'ప్రాథమిక విద్యాబోధనలో వివిధ బోధనాపద్ధతులు సూచించబడ్డాయి.
3. గిజూభాయి రచనలు : తల్లిదండ్రులకు, తల్లిదండ్రుల ప్రశ్నలు, తల్లిదండ్రులు కావటం కఠినం, తల్లిదండ్రుల తలనొప్పి, ప్రాథమిక పాఠశాలలో భాషాశిక్షణ, ఉపాధ్యాయులు అయినప్పుడు, బాలలశిక్షణ- నా భావనలు, ప్రాథమిక పాఠశాలలో బోధనా పద్ధతులు, ప్రాథమిక పాఠశాల ఉపాధ్యాయులు, ప్రాథమిక పాఠశాలలో లేఖా వచనం, మాంటిస్సోరి పద్ధతి 1 & 2, ప్రాథమిక పాఠశాలలో చేతివృత్తుల శిక్షణ 1 & 2, కథాబోధనాపద్ధతి, ఆడుతూ... పాడుతూ...

2.3.2 సమ్మర్ హిల్ బోధనాతత్వం

“సృష్టిలో తమ సంతతిని దీర్ఘకాలం పెంచి పోషించే ‘బృహత్తర కార్యక్రమం’ మానవజాతి మినహా మరే ప్రాణి నెత్తికెత్తుకోలేదు. అయితే ఈ పెంపకం ఏ విధంగా కొనసాగుతోంది. ఎటువంటి ఫలితాలనిస్తోంది అనేది అందరినీ ఆలోచింపజేసేదిగా మారింది. ఇది వరకటి రోజులతో పోల్చితే ఈ రోజు పిల్లల పెంపకంలో తల్లిదండ్రులు అత్యంత శ్రద్ధ తీసుకుంటున్నారు. అయితే ఈ శ్రద్ధ నిజంగా పిల్లల మేలుకోరి జరుగుతోందా లేక వారిని తాము సాధించలేని లక్ష్యాలను సాధించే పనిముట్లుగానో, తమ వారసత్వాన్ని కొనసాగించే ‘సొత్తుగానో’ తల్లిదండ్రులు భావిస్తారా అని మనల్ని మనం ప్రశ్నించుకోవాల్సిన సమయమిది. మనగందరగోళాన్ని, అయోమయాన్ని తొలగించి వాస్తవాన్ని, సహజత్వాన్ని ఆకళింపు చేసుకోవటానికి సరిగ్గా ఇక్కడే ‘సమ్మర్ హిల్’ అనుభవాలు ఆధారమౌతాయి.



ఎ.ఎస్.నీల్
1883-1973

ఎ.ఎస్.నీల్ చెప్పినట్లు పిల్లల పెంపకంలో నిజంగా యిది సంచాలనాత్మక దృక్పథమే అవుతుంది. పిల్లలు తమకన్నా ఎత్తుకు ఎదగాలని బంగారు భవిష్యత్తు వారి సొంతం కావాలని తల్లిదండ్రులు సహజంగా కోరుకుంటారు. ఈ క్రమంలో తమ ఆదుర్దాను, లోపాలను తమకు తెలియకుండానే స్వచ్ఛమైన పిల్లలకు అంటువ్యాధి మాదిరిగా సంక్రమింపజేస్తున్నారు. మన బాల్యంలో సాధించలేకపోయినవి మన పిల్లలు పొందాలని ఆరాటపడటంలో వున్న వైరుధ్యాన్ని సహేతుకంగా తల్లిదండ్రులు కాస్తంత నిదానంగా ఆలోచించలేకపోతున్నారా అనిపిస్తోంది.

- ‘సమ్మర్ హిల్’పై ముందుమాటగా ప్రొ|| శాంతాసిన్హా¹

తరగతి చర్చ : పై అభిప్రాయం గూర్చి చర్చించండి. (సమ్మర్ హిల్ పుస్తకాన్ని చదవండి)

సమ్మర్ హిల్ అనేది ఒక స్వేచ్ఛాయుత పాఠశాల. దీని వ్యవస్థాపకునిగా ఎ.ఎస్.నీల్ ఆధునిక విద్యా తత్వవేత్తగా ప్రసిద్ధికెక్కారు. ఒక విద్యావేత్తగా, ఒక మనస్తత్వ శాస్త్రవేత్తగా, పిల్లలతో ప్రత్యక్ష సంబంధ బాంధవ్యాలున్న నీల్ తన అనుభవాలను, శాస్త్రీయ పరిశీలనను జోడించి పొందుపరచిన విలువైన రచన ‘సమ్మర్ హిల్’. అనేక దేశాల్లోని ఉపాధ్యాయ విద్యా కళాశాలల్లో నీల్ రచనలు² పాఠ్యాంశాలుగా తీసుకోబడ్డాయి.

పిల్లల శిక్షణ ఆషామాషీ వ్యవహారం కాదని అది ఎంతో శ్రమతో కూడుకున్నదని, అందుకోసం భాగస్వాములందరూ అన్నిరకాలుగా సంసిద్ధులుగా వుండాలని నీల్ హెచ్చరిస్తారు. ఇంగ్లాండులోని సఫోక్స్ నందు 1921లో ప్రారంభించబడి, తదుపరి లీస్ట్ నకు మార్చబడి 40 ఏండ్లు నడుపబడిన చిన్న బడి 'సమ్మర్ హిల్'. సమ్మర్ హిల్ నందు ఆరు ఫారాలు (తరగతులు) వుంటాయి. పిల్లలు వయసు బట్టి కాకుండా సామర్థ్యాన్నిబట్టి ఆయా తరగతులకు వెళతారు. సమ్మర్ హిల్ పిల్లలు తమకు యిష్టమైనది చదవటానికి, అస్సలు చదవకుండా వుండటానికి కూడా స్వేచ్ఛ ఉంటుంది. ఇతరుల స్వేచ్ఛ, భద్రతలకు భంగం కలగనంతవరకూ పిల్లలకు తమకు యిష్టం వచ్చినట్లు చేసే స్వాతంత్ర్యం వుంటుంది. స్వేచ్ఛ పనిచేస్తుందన్న సత్యాన్ని నీల్ నిరూపించారు. తమకు ఏదికావాలో, పిల్లలు తమకు తాము తెలుసుకున్న తరువాత చాలా వేగంగా నేర్చుకోగలుగుతారని నీల్ అనుభవంలో చూడటం జరిగింది.

సమ్మర్ హిల్ లో స్వయంపాలన వుండేది. బడి అసెంబ్లీలో ప్రతి విద్యార్థికి, టీచరుతో సమానంగా ఓటు వుండేది. ఏ నిర్ణయమైనా అసెంబ్లీ ఆమోదించాల్సిందే. ప్రవేశాలు, ఉన్నతీకరణ కూడా విద్యార్థుల అభిరుచులు, సామర్థ్యాలకు అనుగుణంగా వుంటాయి. హాజరు, అభ్యసనం స్వచ్ఛందంగా వుంటాయి.

“నేర్చుకోవడం అవసరం లేదని నేను చెప్పడం లేదు. నేర్చుకోవడం ముఖ్యమైనదే. కానీ అందరికీ కాదు. సృజనాత్మక శక్తి కలిగినవారు తమ సహజ లక్షణాలను, ప్రతిభను అనుసరించి అవసరమైన నైపుణ్యాన్ని సంపాదించుకుంటారు. తమకు కావల్సిందేమిటో స్వయంగా నేర్చుకుంటారు. తరగతి గదుల్లో నేర్చుకోవాల్సిందిగా ఒత్తిడి చేయడంవల్ల ఎంత సృజనాత్మకత అణగారి పోతున్నదో తెలుసుకోవడం సాధ్యం కాదు.

- ఎ.ఎస్.నీల్

పిల్లలు కొద్దిగా మాత్రమే ప్రగతి సాధిస్తున్నా, అస్సలు ఏమీ సాధించలేకపోతున్నా వేచి చూడటం నీల్ ప్రత్యేకత. పిల్లల్ని బాధించకుండా, చెడగొట్టకుండా వుంటే చివరకు వారు విజయం సాధించగలుగుతారనేది అతని విశ్వాసం. నిజాయితీకి స్థానంలేని, అవాస్తవికమైన మర్యాద, పనికిరాని అలవాట్లుగల పాఠశాల వ్యవస్థ అనవసరమని ఈతని అభిప్రాయం. స్వయంపాలనకు అంతులేని విలువ వుంటుందని నమ్మి, ఆచరణలో చూపిన పాఠశాల 'సమ్మర్ హిల్' తరగతి గది, సంప్రదాయ సూత్రాలకు ప్రాధాన్యత నివ్వటం కాకుండా విద్యార్థుల సంతోషానికి, స్వేచ్ఛకు అధిక ప్రాధాన్యత నివ్వటం జరుగుతుంది. పెద్దల జోక్యం పెరుగుతున్న కొలదీ భయం, ఘర్షణ వాతావరణం ఏర్పడి నేర్చుకునేందుకు అవసరమైన అభిరుచిని పొందలేక నిరాసక్తత నిర్లిప్తత వ్యతిరేక ప్రవర్తనలు కలుగుతాయని ఈ విధానం విశ్వసిస్తుంది. స్వీయ నియంత్రణ, స్వీయశోధణ, స్వీయ అభ్యసనకు మార్గదర్శకాలౌతాయని ఈ తత్వం యొక్క నమ్మకం.

1. ప్రొ॥ శాంతాస్నిద్ధా : ప్రముఖ సామాజిక కార్యకర్త, 'పద్మశ్రీ' అవార్డు గ్రహీత, జాతీయ బాలల హక్కుల కమిషన్ చైర్ పర్సన్, రామన్ మెగసెసె అవార్డు గ్రహీత.
2. నీల్ రచనలు : టాకింగ్ ఆఫ్ సమ్మర్ స్కూల్, ఎ డొమిసీస్ లాగ్ బుక్, ది ప్రొబ్లమ్ ఫ్యామిలీ, ది ఫ్రీచైల్డ్, స్వీయ చరిత్ర, ది లాస్ట్ మాన్ ఎ లైవ్, ది ప్రొబ్లమ్ టీచర్, హాప్స్ నాట్ హెడ్స్, ది ప్రొబ్లమ్ చైల్డ్ ది ప్రొబ్లమ్ పేరంట్.

2.3.3 టోట్టో-చాన్- టోమో పాఠశాల బోధనాతత్వం

జపాన్ రచయిత్రి టెట్సుకో కొరియనాగి చిన్ననాటి 'టోమో' ఎలిమెంటరీ పాఠశాలలోని అనుభవాలను హృద్యంగా అక్షరరూపంలో వుంచిన బాలిక కథ టోట్టో-చాన్. టోట్టో-చాన్ పొందిన అనుభవాలు 80 సం॥ తరువాత కూడా ప్రపంచవ్యాప్తంగా ఉపాధ్యాయులకు, తల్లిదండ్రులకు స్ఫూర్తిదాయకంగానే వుండటానికి కారణం, అప్పటి పిల్లల అవసరాలే యిప్పటి బాలల తీరని అవసరాలుగా మిగిలిపోవటమే. కొబయాషిచే స్థాపించబడిన 'టోమో' పాఠశాల తనకు యిచ్చిన అనుభవాలను ఒక అమూల్యమైన బహుమతిగా రచయిత్రి పేర్కొంటూ కొబయాషిని ఇలా ప్రశంసించారు.

“నేనీ పుస్తకంలో కొబయాషి విద్యాబోధనలో అమలుపరచిన పద్ధతులను చెప్పటానికి ప్రయత్నించాను. పిల్లలు సహజంగా మంచివాళ్లయి వుంటారని, చెడు వాతావరణంలో, చెడ్డవాళ్ళ సంరక్షణలో వాళ్ళు చెడిపోతారనీ ఆయన నమ్మారు. పిల్లల్లో వుండే మంచి తనాన్ని వెలికితీసి, వికసింపజేయటమే ఆయన ప్రధాన ధ్యేయం. వారి వ్యక్తిత్వాలను తీర్చిదిద్దటమే ఆయన ఆశయం. టోమో లాంటి పాఠశాలలు ఈనాడు వుంటే సమాజంలో యింత హింస వుండేదికాదు. బడిమానివేసి పిల్లల సంఖ్య కూడా యింతవుండేది కాదని నా అభిప్రాయం. టోమోలో బడి అయిపోయాక కూడా పిల్లలకు యింటికి పోవాలనిపించేది కాదు. ఉదయం పూట బడికి వీలైనంత త్వరగా వెళ్ళిపోవాలనిపించేది. అటువంటి బడి అది”.

టోట్టో-చాన్ కథనంలో హీరో ఓ బాలిక. తన సహజ ప్రవర్తనను అర్థం చేసుకోలేని ఒక పాఠశాల ఆమెను బహిష్కరిస్తుంది. రచయిత్రి బహిష్కరణకు కారణాలను¹ హృద్యంగా చిత్రిస్తూ రాతబల్లను పదే పదే మూయటం, తీయటం, కిటికీ దగ్గర నిలబడి మేళగాళ్ళను పిలవటం మొదలైన సహజ సన్నివేశాలు, పిల్లలు ఎంత సున్నితంగా ప్రవర్తిస్తారో కళ్ళకు కట్టినట్లు చూపటం జరిగింది. ఒక పాఠశాల ఒక విద్యార్థి జీవితాన్ని ఎంత ఆహ్లాదకరంగా, ఉత్సాహభరితంగా కలలను సాకారం చేయగలదో ఈ కథ ద్వారా టోమో పాఠశాల నిరూపిస్తుంది.

కొబయాషి తన పాఠశాలలో స్వేచ్ఛకు, సమానత్వానికి, సహజత్వానికి యిచ్చిన ప్రాధాన్యతను టోట్టో-చాన్ పాత్ర ద్వారా రచయిత్రి ప్రత్యక్షంగా చూపారు. అంగవైకల్యంగల పిల్లలతో, ఇతర మతాల పిల్లలతో, విదేశీభాషల పిల్లలతో స్నేహం చేయటానికి అవకాశమిచ్చిన (అప్పటి పరిస్థితులు ప్రతికూలించినా) కొబయాషి గొప్పతనం, తెగువ ప్రతి ఉపాధ్యాయునికి, ప్రతిపాఠశాలకు స్ఫూర్తిదాయకం. ఇటువంటి విద్యాతత్వాన్ని నేటి పాఠశాలల్లో అనుసరిస్తే ఫలితాలు ఆదర్శప్రాయంగా వుండి విద్యార్థుల సర్వతోముఖాభివృద్ధికి తోడ్పడగలవు.

తరగతి చర్చ : ప్రస్తుతం పాఠశాలల కార్యక్రమాలకు, టోమో పాఠశాల కార్యక్రమాలకు గల వ్యత్యాసాన్ని గుర్తిస్తూ మీ సూచనలను జోడించండి.

1. టోట్టోచాన్ రచన : టెట్సుకోకారియనాగి, అనువాదం : వాసిరెడ్డి సీతాదేవి, ప్రచురణ : నేషనల్ బుక్ ట్రస్ట్, ఇండియా.

2.3.4 మకరెంకో బోధనాతత్వం

విద్యాబోధనారంగంలో ప్రజాస్వామ్య భావనలను, సిద్ధాంతాలను ప్రవేశ పెట్టటానికి పాటుపడిన విద్యాతత్వవేత్తల్లో ఆంటీన్ మకరెంకో ప్రసిద్ధులు. బోధన విషయంలో మకరెంకో చేసిన తార్కిక సూత్రీకరణలు, అనుసరించిన పద్ధతులు తల్లిదండ్రులు మరియు ఉపాధ్యాయులకు ఎంతగానో ఉపకరించాయి. మకరెంకో విద్యార్థుల జీవితం మొత్తం ఒక క్రమంలో నడిచేలా విద్యావిధానాలను తీర్చిదిద్దారు. ఆయన ఒక విస్పష్ట కార్యాచరణతో విద్యార్థులతోనే 'జనరల్ అసెంబ్లీ'ని ఏర్పాటు చేసారు. పిల్లలు తమ వ్యవహారాలను తామే సమర్థవంతంగా నిర్వహించుకునే ఉమ్మడివేదికగా రూపుదిద్దుకున్న ఈ 'విద్యా కలెక్టివ్' - దీని నిర్వహణలో ప్రతి విద్యార్థికి భాగస్వామ్యాన్ని కల్పించటం ఆసక్తికరమైన అనుభవం. ఇందు ప్రజాస్వామ్య జీవన విధానంలోని ప్రక్రియలు, సంబంధాలు అన్నీ కూడా అనుభవంలోనికి వస్తాయి.



మకరెంకో
1888-1939

మకరెంకో పిల్లల కాలనీల్లో అనేక సంవత్సరాలు పనిచేయటంవల్ల వారి ఉద్దేశ్యాలు, ఉద్వేగాలు, అనుభవాలు, ఆవేదనలు, ఆనందాలు మొదలగు అనుభూతులతో సన్నిహిత సంబంధం వుంది. విద్యార్థి నుండి ఎక్కువగా ఆశించే తల్లిదండ్రులు, ఉపాధ్యాయులు, యితర సమాజసభ్యులు ఎవరైనా, ఆ మేరకు వారికి యివ్వవలసిన గౌరవం, ప్రేమ, ఆప్యాయతలు కూడా యివ్వగలిగినపుడే ప్రజాస్వామ్య విధానం అమలు జరుగుతుందని మకరెంకో బోధిస్తారు. విద్య అనేది ఒక ఉన్నత సామాజిక ప్రక్రియ కాబట్టి శిశువు క్రమ అభివృద్ధిలో సామాజిక సంబంధాలను కొనసాగిస్తూ అభివృద్ధి పరచుకుంటూ శారీరక, మానసిక, సాంఘిక, నైతిక వికాసాలను పొందగలుగుతాడు. ఇలా మూర్తిమత్వం ఒక క్రమరూపాన్ని సంతరించుకుంటుంది. ఈతని ప్రకారం విద్య, జీవితం ఒకటిగానే సాగాలి. విద్యార్థి జీవితం విద్య ద్వారా వ్యవస్థీకరించబడి సమగ్ర మూర్తిమత్వాన్ని పొందుతుంది. ఈతని రచనలన్నీ విద్యార్థులపట్ల ప్రేమ, సానుభూతితో కూడిన బోధనకే ప్రాధాన్యతనిస్తాయి.

1. మకరెంకో రచనలు : 1) పోప్, 2) మార్చ్ ఆఫ్ ధర్మియత్ యియర్, 3) ఎఫ్.డి.-1, 4) ద పెడగాజిగల్ పోయమ్ 5) ద బుక్ ఫర్ పేరెంట్స్, 6) హానర్, 7) ఫ్లాగ్స్ ఆన్ టవర్స్, 8) టెక్నిక్ ఆఫ్ ది ఆర్గనైజేషన్ ఆఫ్ ఎడ్యుకేషనల్ ప్రోసెస్, 9) లెక్చర్స్ ఎబౌట్ సొల్యూషన్స్ ఆఫ్ చిల్డ్రన్, 10) అల్లరి పిల్లలతో అద్భుతమార్పులు, తెలుగు అనువాదం : టి.ఎన్.వి.మూర్తి, హైదరాబాద్ బుక్ ట్రస్ట్ ప్రచురణ 11) అమ్మనాన్నలకు.... హైదరాబాద్ బుక్ ట్రస్ట్ ప్రచురణ

2.3.5 జాన్ హోల్ట్ బోధనాతత్వం

బడికెళ్లకుండానే...ఎంబటీకి!

● ముంబయి అమ్మాయి మాళవిక ప్రతిభ

పూర్వం వెళితేనే చదువు వస్తుంది మేడో వికాసం కలుగుతుంది విజ్ఞానం పెరుగుతుంది అంటే... అందుకోసం కచ్చితంగా బడికి వెళ్ళాల్సిన అవసరమే లేదంటున్నారా మాళవికాజీ జోషీ అనే అమ్మాయి తల్లి సుప్రీయ. ఇంతకీ ఎవరి మాళవికా రాజ్ జోషీ అంటారా ఇంటిపట్టునే ఉండి చదువుకుంటూ పాఠశాల చదువులు... హాజరు... గ్రేడ్లు... అసైన్ మెంట్ మీ లేకుండా... పది/పన్నెండో తరగతి సక్సెస్ కిట్లు అసలే లేకుండానే ఏకంగా విశ్వవిద్యాలయ మనోచ్యూనిటీస్ ఇన్స్టిట్యూట్ ఆఫ్ టెక్నాలజీ(ఎంబటీ)లో చదువు కునే అవకాశం సాధించిన అమ్మాయి. ముంబయికి చెందిన ఈ అమ్మాయి సాధించిన అద్భుత విజయం వెనుక కుమార్తెపై ఆమె తల్లి ఉంచిన ఆపార విశ్వాసం ఉంది. ఆమె నమ్మకాన్ని వమ్ముచేయకుండా అమ్మాయి సాధించిన ఓ కుమార్తె ప్రతిభ

ఉంది. వివరాలికి వెళితే... కంప్యూటర్ ప్రోగ్రామింగ్ అంటే మాళవికకు ప్రాణం. ముంబయిలోని దాదర్ పార్కు యాత్ అనే ఒక చిన్న స్కూల్లో ఏడో తరగతి దాకా చదువు కుంది. అప్పట్లోనే మాళవిక అద్భుత ప్రతిభను కనబరచేది. సరిగ్గా ఆ సమయంలోనే ఓ స్వచ్ఛంద సంస్థలో పనిచేస్తున్న మాళవిక తల్లి సుప్రీయ తన కుమార్తెను బడి మానేయమంది. మాళవికే కాదు... వాళ్లనాన్నా ఈ మాటతో అవాళ్ళయ్యారు. అయితే, సుప్రీయ పట్టువదలేదు. భారత ప్రజలకు ఇంకా అసస్యూల్స్ లేదా హామ్ స్కూల్స్ అవగాహన లేకుండానే చెప్పవచ్చు ఈ పరిస్థితుల్లో నాలుగేళ్ల క్రితం అంటే ఏడో తరగతిలో ఉన్నప్పుడే మాళవికను బడి మాన్పించేసి... తానూ ఉద్యోగానికి రాజీనామా చేశా



ఈనాడు దినపత్రికలోని వార్త

రామె. మాళవిక కోసం ప్రత్యేకంగా పాఠ్యప్రణాళికలను రూపొందించారు. ఇంట్లోనే తరగతి గదిలాంటి వాతావరణాన్ని సృష్టించి ఇచ్చారు. అంతే... ఆ తర్వాత మాళవిక చూపిన ప్రతిభ అద్భుతం. ఆమె ఎంతో సంతోషంగా, ఉల్లాసంగా ఉండేది. ఉదయం లేచింది మొదలు రాత్రి మళ్ళీ నిద్రకు ఉపక్రమించే వరకూ మాళవిక విజ్ఞాన సముష్కారంలోనే తలమునకలయ్యేది. ఈ క్రమంలోనే వరుసగా మూడేళ్ల పాటు ఆమె 'అంతర్జాతీయ ఒలింపియాడ్ ఆఫ్ ఇన్ ఫర్మాటిక్స్(ఐఓఐ)లో' రెండు రజత, ఒక తామ్ర పతకాలను గెలుచుకుంది. అద్భుతాలు సృష్టించి తొలి నాలుగు స్థానాల్లో నిలిచింది. ఆమె పరిజ్ఞానం టీఎస్సీ విద్యార్థుల స్థాయిలో ఉండటంతో 'షెన్సె' మేడమాటి కల్ ఇన్స్టిట్యూట్(సీఎంఐ)లో నేరుగా ఎంఎస్సీ స్థాయి కోర్సులో ప్రవేశం లభించింది. ఇక, ఐఓఐలో సాధించిన విజయాలతో మాళవికకు ఎంబటీలో ప్రవేశానికీ... స్కాలర్ షిప్ రావడానికీ పునాది అయినట్లు సీఎంఐ సారథి మాదవన్ ముకుంద్ చెప్పారు.



జాన్ హోల్ట్ 1923-85

ఆలోచించండి : పాఠశాల విద్య లేకుండా ఎదగడం సాధ్యపడుతుందని ఏకీభవిస్తారా?

“పిల్లలు నేర్చుకోవడంలో ఎలా విఫలమౌతారు?”, “పిల్లలు ఎలా నేర్చుకుంటారు?” ‘తక్కువ సాధన పాఠశాల’, ‘సోమవారం నేనేం చేస్తాను?’ “స్వేచ్ఛ మరియు అనంతరం బాల్యం నుండి పరారీ : పిల్లల అవసరాలు మరియు హక్కులు’ ‘విద్యకు బదులుగా : ప్రజలు చక్కగా చేసేందుకు సహాయపడే మార్గాలు” – జాన్ హోల్ట్ రచనలైన ఈ పుస్తకాల పేర్లు గమనిస్తేనే ఆయన తత్వం, విద్యారంగంపై ఆయనకుగల అనురక్తి అర్థమైపోతుంది. ఒత్తిడి, వ్యాకులతలకు నిలయాలైన పాఠశాల చదువులు బాల్యాన్ని చిద్రం చేస్తున్నాయని, ఆ చదువులు ప్రయోజనం మాట దేవుడెరుగు, ప్రమాదంగా వున్నాయని భావించే జాన్ హోల్ట్ ‘గృహంలో చదువు చెప్పడం’ (Home schooling) అనే పద్ధతిని ప్రతిపాదించి అమలుపరిచాడు. ఇందుకోసం అమెరికాలోనే మొట్టమొదటి గృహ విద్య న్యూన్ లెటర్ ‘పాఠశాల విద్య లేకుండా ఎదగటం’ (Growing without schooling) ను ప్రారంభించాడు.


“విద్య అంటే పిల్లలు సరదాగా, అలసిపోకుండా ఆడుకునే ఆట లాంటిదే. అయితే ఈ విషయాన్ని అనేకమంది అర్థం చేసుకోలేరు. చదువంటే బడి చోటుకు వెళ్లడం అనుకుంటారు. ఏదో ఒకటి నేర్పాలనుకుని, పిల్లలకు యిష్టం లేనివన్నీ నేర్పతారు. వారు చెప్పినట్లు వినకపోతే అర్థంలేని విషయాలను భయపెట్టి నేర్పతాము. ఈ విషయం పిల్లలకు నచ్చదు. అందుకని మన ఆటలో కలిసి ఆడటం వీలైనంత త్వరగా మానేస్తారు.

‘ఒక పసిబిడ్డ సున్నితమైన తన నిస్సహాయత నుండి మానవశక్తియుక్తులను పొందే క్రమాన్ని పరిశీలించాలని చాలాకాలంగా నా కోరిక. ప్రతి క్షణం, ప్రతిరోజూ జరిగే ఆహ్లాదకరమైన నాటకాన్ని చూస్తూ గడపాలనేది నా వాంఛ. నా ఆనందం, నా జ్ఞానం కోసం, ఆ కృషిని వీలైనంత వరకూ అవగాహన చేసుకోవడమే నా జిజ్ఞాస’.

పిల్లలను సున్నితమైన, వారికేనచ్చిన, వారి ఆలోచనలకు విలువనిచ్చే ఆదరణీయ విధానాల్లో జ్ఞానాన్ని అందుకునే ఏర్పాటు చేయాలే తప్ప, అభ్యసనంలోకి నెట్టబడకూడదని జాన్ హోల్ట్ విశ్వాసం. ఎప్పుడైతే స్వేచ్ఛ లభిస్తుందో అప్పుడు సహజసిద్ధ అభ్యసనం కూడా జరుగుతుందని, పిల్లలు సాధించిన ఫలితాలపై కాకుండా నేర్చుకుంటున్న విధానంపై ఎక్కువ శ్రద్ధ చూపిస్తే మంచి ఫలితాలు వాటంతట అవే లభిస్తాయని నమ్మి ఆచరించిన విద్యాతాత్వికుడు జాన్ హోల్ట్. ఇతడు పాఠశాల వెలుపల, యితర ప్రదేశాల్లో పిల్లలకు ఎలా బోధించవచ్చో మరియు విద్యాబోధనతో ఎలాంటి అనుభవంలేని తల్లిదండ్రులు తమ పిల్లలకు ఎలా బోధించవచ్చో నేర్చుకోగలరని తన పుస్తకాలద్వారా వివరణాత్మకంగా తెలిపాడు. పాఠశాలల్లో బోధిస్తున్న విషయానికి, బయటి ప్రపంచంతో జరుగుతున్న దానికి ఎంత ఎక్కువ సంబంధం వుంటే, అంతే అధికంగా విద్యార్థులు నేర్చుకోగలుగుతారని నమ్మే ఈయన తత్వాన్ని నేటి పరిస్థితులకు చక్కగా అన్వయించవచ్చు.

2.3.6 పాలోఢ్రెయిర్ బోధనాతత్వం

“నా పుస్తకాన్ని (అణగారిన వర్గాల బోధనాశాస్త్రం) తగినంత విమర్శనాత్మకంగా చదవాలని కోరుకుంటాను. పొరపాట్లనీ, అపార్థాలనీ సవరిస్తూ, నిర్ధారణలను మరింత పటుతరం చేస్తూ, నేను గమనించని అంశాలను ఎత్తి చూపిస్తూ వుండే పాఠకులు నాకు సంతృప్తి కలిగిస్తారు” -పాలోఢ్రెయిర్



పాలోఢ్రెయిర్
1921-1997

తన పుస్తకాన్ని పాఠకులకు పరిచయం చేస్తూ పాలోఢ్రెయిర్ చెప్పిన పై మాటలు తన విమర్శనాత్మక బోధనా వాదనకు తానెంత కట్టుబడివున్నదీ కళ్ళకు కడతాయి. ఏ జ్ఞానమైనా, ఎవరిచే అందించబడినదైనా తరచిచూడాలని, ప్రశ్నించాలని, సద్విమర్శకు గురికాబడాలని పదే పదే చెప్పే పాలోఢ్రెయిర్ సూచించిన ‘విమర్శనాత్మక బోధనా శాస్త్రం’ ఆధునిక విద్యావిధానంలో ప్రత్యేకస్థానాన్ని పొందింది.

“పాక్షికత్వం మూఢత్వంతో వుంజుకుని మనల్ని ఎల్లప్పుడూ నిర్వీర్యం చేస్తూనే వుంటుంది. ఇది అహేతుకం, మార్మికం కావడంవల్ల వాస్తవ పరిస్థితిని బూటకంగా, మార్పు చేయలేని ‘యదార్థం’గా చేస్తుంది. అదే విమర్శ, స్వేచ్ఛ, సృజనాత్మకత నమ్మినదానికి బద్ధుడయ్యి ఆచరించటం మొదలైన వాటిని కలిగి ఎదురుగుండా వుండే యదార్థ పరిస్థితిని మార్చే ప్రయత్నంలో మరింత శ్రద్ధ వుండేటట్లు చేస్తుంది”.

- పాలో ఢ్రెయిర్

అభ్యాసకులు విమర్శనాత్మక దృష్టిని కల్గివుండటంవల్ల భావన, సిద్ధాంతం, సూత్రం, వ్యక్తుల యొక్క నిజస్థితిని అంచనావేసి తదనుగుణమైన అభిప్రాయాలను ఏర్పాటు చేసుకోవటం జరుగుతుంది.

ప్రజల నుండి నేర్చుకోవడమంటే వారిపట్ల గౌరవముండాలి. వారితో ముఖాముఖి మాట్లాడాలి. వారి అభిప్రాయాలకు విలువనివ్వాలి. దీనిని ‘ఢ్రెయిర్ సంభాషణా సంస్కృతి’ అని అన్నారు. ఈ విధానం వల్ల జ్ఞానాన్ని కూరటం అనే మూస పద్ధతి నుండి ‘విమర్శనాత్మకంగా ఆలోచింపజేయడం, పనిచేయించటంద్వారా బోధన’ అనే శాస్త్రీయ విధానానికి చేరుతుంది. ఉపాధ్యాయుడు-విద్యార్థి, విద్యార్థి-విద్యార్థి, విద్యార్థి-వనరుల మధ్య పరస్పర చర్యలు, చర్చల ద్వారా అభ్యసన ప్రక్రియ జరగటం వల్ల విద్యార్థుల్లో స్వేచ్ఛ, సృజనాత్మకత, క్రమశిక్షణ, నిర్భయత, సహకారగుణం మొదలగు ప్రజాస్వామ్య సాంఘికీకరణ లక్షణాలు అభివృద్ధి చెందుతాయి. విద్యార్థులు స్వీయ అవగాహనను పెంపొందించుకోటానికై తమ సామాజిక నేపథ్యాలనుండి అధ్యయనం ప్రారంభించాలని సూచించబడింది. విద్యార్థులు ‘ఏమీరాయని పలకలు’, ఉపాధ్యాయుడే సర్వం అందించాలనే భావనకు ఈ తత్వం వ్యతిరేకం. ఈ రకమైన ‘బ్యాంకింగ్ విద్యా విధానం’ విద్యార్థుల సృజనాత్మకతను అణిచివేసి మరబొమ్మలుగా మారుస్తుందని చెప్పతుంది.

1. ఢ్రెయిర్ రచనలు : ఎ) అణగారిన వర్గాల బోధనాశాస్త్రం : తెలుగులో ‘విముక్తి - విద్య’ : అనువాదం ఆర్వీయార్, ప్రజాశక్తి ప్రచురణ. బి) విద్య : స్వేచ్ఛను ప్రాక్షీను చేయటం. సి) విమర్శనాత్మక స్పృహ కోసం విద్య.
2. ‘విమర్శనాత్మక బోధనా విధానం’ గూర్చి ఉప అధ్యాయం 2.2 నందు వివరంగా చర్చించబడింది.

2.3.7 పియాజె బోధనా సిద్ధాంతం

తన ముగ్గురు సంతానంపై ప్రయోగాలు చేస్తూ, మనోవిజ్ఞానశాస్త్రంలో ఎటువంటి డిగ్రీలు చేయని వ్యక్తి శిశుమనో విజ్ఞానశాస్త్రంలో జగత్ ప్రసిద్ధుడిగా, మనోవిజ్ఞాన శాస్త్రంలో ఫ్రాయిడ్ అంతటి సంచలనాలకు కారణభూతుడు కావటం ఆశ్చర్యకరమైన అంశం. జీవశాస్త్రవేత్త అయిన జీన్ పియాజె సంజ్ఞానాత్మక సిద్ధాంతకర్తగా బోధనాశాస్త్రానికి ఎంతో మేలు చేసాడు. ఈతని పరిశోధనలు బోధనాభ్యసన ప్రక్రియలో పిల్లల నిమగ్నతకు కారణాలను విశ్లేషిస్తూ ఒక శాస్త్రీయ పునాదిని ఇచ్చాయి. పియాజె బినే పరిశోధనాశాలలో పనిచేసేటప్పుడు ప్రజ్ఞా పరీక్షల నిర్వహణతో ఒక వయస్సు పిల్లలు చేసిన తప్పులకు, ఇంకొక వయస్సు పిల్లల తప్పులకు మధ్య గుణాత్మకత నందు తేడాను గమనించారు. దీనిని చికిత్సా పద్ధతిద్వారా విశ్లేషించాడు. కొంతమంది పిల్లలు ప్రశ్నలకు సరియైన జవాబులు యివ్వటానికి, ఇంకొందరు తప్పు జవాబులివ్వటానికి కారణాలేమై వుంటాయని ప్రశ్నించుకుని ఆయా చరాలను గూర్చి పరిశోధన చేసి స్కీమాలు, ఆపరేషన్స్, సాంశీకరణ, అనుగుణ్యత, వ్యవస్థీకరణ మొదలగు భావనల ద్వారా శిశువు జ్ఞానాత్మక వికాసం నాలుగుదశల్లో జరుగుతుందని ప్రతిపాదించాడు.



పియాజె
1896-1980


శిశువు తన చుట్టూ వున్న ప్రపంచాన్ని (వస్తువులు, సంఘటనలు, వ్యక్తులు మొ॥) గూర్చి అర్థం చేసుకుంటూ, వాటితో తనను తాను అనుగుణ్యతను పొందటం జరుగుతుంది. ఈ సంజ్ఞానాత్మక వికాస క్రియకు సంబంధించిన నిర్మాణం (Structure), నిర్వహణ (Organisation), వికాసం (Development) గూర్చి పియాజె స్పష్టమైన వివరణను ఇచ్చాడు. సంజ్ఞానాత్మక వికాస ప్రక్రియలో వ్యక్తి తన అనుభవాలను అర్థం చేసుకోడానికి కొన్ని సంజ్ఞానాత్మక నిర్మాణాలు (Cognitive Structures) తోడ్పడతాయి. ఇది వ్యక్తియొక్క వ్యవస్థీకృత ప్రవర్తన నమూనాలకు (Organised Patterns of Behaviour) కారణభూతమౌతాయి. వీటిని పియాజె 'స్కీమాలు' అని పిలిచాడు. శిశువు పుట్టుకతోనే కొన్ని స్కీమాలు పొంది వుంటాడని, వాటి యొక్క క్రమవికాసం వయస్సురీత్యా జరుగుతుందని, దీనికై వ్యవస్థీకరణ, సాంశీకరణ, అనుగుణ్యతలు తోడ్పడతాయని తెలిపాడు. సంవేదనచాలక దశ నుండి పూర్వ ప్రచలకదశ, మూర్త ప్రచలకదశ, అమూర్త ప్రచలక దశలకు¹ జరిగే ప్రయాణం వ్యక్తి ప్రతీకాత్మక జీవి (Reflective Organism) నుండి కార్యాకారణ సంబంధాలను, నిగమనాత్మక ఆలోచనను, అమూర్త విషయాలకు సహితం సులభంగా ప్రతిస్పందించే స్థాయికి చేరుతుంది.

పియాజె సంజ్ఞానాత్మక వికాస సిద్ధాంత ప్రతిపాదనలు బోధనాభ్యసన ప్రక్రియలో విప్లవాత్మక మార్పులకు దోహదం చేశాయి. పరిసరాలతో జరిపే ప్రతిచర్యల ద్వారా విషయాలను శిశువు కనుక్కోవడం జరుగుతుందనే ప్రతిపాదన ఆవిష్కరణ అభ్యసనానికి (Explorative Learning) పునాది వేసింది. అలాగే ఆయా వయస్సులలో జరగాల్సిన క్రమ వికాసాన్ని గూర్చి పియాజె ప్రతిపాదనలు తల్లిదండ్రులు, ఉపాధ్యాయులు అధిక ఫలితాల సాధనకు పడే అనవసర ఆత్మత, ఒత్తిడి కల్గించే విధానాల నుండి సున్నిత వైఖరుల వైపు ఆలోచించే దిశకు మరల్చాయి. అదేవిధంగా సంజ్ఞానాత్మకతలో వైయుక్తిక బేధాలవలన ఒక్కొక్కరిలో ఒక్కొక్క సమయంలో ఒక్కొక్క దశ ప్రారంభం కావటం, పూర్తి కావటం జరుగుతుంది కాబట్టి సామూహిక ఆలోచనలు, విధానాలు కాకుండా వ్యక్తిగత లేదా చిన్న సమూహ కృత్యాలకు, విధానాలకు ప్రాధాన్యత నివ్వవలసిన అవసరం గుర్తింపబడింది. ప్రాథమిక స్థాయిలో బోధనోపకరణాలకు ప్రాధాన్యత నిచ్చి, ఉన్నత తరగతుల్లో అమూర్తంగా అర్థంచేసుకునేందుకు వీలుగా సమస్యలు, ప్రాజెక్టులు స్వీయ నిర్వహణగావించటం మొ॥ ప్రక్రియలు సూచించబడ్డాయి.

1. శిశువు సంజ్ఞానాత్మక వికాసదశలను గూర్చి మరింత వివరంగా పేపర్-1లో చర్చించబడుతుంది.

2.3.8 బ్రూనర్ బోధనా సిద్ధాంతం

అధ్యాపనశాస్త్రంలో బోధనా విధానానికి అధిక ప్రాధాన్యతనిచ్చిన సిద్ధాంతాలలో జీరోమ్ బ్రూనర్ 'బోధనా సిద్ధాంతం' ప్రముఖమైనది. సంజ్ఞానాత్మక వాదానికి సంబంధించిన ఈ సిద్ధాంతం బోధనలో విషయానికంటే ఉపగమానికి (approach) ఎక్కువ ప్రాధాన్యతనిస్తుంది. దీనిని 'ఆవిష్కరణ అభ్యసనం' అని కూడా పిలుస్తారు.



బ్రూనర్
1915-2016

బ్రూనర్ మూడు రకాల సంజ్ఞానాత్మక వికాసాలను గూర్చి పేర్కొన్నాడు. 1. విధించడం (Enactive) 2. ప్రతిమాతృక (iconic) 3. సంజ్ఞలు (Symbolic).

విధించడంలో అభ్యసనం, చర్యలద్వారా (actions) జరుగుతుంది. ఇది పదరహితంగా వుంటుంది. ప్రతిమాతృకంలో ప్రత్యక్షం (ప్రతిబింబాలు) ద్వారా ప్రాతినిధ్యం జరుగుతుంది. మానసిక పటాలు (mental maps) ఏర్పడతాయి.

సంజ్ఞానమూనాలో అనుభవాన్ని పదాల రూపంలో ఏర్పాటు చేసుకోవడం ద్వారా అభ్యసనం కొనసాగుతుంది. ఈ మూడు రకాల వికాసాలు ఇతర అభ్యసన సిద్ధాంతాలకు దగ్గర పోలికలను కలిగి వుంటాయి.

- 1. విధించేరకం - ఉద్దీపన - ప్రతిస్పందన సిద్ధాంతం
- 2. ప్రతిమాతృక రీతి - గెస్టాల్ట్ మనోవిజ్ఞాన సిద్ధాంతం
- 3. ప్రతీకల రీతి - పియాజె సిద్ధాంతానికి దగ్గరిగా వుంటాయి

బ్రూనర్ తన బోధనా సిద్ధాంతం¹ (Theory of Instruction) నందు 4 అంశాలను ప్రముఖంగా పేర్కొన్నాడు.

- 1. నేర్చుకోటానికి ఉన్నుక్తత (Predisposition to learn)
- 2. విషయ పరిజ్ఞాన నిర్మితి (Structure of Knowledge)
- 3. అనుక్రమము (sequence)
- 4. పునర్బలనం (Re-inforcement)

బోధనా వ్యూహంలో పై నాలుగు అంశాలను దృష్టిలో వుంచుకుంటే విద్యార్థుల్లో భావనోద్భవం అత్యంత ప్రభావశీలంగా వుంటుందని బ్రూనర్ భావన. విద్యార్థులకు అవసరమైన ప్రేరణలు, ముఖ్యంగా అంతర్గత ప్రేరణలు కల్పించటం, విషయాన్ని మూర్తం నుంచి అమూర్తానికి అమర్చటం, బోధనలో సరళ భావనల నుండి సంక్లిష్ట భావనలకు చేరుకోవటం, స్వీయ అభ్యసనానికి, అంతర్ దృష్టికి, ఆవిష్కరణలకు ప్రాధాన్యత నివ్వటం, పునర్చలనాలను తగిన సందర్భాలలో సరియైన అంతరాల్లో ఇస్తూ ప్రోత్సహించటం మొదలగు వాటిద్వారా బోధనాభ్యసనలను పటిష్టం చేయవచ్చునని ఈ సిద్ధాంతం బోధిస్తుంది. అన్వేషణ పద్ధతి, సమస్య పద్ధతి, ప్రాజెక్టు పద్ధతులు ఈ సిద్ధాంత అన్వయంగా చెప్పవచ్చు.

1. బ్రూనర్ బోధనాసిద్ధాంతాన్ని 1960 సం॥లో 'దిప్రాసెస్ ఆఫ్ ఎడ్యుకేషన్' అనే గ్రంథంలో వివరించారు.

2.3.9 వైగోట్స్కీ బోధనా సిద్ధాంతం

నిర్మాణాత్మ వాదానికి పునాదివేసి, 'జ్ఞాన నిర్మాణం' గూర్చి అనేక పరిశోధనలు చేసిన వారిలో రష్యన్ సిద్ధాంతకర్త అయిన లెవ్ వైగోట్స్కీ ప్రముఖుడు. ఇతని సిద్ధాంతాన్ని 'సాంఘిక-సాంస్కృతిక సిద్ధాంతం' అని పిలుస్తారు. సాంఘిక ప్రతిచర్య జ్ఞాన నిర్మాణంలో ప్రముఖ పాత్ర వహిస్తుందని, ప్రతివ్యక్తి జ్ఞాన నిర్మాణం అతని యొక్క సాంఘిక, సాంస్కృతిక పరిసరాల్లో జరుగుతుందని ఈతని ప్రతిపాదన. సాంఘిక-సాంస్కృతిక సిద్ధాంతం మూడు అంశాల గూర్చి తెలుపుతుంది. ఇవి నియమాలుగా కూడా చెప్పబడతాయి.



వైగోట్స్కీ
1896-1934

1. సాంఘిక ప్రతిచర్య (Social Interaction - SI)

వైగోట్స్కీ అభిప్రాయంలో సాంఘిక అభ్యసనం వ్యక్తి వికాసానికి దారితీస్తుంది. సంజ్ఞానాత్మకతకు సాంఘిక ప్రతిచర్య ప్రధానకారకమౌతుంది. సాంస్కృతిక వికాసం మొదట సాంఘిక స్థాయిలో, తదుపరి వ్యక్తిగత స్థాయిలో జరుగుతుంది. ఒక వ్యక్తి రూపుదిద్దుకునే సంస్కృతిలోని సంప్రదాయాలు, విలువలు, బౌద్ధిక అనుకూలన సాధనాలవల్ల సంజ్ఞానాత్మక ప్రకారాలు ప్రభావితమౌతాయని అందువల్ల సామాజిక, సంస్కృతిపరంగా నిర్ధారితమౌతాయని తెలిపాడు. సామాజిక, సాంస్కృతిక పరిసరాల్లో పరస్పర చర్యలద్వారా 'ఉన్నత మానసిక ప్రక్రియలుగా పిలువబడే సంవేదన, అవధానం, స్మృతి, గ్రహణశక్తి మొ॥ ప్రభావశీల ప్రక్రియలు రూపుదిద్దుకుంటాయి.

2. అధిక జ్ఞానంగల ఇతర వ్యక్తి (More Knowledgeable Other - MKO)

అభ్యసకుని కంటే ఇతర వ్యక్తికి (ఉపాధ్యాయుడు, శిక్షకుడు, సహచరుడు మొదలైన) భావనలు, కృత్యాలు, స్వీయవివరణ, గూర్చి ఎక్కువ జ్ఞానం వున్నపుడు వికాసం పూర్ణత్వాన్ని పొందుతుంది.

3. సమీపస్థ వికాస మండలం (Zone of Proximal Development - ZPD)

వైగోట్స్కీ ప్రకారం అభ్యసనం ఈ మండలంలో జరుగుతుంది. ఇది పిల్లవానిలో అధిక మానసిక ప్రకారాలను అభివృద్ధిపరచి నైపుణ్యాల సాధనకు తోడ్పడుతుంది. ఒక పిల్లవాడు స్వతంత్రంగా ఏమి చేయగలడు, మార్గదర్శకత్వం, ప్రోత్సాహంవల్ల ఏమిచేయగలడు అన్నది తెలుస్తుంది. పిల్లవానికి ఎక్కడ సున్నితమైన సూచనలు, మార్గదర్శకత్వం అవసరమో తెలియజేసే ప్రాంతంగా ఈ మండలాన్ని వైగోట్స్కీ గుర్తించారు.

అభ్యసనం అనేది విద్యార్థి ఉపాధ్యాయుల మధ్య జరిగే పరస్పరచర్య కాబట్టి, ఈ ప్రతిచర్య సమర్థవంతంగా జరిగినపుడు అభ్యసనం చురుకుగా సాగుతోంది. సాంఘిక, సాంస్కృతిక సందర్భం లేకుండా వైయ్యక్తిక వికాసం వుండదు కాబట్టి ఈ సందర్భాలను పటిష్టంగా ఏర్పాటు చేయాల్సిన అవసరాన్ని నొక్కి చెబుతుంది. పియాజే స్వయంప్రేరిత ఆవిష్కరణలకు ప్రాధాన్యం ఇవ్వగా వైగోట్స్కీ అభివృద్ధి ప్రక్రియకు సామాజిక తోడ్పాటుకు ప్రాధాన్యత యిచ్చారు. పిల్లవాడు పర్యవేక్షకుని సమక్షంలో సామాజిక పరస్పర చర్యలద్వారా అభ్యసించటం జరుగుతుంది. ఉపాధ్యాయుడు సరియైన చర్యలను ఏర్పరచి అభ్యసనం నిర్మాణాత్మకంగా జరిగేందుకు తోడ్పడాలి.

వైగోట్ స్కీ రచనలు : 1) థాట్ అండ్ లాంగ్వేజ్ 2) సైకాలజీ ఆఫ్ ఆర్ట్

2.3.10 సారాంశం

- ❖ భారతీయ విద్య - అనేకమంది విద్యాతత్వవేత్తల నిరంతర ఆలోచనలు, కృషితో రూపుదిద్దుకుంది.
- ❖ సంప్రదాయ బోధనా విధానాలకు దూరంగా, విద్యార్థుల స్వతంత్ర ఆలోచనలకు, సృజనాత్మకతకు అవకాశం కల్పించబడి, స్వావలంబనదేశగా విద్యాభ్యాసప్రక్రియ సాగాలని గిజుభాయి తత్వం వివరిస్తుంది.
- ❖ ఎ.ఎస్.నీల్ సమ్మర్ హిల్ పాఠశాల స్వేచ్ఛాయుతమైనది. ఇచ్చట పిల్లలు తమ యిష్టమైనది చదవటానికి మరియు చదవకుండా వుండటానికి కూడా స్వేచ్ఛ వుంటుంది. సృజనాత్మక శక్తి గలవారు. తమ సహజ లక్షణాలు, ప్రతిభను అనుసరించి అవసరమైన నైపుణ్యాలను సంపాదించుకుంటారని ఎ.ఎస్.నీల్ అభిప్రాయం.
- ❖ పిల్లలు ప్రకృతిలోని విషయాలను పరిశీలిస్తూ, తమ అవసరాలను గుర్తిస్తూ, సహజసిద్ధంగా ఎదగటంద్వారా నేర్చుకోవాలని టోటోబాన్ కథనం వివరిస్తుంది.
- ❖ విద్య జీవితం ఒకటిగానే సాగాలని, విద్యార్థి జీవితం విద్యద్వారా వ్యవస్థీకరింపబడి సమగ్ర మూర్తిమత్వం పొందుతుందని మకరెంకో బోధనాతత్వం చెపుతుంది.
- ❖ పిల్లలు నేర్చుకోవడం ఒక సహజ సిద్ధమైన ప్రక్రియ అని నియతవిద్యద్వారా ఆ ప్రక్రియ చిన్నాభిన్నం అవుతోందని, గృహంలో చదువు చెప్పడంద్వారా దీనిని నివారించే ప్రయత్నం చేయవచ్చునని జాన్ హాల్ట్ అభిప్రాయపడతారు.
- ❖ ప్రశ్నించని జ్ఞానం జ్ఞానం కాదని, ముఖ్యంగా అణిచివేయబడ్డ వర్గాల పిల్లల ప్రశ్నలకు సమాధానం దొరికినపుడు మాత్రమే నిజమైన విద్య సాధ్యమని పాలోఫ్రెయిరీ తన విమర్శనాత్మక బోధనావ్యూహం విధానం ద్వారా వివరించటం జరిగింది.
- ❖ శిశువు తన చుట్టూవున్న ప్రపంచాన్ని గూర్చి అర్థం చేసుకుంటూ, వాటితో తాను అనుగుణ్యతను పొందటం జరుగుతుందని, ఈ సంజ్ఞనాత్మక ప్రక్రియను అర్థం చేసుకుంటూ బోధనాప్రక్రియ కొనసాగాలని పియాజే అభిప్రాయపడ్డారు.
- ❖ వైగోట్స్కీ 'సాంఘిక-సాంస్కృతిక సిద్ధాంతం' ప్రకారం ప్రతివ్యక్తి జ్ఞాన నిర్మాణం అతని యొక్క సాంఘిక, సాంస్కృతిక పరిసరాల్లో జరుగుతుంది. అభ్యసనం జరిగే ప్రాంతం, సూచనలు మార్గదర్శకత్వం అవసరమయ్యే ప్రదేశాన్ని గూర్చి సమీపస్థ వికాసమండల నియమం తెలుపుతుంది.

2.3.11 బోధన నిర్వహణ కృత్యాలు - మదింపు ప్రశ్నలు

ఎ. నిర్వహణ కృత్యాలు

- ❖ గిజుభాయి, ఎ.ఎస్.నీల్, టోటో-చాన్, మకరెంకో, జాన్ హాల్ట్, పాలోఫ్రెయిరీ రచనలపై పుస్తక సమీక్ష నిర్వహణ.
- ❖ పియాజె, బ్రూనర్, వైగోట్స్కీ సిద్ధాంతాలపై సంబంధిత విషయ నిపుణులచే క్లాస్ టాక్ నిర్వహణ.
- ❖ జాన్ హాల్ట్ హోమ్ స్కూలింగ్, ఎ.ఎస్.నీల్ 'స్వయం పాలన పాఠశాల', పాలో ఫ్రెయిరీ 'సంభాషణా సంస్కృతి', పియాజే 'స్మీమాలు', వైగోట్స్కీ 'సమీపస్థ వికాసమండలం' భావనలపై రిఫరెన్స్ పుస్తకాలు, ఇంటర్నెట్ ఆధారంగా నోట్సు తయారు చేయించటం.
- ❖ సబ్ యూనిట్ లో చర్చించబడని యితర పుస్తకాలు, విద్యావేత్తల గూర్చి పుస్తక సమీక్షలు, ప్రాజెక్టుల రూపంలో విషయ సేకరణ. (ఉదా : బార్బియానా బడి పిల్లల నుంచి టీచర్లకు ఉత్తరం, కొన్ని కలలు-కొన్ని మెలుకువలు, అరవిందుడు, జిడ్డు క్రిష్ణమూర్తి మొదలైనవారు)

బి. మదింపు ప్రశ్నలు

- ❖ గిజుభాయి ఆలోచనల్లోని పాఠశాల, ఉపాధ్యాయుల లక్షణాలపై వ్యాసం తయారు చేయండి.

- ❖ టోటో-చాన్ క్రొత్త పాఠశాలలోని అనుభవాల గూర్చి మీ ప్రతిస్పందనలను తెల్పండి.
- ❖ 'పాఠశాల విద్య లేకుండా ఎదగటం' గూర్చి మీ అభిప్రాయాలను వ్రాయండి.
- ❖ పియాజె సిద్ధాంతాన్ని తరగతి గదికి ఎలా అన్వయించవచ్చో క్లుప్తంగా వ్రాయండి.
- ❖ వైగోట్ స్కీ సాంఘిక నిర్మాణాత్మకతను గూర్చి ఒక లఘుటీకను తయారు చేయండి.
- ❖ బ్రూనర్ వికాస ప్రతిపాదనలకు, యితర సిద్ధాంతాలతోగల పోలికలను చర్చించండి.
- ❖ 'నేర్చుకోవడాన్ని నేర్పించడం' గూర్చి లఘుటీక వ్రాయండి.
- ❖ మకరెంకో తత్వంలోని 'జనరల్ అసెంబ్లీ' విశిష్టతను గూర్చి వ్రాయండి.
- ❖ జాన్ హాల్ట్ ప్రకారం 'పిల్లలు నేర్చుకోవడంలో విఫలమవుతానని' కారణాలను చర్చించండి.
- ❖ 'గృహంలో చదువు చెప్పడం' (Home schooling) యొక్క సాధ్యసాధ్యాలను గూర్చి చర్చించండి.
- ❖ 'పాలోఢ్రెయిర్ తత్వంలోని సంభాషణ సంస్కృతి' ని గూర్చి లఘుటీక వ్రాయండి.
- ❖ వైగోట్ స్కీ 'సమీపస్థ వికాసమండలం' గూర్చి లఘుటీక వ్రాయండి.
- ❖ పియాజె 'స్కీమాలు' తరగతి గది బోధనలో చూపే ప్రభావాన్ని తెల్పండి.
- ❖ బ్రూనర్ భావనల యొక్క తరగతి గది అన్వయాన్ని తెల్పండి.
- ❖ వైగోట్ స్కీ ప్రతిపాదించిన సాంఘిక ప్రతిచర్య నియమాన్ని గూర్చి క్లుప్తీకరించండి.

2.4 సమ్మిళిత మరియు ప్రత్యేక ఆచరణలు

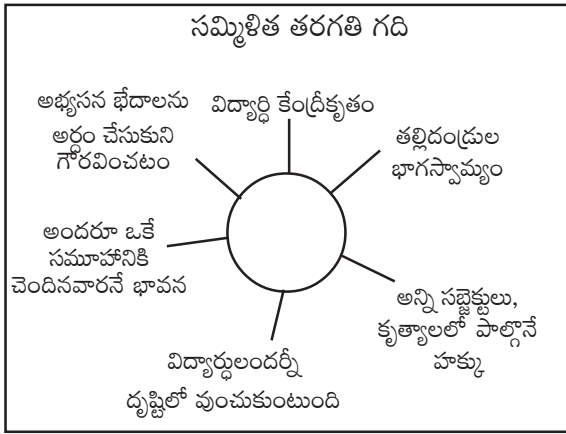
పాఠశాలల్లో చదువు ఎప్పుడూ అందుబాటులో లేని దళితులు, గిరిజనులు, వెనుకబడిన వర్గాలలోని పిల్లల్ని గూర్చి మనల్ని చిరకాలంగా పట్టి వేలాడుతున్నభావాలు కొన్ని వున్నాయి. ఇవి ఎంత కాలానికి మారకపోవటం చాలా ఆందోళనకర అంశం. చారిత్రకంగానే కొందరు పిల్లలు చదువుకోవడానికి పనికిరారని, కొద్దిగా మాత్రమే చదువుకోగలరని, నెమ్మదిగా మాత్రమే చదవగలరని, చదువంటే భయపడతారని మనం భావిస్తూ వుంటాం. అలాగే ఆడపిల్లలకు సంబంధించి కూడా వాళ్లకు ఆటలంటే యిష్టముండదని, గణితం, సైన్స్ అంటే వాళ్లకు యిష్టం వుండదని ఒక అభిప్రాయాన్ని స్థిరంగా మనం ఏర్పరచుకొని వుంటాం. అంగవైకల్యం కల పిల్లల్ని యితర పిల్లలతో పాటు కూర్చోబెట్టి చదువు నేర్పటం సాధ్యం కాదని కూడా మన నమ్మకం. లింగపరంగా, కులపరంగా, భౌతికంగానూ, మేధస్సులోనూ అసమానతలు, వెనుక బాటు తనాలు అంతర్లీనంగా దాగి వుంటాయని, వాటిని మార్చలేమని మనం నమ్మినందువల్లే యిలాంటి అభిప్రాయాలు ఏర్పడిపోయాయి. కొంతమంది యిలాంటి భావాల నుండి బయటపడి వుండవచ్చు కానీ ఎక్కువ మందిలో ఈ భావాలు గడ్డకట్టుకుని వున్నాయి. పిల్లలందరినీ సమానంగా చూసేవిధంగా మనం ఉపాధ్యాయుల్ని సిద్ధపరిచినప్పుడే మన రాజ్యాంగంలో నిర్దేశించుకున్న సమానత్వం సాధ్యమౌతుంది. పిల్లలు తమతో పాటు మన పాఠశాలలకు తీసుకుని వచ్చే సాంస్కృతిక, సామాజిక, ఆర్థిక, భిన్నత్వాలను అర్థం చేసుకునే విధంగా మన ఉపాధ్యాయులకు శిక్షణనివ్వాలి.

- జాతీయ పాఠ్యప్రణాళికా చట్రం 2005.

భారతీయత భిన్న సంస్కృతులు, సంప్రదాయాలు, భాషల నిలయమైన ప్రత్యేక సుసంపన్న చరిత్రగల ఒక తత్వం. ఇదేవిధంగా భారతీయ తరగతి సహితం విభిన్నభాషలు, సంస్కృతి, సాంఘిక, జైవిక నేపథ్యాలు గల పిల్లలతో అలరారే సమిష్టి కుటుంబం. కుటుంబంలోని ప్రతివ్యక్తి ఒక ప్రత్యేకునిగా వుంటూ, తనదైన అస్తిత్వాన్ని ఎలా కల్గివుంటాడో తరగతి గదిలోని ప్రతీవిద్యార్థి కూడా అదేవిధమైన గుర్తింపు కలిగివుంటాడు. ఈ గుర్తింపు ఎప్పుడైతే సహజంగా, సంపూర్ణంగా, పూర్తికాలం కొనసాగుతుందో అప్పుడే విద్యార్థులు సర్వతోముఖాభివృద్ధిని సాధించి విలువలుగల పౌరులుగా ఎదగటం జరుగుతుంది. తరగతిలోని కొద్దిమంది స్వరాలకే ప్రాధాన్యత లభించి, వారి గౌరవాభిమానాలకే గుర్తింపు లభించే సందర్భాలలో మిగిలిన తరగతి సభ్యులు స్తబ్దులుగా మారి, పలు సామాజిక సమస్యలకు దారితీసే ప్రమాదం వుంది. విద్యార్థిలో అభిలషణీయ పురోగమన మార్పు (Transformation) కొరకు తరగతి గది ఒక ప్రభావవంతమైన కార్యస్థానం కాబట్టి ఈ మేధో ప్రయాణంలో ఉపాధ్యాయుని పాత్ర ఎంతో విలువైనది. ఇందుకోసం ప్రతి ఉపాధ్యాయుడు నిరంతరం జాగురుకాడై తరగతి వైవిధ్యాలను గుర్తిస్తూ, అర్థంచేసుకుంటూ, విలువనిస్తూ ప్రణాళికలను రూపొందించుకోవాల్సిన అవసరం ఉంది.

2.4.1 స్నేహపూరిత సమ్మిళిత అభ్యాస వాతావరణాన్ని రూపకల్పన చేయటం

ఒకప్పుడు తరగతి బోధనలో వైవిధ్యతను ఒక అవరోధంగా భావించే పరిస్థితి వుండేది. అప్పటి సమాజ పరిస్థితులు, సౌకర్యాల లేమి దీనికి కారణాలుగా చెప్పవచ్చు. సమాజంలో మార్పుతో పాటు ఉపాధ్యాయుల విధానాలలో మార్పు సంతరించుకోవటం వల్ల అహ్వానించదగ్గ అనేక అనుకూలతలు ఏర్పడ్డాయి. సమ్మిళిత తరగతి గదిలో విభిన్న నేపథ్యాలున్న పిల్లలు వుంటారు. ముఖ్యంగా దివ్యాంగులతో కూడిన తరగతి మరింత ప్రత్యేకతను కల్గివుంటుంది. వివిధ రకాల వైకల్యాలు గల పిల్లలు ఎటువంటి వివక్షతలకు గురికాకుండా అందరు పిల్లలవలె అభ్యసనలో పాల్గొనగలిగితే అక్కడి వాతావరణం ఆహ్లాదకరంగా వున్నట్లుగా చెప్పవచ్చు. ప్రత్యేక తరగతి గదులకు, సమ్మిళిత తరగతి గదులకు ప్రధానమైన భేదం దివ్యాంగులను సాధారణ తరగతి నుండి విడదీసి చూడటమే. దీనివల్ల దివ్యాంగులు తమ భావిజీవితాన్ని గడపాల్సిన సమాజంతో సర్దుబాటు చేసుకునే సామర్థ్యాన్ని కోల్పోయే ప్రమాదం ఉంది.



ప్రజలు లేదా వయోజనులు సమ్మిళిత సముదాయాల్లో పనిచేస్తారని, భిన్న జాతులు, మతాలు, ఆశయాలు బలహీనతలు వున్న ప్రజలతో పనిచేస్తారనే నమ్మకం మీద సమ్మిళితం ఆధారపడి వుంది. అదే పద్ధతిలో అన్ని వయస్కుల పిల్లలు నిజజీవితంలో అంతిమంగా ఏ పరిసరాలలో వారు జీవించబోతున్నారో దానిని పోలివుండే పరిసరాలలోనే నేర్చుకోవాలి. వృద్ధి చెందాలి.

- సుసాన్ ఎషీడ్

సమ్మిళిత తరగతి గదిలో ఉపాధ్యాయుని పాత్ర ఎంతో విలువైనది. అందరు విద్యార్థులకు సమానంగా చూస్తూ ప్రతి విద్యార్థిపై ప్రత్యేక శ్రద్ధ చూపవలసి వుంటుంది. నేపథ్యాలకు విలువనివ్వటం, విద్యార్థుల సామర్థ్యాలకు అనుగుణంగా ప్రవర్తించటం, ఒత్తిడి, వ్యాకులతలకు దూరంగా అభ్యసనం జరిగేలా చూడటం వీరి విధిగా వుంటుంది. సమ్మిళితం దివ్యాంగులకే పరిమితం అన్న భావం కాకుండా తరగతిలోని అనేక వైవిధ్యాలుగల పిల్లల కలయికగా ఉపాధ్యాయుడు గుర్తించాలి.

2.4.2 పిల్లల వైవిధ్యతలను గుర్తించటం, అర్థం చేసుకోవటం, వనరుగా విలువ నివ్వటం.

ప్రశంస ద్వారా పిల్లల సామర్థ్యాన్ని, అసాధారణ ప్రతిభను వెలికితీయాల్సిందే, గుర్తించాల్సిందే. అదే సందర్భంలో అందరు పిల్లలకు సమాన అవకాశాలు కూడా అందించాలి. వ్యక్తిగత, ప్రత్యేక సామర్థ్యాలను కూడా గుర్తించాలి. ఉపాధ్యాయుడిచ్చిన పనిచేయడంలో వైకల్యం గల పిల్లలు వెనుకబడిపోవచ్చు. వీరికి మరింత సహకారం అవసరం. దీనికి తగ్గ కృత్యాల్ని రూపొందించుకునేటప్పుడు పిల్లల్ని కూడా ఉపాధ్యాయుడు భాగస్వాముల్ని చేయడం మంచిది. అలా చేయడం ఉపాధ్యాయుని సామర్థ్యానికి గీటురాయిగా వుంటుంది.

- జాతీయ పాఠ్యప్రణాళికా చట్రం - 2005

సమ్మిళిత తరగతి గది వివిధ నేపథ్యాల గల పిల్లలతో వైవిధ్యభరిత వాతావరణాన్ని కల్గి వుంటుంది. ఈ వైవిధ్యాలు వ్యక్తిగతంగా (ఉదా: దివ్యాంగులు), కుటుంబ (ఉదా: ఒంటరి పిల్లలు), సామాజిక (ఉదా: కులం, మతం) సాంస్కృతిక, భాష మొ॥ అనేక రకాలుగా వుంటాయి. ఉపాధ్యాయుడు ఈ పిల్లల అవసరాలను గుర్తిస్తూ, సమభావనతో చూస్తూ, ప్రతి పిల్లవానిపై ప్రత్యేక శ్రద్ధ చూపాల్సివుంటుంది. సాధారణ విద్యార్థులకు, భిన్నత్వాన్ని కల్గివుండే పిల్లలకు మధ్యగల మౌఖికమైన భేదాలపై అవగాహన కోసం ప్రత్యేక శిక్షణ కూడా పొందవలసి వుంటుంది. జాతీయ పాఠ్యప్రణాళికా చట్రం, నిర్బంధ విద్యాహక్కు చట్టం బాలల వైవిధ్యతలపై ప్రత్యేక శ్రద్ధ కనపరచాలని, యిందు కోసం ప్రత్యేక ప్రణాళికలు, వనరులు సమకూర్చాలని నిర్దేశించటం జరిగింది. తరగతిలోని వివిధ రకాల వెవిధ్యాలను పరిశీలిద్దాం.

1. జీవ వైవిధ్యం :

శారీరక, మానసిక అంశాలలో వ్యక్తులమధ్య తేడాలను జైవిక వైవిధ్యాలుగా పరిగణిస్తారు. శరీరపు రంగు, అవయవాల నిర్మాణం, ప్రతిస్పందనలు, ఉద్వేగాలు మొదలగు వాటిలో వ్యక్తులమధ్య భేదాలుంటాయి. కవలల మధ్య కూడా తేడాలుండటం వల్ల ప్రపంచంలో ఏ యిద్దరు వ్యక్తులు అన్ని లక్షణాల్లో ఒకేలా వుండరని పరిశోధనలు తెలుపుతున్నాయి. దివ్యాంగులలోని వైవిధ్యాలు ఈ తరగతికి చెందుతాయి. ఈ జైవిక భిన్నత్వాన్ని లోపంగా కాక, ప్రత్యేకతగా పరిగణిస్తూ, సమ్మిళిత విద్యను అందించటం ద్వారా వారిలోని ఆత్మన్యూనతా భావం, అకారణ భయాలను తొలగించవచ్చు.

2. సామాజిక వైవిధ్యం :

కులం, మతం, ఆర్థిక, సాంఘికస్థాయి, కుటుంబ నేపథ్యం సామాజిక వైవిధ్యాలుగా వుంటాయి. ఇటువంటి వైవిధ్యాలు గల పిల్లలు చూపే ప్రవర్తనలు కూడా విభిన్నంగా వుంటాయి. వీటన్నింటినీ ఒకే తరగతి ఇముడ్చుకోవాల్సి వుంటుంది. వివిధ వర్గాల మధ్యగల అపోహలు, అంతరాలకు సరియైన పరిష్కారవేదిక తరగతి గదిగానే చెప్పవచ్చు. లేతమనసులలో కుల, మత, వర్గ విద్వేషాలు చొరబడకుండా సంఘటనలు, నిజజీవిత సన్నివేశాలు, స్ఫూర్తిదాయక వ్యక్తుల జీవిత అనుభవాలు మొ॥ వాటిని వనరులుగా స్వీకరించి బోధన కొనసాగించటం వల్ల ఆరోగ్యవంతమైన పాఠశాల వాతావరణం, అభ్యసనం జరుగుతుంది.

3. సాంస్కృతిక వైవిధ్యం :

భారతీయ సంస్కృతీ సంప్రదాయ పరంపరను కొనసాగించటం జాతీయ విద్యావిధానం 1986 మౌళిక సూత్రాలలో ఒకటిగా వుంది. భిన్న జాతులు, మతాలు, ప్రాంతాలుగల భారతీయ సమాజం భిన్న సంస్కృతులకు నిలయంగా ఉంది. పాఠశాల తరగతిగదిలో ఈ విభిన్నతను విద్యార్థులు అర్థంచేసుకుంటూ, ఆస్వాదిస్తూ విద్యాలక్ష్ణాలైన సమానత్వం, సౌభ్రాతృత్వం, సమగ్రమూర్తిమత్వాలను సాధించాలి. సంస్కృతి అంటే సంస్కారం అనే అర్థం వుంది. సంస్కారాన్ని తరగతిలో వనరుగా వుపయోగించుకోవటంవల్ల విలువలు పెంపొందబడతాయి.

4. భాషా వైవిధ్యం :

భాషను ఒక వనరుగా ఉపయోగించుకోవటం ఉపాధ్యాయుని సామర్థ్యంపై ఆధారపడి వుంటుంది. ఉపాధ్యాయుని భాష, తరగతిలోని వివిధ భాషా నేపథ్యాలుగల పిల్లలకు అందుబాటులో వుండాలి. ఆయా భాషలలోని విశేషాంశాలు, సంప్రదాయాలు బోధనలో వనరుగా ఉపయోగపడతాయి. మాతృభాష, ఇంటిభాష, ప్రాంతీయ భాష, పాశ్చాత్య భాషలుగల విద్యార్థులతో కూడిన మన పాఠశాలలు ఒక విభిన్నతను కల్గివుంటాయి. త్రిభాషా సూత్రం అమలులోని రకరకాల యిబ్బందులు కూడా యిందువల్లనే వచ్చాయి. జాతీయ పాఠ్యప్రణాళికా చట్రం ఇంటి భాషకు ప్రాధాన్యతనివ్వాలని అవసరాన్ని స్పష్టపరిచింది. పరిచితమైన భాషలో బోధనవల్ల భావనలు తొందరగా ఏర్పడతాయి. ప్రస్తుత సమాజంలో బహుభాషా నైపుణ్యాలు అవసరమైయున్నందున ఉపాధ్యాయుడు వివిధ భాషలను విద్యార్థులకు అందుబాటులోనికి తీసుకొని వచ్చి భాషా సామరస్యాన్ని పెంపొందించటంలో సహాయపడాలి.

అనేక వైవిధ్యాలుగల పిల్లలతో కూడిన తరగతి గదిలో ఆయా వైవిధ్యాలనే వనరులుగా చేసుకుని బోధన చేపట్టడం వల్ల వాటిపై అవగాహన ఏర్పడి సర్దుబాటుచేసుకునే సామర్థ్యం ఏర్పడుతుంది. సామాజిక జీవనంలో సర్దుబాటును సమర్థవంతంగా నేర్పగలిగేదే విద్య కాబట్టి ఈ విధమైన ఏర్పాటువల్ల విద్యాలక్ష్యం నెరవేరగలదు.

ఆలోచించండి : ప్రస్తుత తరగతి గదుల్లో సమీకృత అభ్యాస వాతావరణం ఉంటోందా?

2.4.3 సమ్మిళిత తరగతి యొక్క వైవిధ్య అవసరాలు - నమ్మతగల ప్రణాళిక :

మన తరగతి గదులు భిన్న నేపథ్యాలు గల పిల్లలతో కూడి వుంటాయని, వారి కోసం సమ్మిళిత బోధనా వ్యూహాలు అవసరమైవుంటాయని తెలుసుకున్నాం. ఈ పిల్లల్లోని వివిధ రకాల సర్దుబాటు సమస్యలను అధిగమించటం కోసం ప్రణాళికలు వైవిధ్యభరితంగా రచించుకోవలసివుంది. ఈ ప్రణాళికలు కఠినంగా (Rigid) కాకుండా నమ్మత కలిగి వుండటం అత్యవసరం. పిల్లల అవసరాలు ఎల్లప్పుడూ ఒకేలావుండవు. అదేవిధంగా అందరిపిల్లల అవసరాలు ఒకేలా వుండవు. ఒక్కొక్క అభ్యాసకుణ్ణి ఒక ప్రత్యేకంగా గుర్తించి, విలువ యివ్వగలిగినపుడు మాత్రమే వారి వారి అవసరాలకు అనుగుణమైన ప్రణాళికలు రూపొందుతాయి. అందుకని వీటిని వ్యక్తిగత విద్యా కార్యక్రమాలు అని పిలుస్తారు(IEP). ఈ ప్రణాళికల రచనలో సోపానాలను డీ బాస్ అనే విద్యావేత్త సూచించారు అవి :

1. ప్రతివిద్యార్థి యొక్క వ్యక్తిగత విద్యా కార్యక్రమాన్ని స్పష్టంగా అర్థం చేసుకోవాలి
ప్రణాళికారచనలో మొదటగా తమ లక్ష్య సమూహం (Target Group) యొక్క అవసరాలను గుర్తించాల్సి వుంటుంది. ఇవి ఆ పనిలో లక్ష్యాలుగా వుండి మార్గనిర్దేశం చేస్తాయి. తరగతిలో విద్యార్థులు తమ సామర్థ్యాల మేరకు అభ్యసించటం జరుగుతూ వుంటుంది. కాబట్టి ప్రతి విద్యార్థికి అవసరమైన వ్యక్తిగత విద్యాకార్యక్రమాన్ని (IEP) రూపొందించుకోవటం ద్వారా బోధనను కొనసాగిస్తే లక్ష్యసాధనకు వీలవుతుంది.

2. విద్యార్థి యొక్క అవసరాల జాబితాను రూపొందించటం :

ప్రణాళికకు అవసరాల గుర్తింపు ప్రధానమైనది. ఈ జాబితా చెక్‌లిస్టుగా ఉపయోగపడి వనరులను గుర్తించటం, సేకరించుకునేందుకు సహాయపడుతుంది. బోధనా పద్ధతుల్లో, మూల్యాంకనా విధానాల్లో కూడా వైవిధ్యాన్ని చూపే అవకాశం ఉంటుంది.

3. విద్యార్థుల సాధనను తెలిపే స్పెడ్‌షీట్లను తయారుచేయటం :

విద్యార్థుల సాధనను స్పెడ్‌షీట్లలో ఎప్పటికప్పుడు నమోదుచేయటం వల్ల విద్యార్థి యొక్క స్థాయి గూర్చి పరిపుష్టి లభించి, మదింపుకు అవకాశం కలుగుతుంది. దీనిద్వారా సవరణాత్మక బోధన (Remedial Teaching) జరపవచ్చు.

4. చిన్న సమూహాల్లో బోధన :

విద్యార్థుల సంఖ్య, బోధనా నాణ్యత విలోమానుపాతంలో వుండటం సాధారణ విషయం. వ్యక్తిగత విద్యాకార్యక్రమం సున్నితమైనది. ప్రత్యేకమైనది కాబట్టి చిన్న సమూహాల్లో బోధన జరపటం వల్ల విద్యార్థుల ప్రత్యేక అభిరుచులు, వైఖరులు, సామర్థ్యాలపై ప్రత్యేక దృష్టి సారించబడుతుంది.

5. ఉపాధ్యాయులకు పాఠ్యాంశాలను కేటాయించటం :

ఒక తరగతిలోని ఒక సబ్జెక్టులోగల పాఠ్యాంశాలన్నింటిని ఒకే ఉపాధ్యాయుడు బోధించడమనే సంప్రదాయ విధానం కాకుండా, ఆయా అంశాలలో ప్రత్యేక నిపుణత, శిక్షణ పొందిన ఉపాధ్యాయులు బోధించినపుడు విద్యార్థులకు భావనలు మరిత చేరువవుతాయి. “బృంద బోధనా వ్యూహం”(Team Teaching) ఉపయోగించవచ్చు.

భిన్న నేపథ్యాలు గల పిల్లల్లోని వివిధ రకాల సర్దుబాటు సమస్యలు...

- పౌష్టికాహారలోపం
- అనారోగ్యం
- భారమైన ఇంటిపని
- భాషా సమస్యలు
- తల్లిదండ్రుల నిరక్షరాస్యత
- మౌళిక సదుపాయాల కొరత
- ఆత్మవిశ్వాసలేమి
- అభద్రతా భావం
- లింగ వివక్షత
- గుర్తింపు లేకపోవటం
- న్యూనత
- నమ్మకాలు, సంప్రదాయాలు

ఇలా చేయండి...

సమ్మిళిత తరగతిలోని పిల్లల వైవిధ్య అవసరాల జాబితా తయారు చేయండి.

6. నియోజనాలను యివ్వటం :

సాధారణ తరగతి గదుల్లో అధిక సామర్థ్యంగలవారికి, అల్పసామర్థ్యం గల పిల్లలకు మధ్య గల వైవిధ్యాన్ని గుర్తించే అవకాశం వుండదు. వ్యక్తిగత విద్యాప్రణాళికలో సామర్థ్యాలు, అభిరుచులకు అనుగుణంగా నియోజనాలు యివ్వటం వల్ల వెనుకబడ్డవారిని ముందుకు తీసుకురావటం కోసం అధిక సామర్థ్యం గల వారిని వేచివుండమనే విధానం నుండి బయట పడవచ్చు.

7. బోధనా పద్ధతుల్లో నమ్యత :

సమ్మిళిత తరగతుల నిర్వహణ కోసం రూపొందించబడ్డ ప్రణాళికలు ఎంత నమ్యత కల్గివుంటాయో, బోధనా పద్ధతులు కూడా అంతే నమ్యత కల్గివుండాలి. ఆయా సందర్భాలు, సామర్థ్యాలు, వనరులు బోధనా పద్ధతిని నిర్ణయించాలే తప్ప మూస విధనాలకు అవకాశం వుండకూడదు.

8. విద్యార్థులకు నిరంతర పరిపుష్టిని యివ్వటం :

సమ్మిళిత తరగతుల్లోని విద్యార్థుల అభ్యసనా శైలి విభిన్నంగా వుంటుంది. వీరికి తమ ప్రగతిని గూర్చి నిరంతర పరిపుష్టిని యివ్వడం వల్ల వారియొక్క వ్యక్తిగత అభివృద్ధిని అంచనా వేయటం, తదనుగుణంగా పురోగమన ప్రయత్నాలు చేయగలిగే అవకాశం లభిస్తుంది. సంవత్సరాంతపు పరీక్షల ద్వారా జరిగే మదింపు వల్ల ఈ ప్రయోజనం సిద్ధించదు.

9. తరగతి అమరిక :

ఆకర్షణీయ తరగతి గది విద్యార్థుల అభ్యసన సామర్థ్యాన్ని వృద్ధిచేస్తుంది. సమ్మిళిత తరగతిలో సామర్థ్య ధార జట్లను ఏర్పాటుచేయటం, జట్టు నాయకులను ఏర్పాటుచేసి బోధన గావించటం, ప్రత్యేక వైవిధ్య బోధనోపకరణాలను వినియోగించటం, ఆట, పాట, మాటల ద్వారా వైవిధ్య బోధనాపద్ధతులను వినియోగించటం వల్ల తరగతిగది ఆహ్లాదకరంగా, అభ్యసన హితంగా మారుతుంది.

2.4.4 అనేక రకాల ఉపగమాలను, వనరులను ఉపయోగించటం :

బోధనా లక్ష్యాల సాధనలో ఉపాధ్యాయుడు అనేకరకాల వ్యూహాలు, వనరులు, మదింపు పద్ధతులను ఉపయోగించటం జరుగుతుంది. వ్యూహం అనుకూలంగా వున్నప్పుడు, ప్రక్రియ చక్కగా జరిగి లక్ష్యసాధన సులభతరం మరియు వేగవంతమౌతుంది. సాధారణ, సమ్మిళిత ప్రత్యేక తరగతులేవైనా ఆయా సందర్భాలకు అనుగుణంగా వ్యూహారచన చేయాల్సి వుంటుంది. ఉపగమం ఎంపికలో విషయం, లక్ష్యాలు, వనరులు ప్రధాన పాత్ర పోషిస్తాయి. ఉపగమాలను వాటి లక్ష్యాలను బట్టి క్రిందివిధంగా వర్గీకరించడం జరిగింది.

ఉపగమాలు - వర్గీకరణ

ఎవరి కేంద్రీకృతం అన్నదాన్నిబట్టి	విషయాన్ని రాబట్టే విధానాన్ని బట్టి	విద్యార్థి పాల్గొనేతీరు, అనుభవాలను పొందే విధానాన్ని బట్టి
1. విద్యార్థి కేంద్రీకృతం 2. ఉపాధ్యాయ కేంద్రీకృతం	1. ఆగమన ఉపగమము 2. నిగమన ఉపగమము	1. ప్రత్యక్ష బోధన 2. పరోక్ష బోధన 3. పరస్పర చర్చా బోధన 4. స్వీయ బోధన 5. అనుభవాత్మక బోధన

ఈ ఉపగమాలను ఆధారంగా చేసుకుని విద్యానిపుణులు వివిధ బోధనా పద్ధతులను గూర్చి తెలిపారు. (వీటియొక్క పూర్తి జ్ఞానం సబ్జెక్టు పేపర్లలో అధ్యయనం చేస్తారు.) ఆగమన, నిగమన ఉపగమాలు ఆలోచన లేదా హేతువాదాలుగా చెప్పబడతాయి. ఆగమన హేతువాదం నందు విద్యార్థి మొదట కొన్ని నిర్దిష్టాలను తెలుసుకుని వాటిద్వారా సాధారణీకరణాలను రూపొందించుకుంటాడు. నిగమన ప్రక్రియలో అప్పటికే ఏర్పరచబడిన సూత్రాలు, నియమాలు సప్రమాణతను పరీక్షించటానికై వివిధ నిర్దిష్టాలను ఉపయోగించుకుంటాడు.

ఆగమన హేతువాదం	నిగమన హేతువాదం	విద్యార్థి కేంద్ర పద్ధతులు
గోదావరి నది సముద్రంలో కలుస్తోంది (నిర్దిష్టం) గంగ నది సముద్రంలో కలుస్తోంది (నిర్దిష్టం) కృష్ణానది సముద్రంలో కలుస్తోంది (నిర్దిష్టం) బ్రహ్మపుత్ర నది సముద్రంలో కలుస్తోంది (నిర్దిష్టం) కాబట్టి నదులు సముద్రాల్లో కలుస్తాయి-సాధారణీకరణం	'సట్లెజ్ 'నది'యా, సరస్నా అన్న సందేహం ఎదురై సప్పుడు యిది సముద్రంలో కలుస్తుంది. కాబట్టి 'నదులు సముద్రాల్లో కలుస్తాయి' అన్న సాధారణీకరణాన్ని ఉపయోగిస్తూ సట్లెజ్ ను 'నది'గా నిర్ధారించటం.	- చర్చా పద్ధతి - అన్వేషణ పద్ధతి - ప్రాజెక్టు పద్ధతి - కృత్యాధార పద్ధతి - సమస్య పద్ధతి - నియోజన పద్ధతి
		ఉపాధ్యాయ కేంద్ర పద్ధతులు
		- ఉపన్యాస పద్ధతి - ప్రదర్శనా పద్ధతి - చారిత్రక పద్ధతి

బోధనా పద్ధతుల నిర్వహణలో వ్యాఖ్యానం, వివరణ, వర్ణన మొ॥ వ్యక్తీకరణలను అవసరమైనచోట ఉపయోగించటం జరుగుతుంది. వీటికి సహాయంగా ప్రశ్నోత్తరాలు, బొమ్మలు గీయటం, నియోజనాలు, గ్రంథాలయ పఠనం మొ॥ సాధనాలను వినియోగించటం జరుగుతుంది.

విద్యార్థి యొక్క పాల్గొనే తీరునుబట్టి ఉపగమాలు 5 విధానాలుగా చెప్పబడుతున్నాయి అవి

భావన	: ప్రజాస్వామ్యం
ఉపగమం	: విద్యార్థికేంద్రం, కృత్యాధారం
పద్ధతి	: నాటకీకరణం & చర్చ
వ్యక్తీకరణ	: వ్యాఖ్యానం, వివరణ
సాధనం	: క్షేత్రసందర్శనలు, గ్రంథాలయ పఠనం.

1. ప్రత్యక్ష బోధన :

ఉపాధ్యాయుడు విద్యార్థి ప్రత్యక్షంగా పాల్గొనే బోధనా ప్రక్రియ అతి ప్రాచీన కాలం నుండి అమలు జరుగుతున్న ఉపాధ్యాయ కేంద్ర పద్ధతి. దీనిద్వారా సమాచారం సులభంగా అందించబడుతుంది.

ప్రత్యక్ష పర్యవేక్షణ, నిరంతర పరిపుష్టి, పర్యవేక్షిత అధ్యయనం, నిర్మాణాత్మక మూల్యాంకనం దీని ప్రత్యేకతలుగా చెప్పవచ్చు. ఉపన్యాస పద్ధతి, ప్రదర్శనా పద్ధతి మొ॥ విధానాలుయిందుంటాయి.

2. పరోక్ష బోధన :

ఉపాధ్యాయుడు మార్గదర్శకునిగా వుంటూ విద్యార్థులు చేసే కృత్యాలద్వారా జరిగే బోధనా విధానం. సమస్య పరిష్కార పద్ధతిని యిందుకు వుదాహరణగా చెప్పవచ్చు. విద్యార్థి ఉపాధ్యాయుని పర్యవేక్షణలో సూచనలు మేరకు సమస్యను పరిష్కరించే ప్రయత్నం చేస్తాడు. వ్యక్తి అధ్యయనం, భావనా చిత్రణ మొ॥ నవి పరోక్ష బోధనలో సహాయపడతాయి.

3. పరస్పర చర్యల బోధన :

విద్యార్థి ఉపాధ్యాయుడు మధ్య జరిగే పరస్పర చర్యను ప్రత్యక్ష బోధనగా పిలిస్తే, విద్యార్థుల మధ్య పరస్పర చర్య ద్వారా జరిగే బోధనను పరస్పర చర్చా బోధనగా పిలుస్తారు. విద్యార్థులు ఒకరితో ఒకరు జట్లలో సమావేశాలు, చర్చలు, ప్రాజెక్టులు, పాత్రాభినయం, డిబేట్స్ మొ॥ ప్రక్రియలద్వారా పరస్పర చర్యలు జరిపి విషయ అధ్యయనం చేస్తారు. సమవయస్కుల మధ్య జరిగే పరస్పర చర్యలు ప్రభావవంతమైన అభ్యసనానికి దోహదం చేస్తాయి.

4. స్వీయ అధ్యయనం :

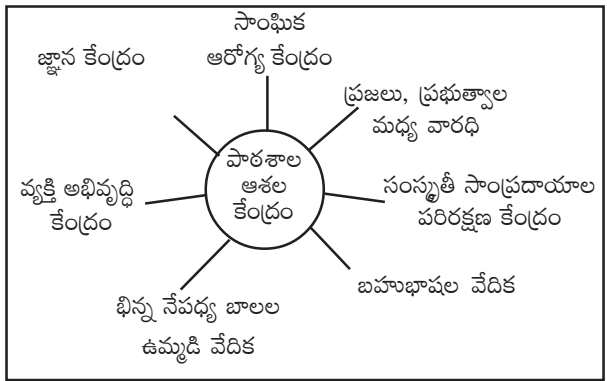
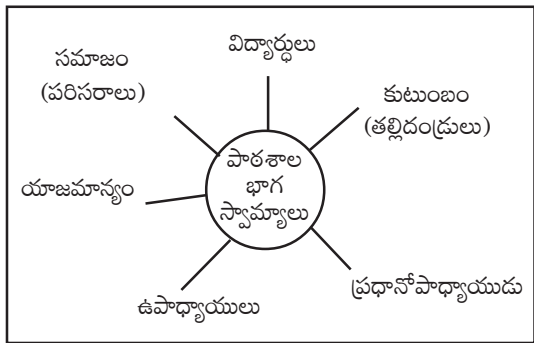
విస్తృతమైన జ్ఞానార్జనకు, ఉన్నత తరగతులలో స్వీయ అభ్యసనానికి విద్యార్థి తనంతట తాను కృషిచేయవలసి వుంటుంది. ప్రత్యక్ష లేదా పరోక్ష బోధనల్లో ఉపయోగించబడే పాఠ్యపుస్తకాలే కాక వివిధ సంప్రదింపు గ్రంథాలను అధ్యయనం చేయటం ద్వారా సంబంధిత భావనలపై అధికారం పొందవలసి వుంటుంది. వ్యక్తిగత అధ్యయనాన్ని పుస్తక పఠనం, ప్రాజెక్టుల నిర్వహణ, వ్యక్తిగత నియోజనాలు, కంప్యూటర్ ఆధారిత అభ్యసనం, కార్యక్రమయుత అభ్యసన విధానాల ద్వారా చేపట్టవచ్చు. ఈ విధానంలో ఉపాధ్యాయుని పని క్లిష్టమైనదిగా వుంటుంది. స్వీయ అధ్యయనానికి తగిన వాతావరణం, పద్ధతులు, వనరులను విద్యార్థులకు సూచించేది ఉపాధ్యాయుడే. తదుపరి కాలంలో ఆ అనుభవాన్ని బట్టి విద్యార్థికి స్వీయ అధ్యయనం ఒక అలవాటుగా మారుతుంది.

5. అనుభవాత్మక అభ్యసనం :

‘చేయటం ద్వారా అభ్యసనం’ ప్రాతిపదికగా వుండే విధానమే అనుభవాత్మక అభ్యసనం. విద్యార్థి ఎంత సమాచారాన్ని అంది పుచ్చుకున్నాడనే దానికంటే, ఎన్ని విలువైన అనుభవాలు పొందాడు అన్నదే యిక్కడ ప్రాధాన్యంగా వుంటుంది. విద్యార్థి నిర్మాణాత్మకంగా, సమాజ అనుభవాల ద్వారా అభ్యసించడం జరుగుతుంది. కాబట్టి విద్య యొక్క మౌళిక లక్ష్యమైన సమాజ అభివృద్ధికి ఈ విధానం తోడ్పడుతుంది. క్షేత్ర పర్యటనలు, ప్రాజెక్టులు, ప్రయోగాలు, సర్వేలు మొ॥ యిందుకోసం ఉపయోగపడతాయి.

2.4.5 తల్లిదండ్రుల మరియు సమాజంలో సంబంధాలను నిర్మించుకోవడం

పాఠశాల ఒక ఆశల కేంద్రం. వ్యక్తిగత, సమాజ ఆశలు, ఆశయాలు తీర్చగలిగే కార్యక్షేత్రం. దీనియందు అనేకమంది భాగస్వాములుగా వుంటారు. దీనిని ఒక సమ్మిళిత భాగస్వామ్య విద్యా కేంద్రంగా మలచటంలో అనేక సమిష్టి ఆచరణలు అవసరమౌతాయి. ముఖ్యంగా తల్లిదండ్రులు మరియు సమాజంతో సంబంధాలను నిర్మించుకోవడం చాలా అవసరం.



తల్లిదండ్రులతో సంబంధాలు :

తమ ఆశలను, ఆశయాలను బిడ్డలద్వారా తీర్చుకోవాలనే తల్లిదండ్రులు అత్యంత నమ్మకంతో తమ పిల్లలను పాఠశాలకు అప్పగించడం జరుగుతుంది. పాఠశాల, ఉపాధ్యాయులు తమ విధిని సమర్థవంతంగా నిర్వర్తించినప్పుడే వారి నమ్మకాన్ని నిలబెట్టుకున్నవారవుతారు. నిరంతరం తల్లిదండ్రులకు తమ బిడ్డల అభివృద్ధి గూర్చి సమాచారం అందించడం, వారి నుండి సమాచారం సేకరించడం, పాఠశాల కార్యక్రమాలన్నింటియందు తల్లిదండ్రులను భాగస్వాములను చేయడం, పాఠశాల అభివృద్ధి ప్రణాళికల తయారీలో వారి భాగస్వామ్యాన్ని పూర్తిస్థాయిలో వినియోగించటం, గృహసందర్శనలు, తల్లిదండ్రులకు నిపుణులచే అవగాహన కార్యక్రమాలు ఏర్పాటుచేయటం మొదలగువాటి ద్వారా సంబంధాలను పటిష్ట

పరుచుకోవచ్చు. పాఠశాల అపజయాలను తాము తీసుకుంటూ, విజయాల కీర్తిప్రతిష్ఠలలో తల్లిదండ్రులకు సింహభాగాన్నివ్వడం (Credit), తల్లిదండ్రులలో అవగాహన వున్నవారిని అతిథి ఉపాధ్యాయులుగా అప్పుడప్పుడు వినియోగించటం, పాఠశాల ప్రార్థన సమావేశానికి అతిథిగా ప్రతీరోజూ ఒకరిని ఆహ్వానించటం, తల్లిదండ్రుల సమావేశాలు, పాఠశాల యాజమాన్య కమిటీ సమావేశాలు తరచుగా నిర్వహించి పాఠశాల అభివృద్ధి కొరకు సమిష్టి నిర్ణయాలు తీసుకోవటం వల్ల పాఠశాలలో తల్లిదండ్రులకు దగ్గరితనం ఏర్పడి మంచి సంబంధాలు నెలకొల్పబడతాయి.

సమాజంతో సంబంధాలు :

సమాజంలోని వ్యవస్థల్లో కెల్లా సభ్యులకు జ్ఞానాన్ని అందించే ప్రభావవంతమైన, ఆదర్శమైన వ్యవస్థ పాఠశాల. సమాజంలోని ప్రతి సభ్యుడు పాఠశాలతో ప్రత్యక్షంగానో, పరోక్షంగానో సంబంధాలను కల్గివుండి, అభివృద్ధిపై ప్రభావం చూపుతాడు. ఇటువంటి పరిస్థితుల్లో సమాజంతో సంబంధాలను ఎంత పటిష్టంగా నిర్ణయించుకోగలిగితే అంత చక్కటి అభివృద్ధిని పాఠశాల చూపగలుగుతుంది. పాఠశాల వార్షికోత్సవాలు, జాతీయ పండగలు, సర్వేలు, సేవా కార్యక్రమాలు, పాఠశాల అభివృద్ధి కమిటీలు, విపత్తుల సమయంలో సేవలు, పల్స్ పోలియో, రక్తదాన శిబిరాలు, స్వచ్ఛ గ్రామం - స్వచ్ఛ విద్యాలయం మొ॥ కార్యక్రమాలు సమాజంతో సంబంధాలను పటిష్టపరుస్తాయి.

2.4.6 సారాంశం

- * పాఠశాల తరగతి గదులు కుల, మత, లింగ, భాష మొ॥ భిన్న సంస్కృతులు, సంప్రదాయాలు, జీవ వైవిధ్యాలు గల విద్యార్థులతో కూడి వుంటాయి. వీటిని సమ్మిళిత తరగతి గదులు అంటారు.
- * సమ్మిళిత తరగతిగదిలో ప్రతీ విద్యార్థి ప్రత్యేక గుర్తింపు కల్గి, ఆ గుర్తింపు సహజంగా, సంపూర్ణంగా, పూర్తికాలం కొనసాగింపబడినపుడు విద్యార్థి సర్వతోముఖాభివృద్ధిని సాధింపగలడు.
- * అందరు విద్యార్థులను సమ దృష్టితో చూస్తూ, ప్రతి విద్యార్థిపై ప్రత్యేక శ్రద్ధ చూపాల్సిన బాధ్యత ఉపాధ్యాయునిపై వుంటుంది.
- * సమ్మిళిత తరగతి యొక్క అవసరాలు వైవిధ్యంగా వుంటాయి. కాబట్టి వీటిని తీర్చగల ప్రణాళికలు నమ్మతగా, నవ్వంగా వుండాల్సిన అవసరం ఉంది.
- * ఉపగమాలు విద్యార్థి కేంద్రీకృతం, ఉపాధ్యాయ కేంద్రీకృతం, ఆగమన, నిగమన, పరస్పర చర్యా బోధన, స్వీయ బోధన మొ॥గా వుంటాయి.
- * పాఠశాల సమాజం యొక్క ఆశలు, ఆశయాలను తీర్చే కేంద్రం కాబట్టి పాఠశాలకు, సమాజానికి మధ్య ఎల్లప్పుడూ సత్సంబంధాలుండాలి. విద్యార్థుల తల్లిదండ్రులతో పాఠశాలకు గల సంబంధాలు పాఠశాల అభివృద్ధిలో కీలకపాత్ర వహిస్తాయి.

2.4.7 బోధనా నిర్వహణ కృత్యాలు - మదింపు ప్రశ్నలు

ఎ) నిర్వహణ కృత్యాలు :

- * 'సమ్మిళిత తరగతి గది వైవిధ్య అవసరాలకై ప్రణాళికల రూపకల్పన - ఉపగమాలు - వనరులు' అనే శీర్షికపై క్లాస్ టాక్ నిర్వహణ.
- * సమ్మిళిత తరగతుల నిర్వహణకు సమాజంతో మరియు తల్లిదండ్రులతో సంబంధాలను నిర్మించుకోవాల్సిన అవసరంపై చర్చా కార్యక్రమ నిర్వహణ.
- * సమ్మిళిత తరగతిలో వుండే వైవిధ్య సమూహాలను పేర్కొని వాటి అవసరాలను గూర్చి వ్యాసాన్ని తయారుచేయటం.

బి) ముదింపు ప్రశ్నలు :

- * తరగతి గది యందు స్నేహపూరిత సమ్మిళిత అభ్యసనా వాతావరణం యొక్క ఆవశ్యకతను చర్చించండి.
- * వైవిధ్య అవసరాలు గల తరగతి కోసం నమృతగల ప్రణాళిక అవసరం - సమర్థించండి.
- * సమ్మిళిత తరగతి ప్రణాళికలోని సోపానాల క్రమాన్ని వివరించండి.
- * ఉపాధ్యాయునిగా 'స్వీయ అధ్యయనాన్ని' ఒక బోధనా ఉపగమంగా ఎలా ఉపయోగిస్తావు?
- * ప్రత్యక్ష బోధన, పరోక్ష బోధన ఉపగమాల్లోని విద్యార్థుల పాత్రను చర్చించండి.
- * పాఠశాలకు, సమాజానికి, తల్లిదండ్రులకు మధ్య సత్సంబంధాలను నెలకొల్పడంలో ఉపాధ్యాయుని పాత్ర గూర్చి చర్చించండి.
- * సమ్మిళిత తరగతిలోని వైవిధ్య సమూహాలు, వారి అవసరాలను గూర్చి వ్యాసాన్ని వ్రాయండి.
- * భాషా వైవిధ్యాన్ని తరగతి బోధనలో ఒక వనరుగా ఎట్లు ఉపయోగించగలరో వివరించండి.
- * సామాజిక వైవిధ్యాన్ని గూర్చి లఘుటీక వ్రాయండి.
- * బోధనలో పరస్పర చర్యల యొక్క ఆవశ్యకతను చర్చించండి.

(2బి కోసం తర్వాతి పేజీలలో చూడండి)

2 బి: బోధనాశాస్త్రం - వనరుల నిర్వహణ

2.5 : లక్ష్యాలు

- విద్యార్థులు తరగతిలోని విభిన్న నేపథ్యాల బాలబాలికలను గూర్చి తెలుసుకుని, అనుగుణమైన ఆచరణలను ఉపయోగించగలుగుతారు.
- ఛాత్రోపాధ్యాయుడు తన బోధనకు అవసరమైన వనరులను ఎంపిక చేసుకుని, తయారు చేసుకునే సామర్థ్యాన్ని పొందగలుగుతారు.
- పాఠ్యాంశ బోధనలో ప్రస్తుత భావనల బోధనకు, విద్యార్థి యొక్క పూర్వజ్ఞానానికి గల ప్రత్యేక సంబంధాన్ని అర్థం చేసుకుని, తన బోధనలో విద్యార్థుల పూర్వజ్ఞానాన్ని భూమికగా తీసుకునే సామర్థ్యాన్ని పొందుతారు.
- వివిధ తరగతిగది వ్యవస్థాపన, నిర్వహణ విధానాలను అవగాహన చేసుకుని, తన తరగతి యందు ఆ నైపుణ్యాలను ఉపయోగించి పురోగమన తరగతిగదిని తయారుచేసే సామర్థ్యాన్ని పొందుతారు.
- మదింపు మరియు మూల్యాంకనా ప్రక్రియలపై మౌఖిక జ్ఞానాన్ని పొంది, నిరంతర సమగ్ర మూల్యాంకనాన్ని నిర్వహించగల సామర్థ్యాలను సాధించే ప్రయత్నం చేస్తారు.

2.5 : పరిచయం


అన్ని రకాల ఆహార పదార్థాలను ఒకేలా తయారు చేస్తారా?

కృత్యం : అన్నం, పప్పు, ఇడ్లీ, పూరి, ఛాట్, ప్రూట్ సలాడ్ తయారీలకు కావలసిన పదార్థాల జాబితాను రూపొందించండి.
ప్రూట్ సలాడ్ను తయారు చేయండి.

పరిసరాల విజ్ఞానం పాఠ్యాంశంలోని పై కృత్యాన్ని పరిశీలించండి. ఆ కృత్య నిర్వహణలో ఉపయోగించిన వనరులను గూర్చి ఆలోచించండి. వనరులను వినియోగించకుండా ఆ కృత్యం సాధ్యపడుతుందా? విద్యార్థులకు చేరువ కాగలుగుతుందా?

విద్యాప్రణాళికలో ఏ బోధనా ప్రక్రియ లేదా కృత్యం సమర్థవంతంగా నిర్వహించటానికైనా వనరులు అత్యంత ఆవశ్యకం. తరగతి గది లోపల, పాఠశాల ఆవరణయందు, పాఠశాల బయట కూడా విద్యార్థి నేర్చుకుంటూనే వుంటాడు కాబట్టి వనరులు సహితం అన్ని సందర్భాలలో సహాయం చేస్తూ భావనలను స్పష్టపరుస్తాయి. వనరులేవి విద్యార్థుల స్వీయ అభ్యసనలకు, ఉపాధ్యాయుల బోధనకు మాత్రమే కాకుండా మూల్యాంకనా ప్రక్రియలో కూడా అవసరమౌతాయి. వనరులు ఉపయోగించబడని అభ్యసన ప్రక్రియలను వూహించడమే కష్టం. ఉపాధ్యాయులు వివిధ రకాల వనరులను గూర్చి అవగాహన చేసుకుని, వాటి ఎంపిక మరియు వినియోగించటం యందు నైపుణ్యాలను సంపాదించాలి.

2.5.1 వివిధ రకాల వనరులు



కృత్యం : పై చిత్రాలను పరిశీలించారు కదా! 1-5 తరగతుల పాఠ్యపుస్తకాలలోని వివిధ రకాల వనరుల జాబితాను తయారుచేయండి.

ప్రాథమిక, మాధ్యమిక తరగతుల్లో మనం అనేక రకాల వనరులతో పరిచయం కలిగివున్నాం. మన ఇల్లు మొదలుకొని, నేడు అత్యాధునిక సాంకేతిక పరికరాల వరకూ రకరకాల వనరులు ఉపయోగపడుతున్నాయి. వీటిని గూర్చి వివరంగా తెలుసుకుందాం.

2.5.1.1 గృహం

ప్రేమ, అప్యాయతలకు నిలయమైన ఇల్లు శిశువుకు తొలి పాఠశాల - పెన్సెలజీ

విద్యార్థికి మనోవికాసాన్ని అందించే మొదటి వ్యవస్థ కుటుంబము లేదా గృహం. ఇంటివద్ద నేర్చుకున్న జ్ఞానం యాదృచ్ఛికంగా, సహజ సిద్ధంగా వుంటుంది. సంస్కృతీ సంప్రదాయాలకు, విలువలకు వారధియైన గృహం అభ్యసన ప్రక్రియలో ఒక వనరుగా ప్రముఖ పాత్రను పోషిస్తుంది. విద్యార్థి విద్య ద్వారా సాధించాల్సిన ముఖ్యమైన లక్ష్యాలలో ఒకటియైన సాంఘికీకరణం కుటుంబంతోనే మొదలవుతుంది. శారీరక, మానసిక, సాంఘిక, నైతిక, ఉద్యోగ వికాసాలకు కుటుంబం, గృహము ప్రధాన వనరుగా వ్యవహరిస్తాయి. తల్లిదండ్రులు లేని పిల్లలు, ఒంటరి సంతానము, కుటుంబ వ్యవస్థ సరిగాలేని పిల్లలు మొదలగువారి వికాసంలో లోపాలు కుటుంబ వ్యవస్థ యొక్క అవసరాన్ని నొక్కి చెబుతాయి. పాఠశాల దశలో సహితం గృహంలో పొందిన అనుభవాలు ప్రభావాన్ని చూపటం సుపరిచితమే. పాఠశాల అనుభవాలను, గృహంలో పొందిన పూర్వ అనుభవాలతో జోడిస్తూ బోధన గావించినపుడు మాత్రమే అర్థవంతమైన అభ్యసనం జరుగుతుంది.

2.5.1.2 సమాజం

విద్యార్థి అభ్యసనానికి సమాజం ఒక సుసంపన్న వనరుగా పూర్వకాలం నుండి పరిగణింపబడుతోంది. సమాజంలోని ప్రతి వస్తువు, అంశము, సంఘటన, వ్యక్తులు జ్ఞానవనరులుగా ఉపకరిస్తాయి. సమాజంలో భౌతిక, జైవిక, బౌద్ధిక వనరులు అనేకం వుంటాయి. వాటిని పరిశీలిద్దాం.

భౌతిక వనరులు	జైవిక వనరులు	బౌద్ధిక వనరులు
చెరువులు, సరస్సులు, నదులు, సముద్రాలు, కొండలు, పర్వతాలు, నేలలు, రాళ్ళు, భవనాలు కర్మాగారాలు, ప్రయోగశాలలు, వివిధ మతాల ప్రార్థనా స్థలాలు, విజ్ఞాన కేంద్రాలు, ప్రదర్శనా శాలలు	పెరటితోట, బడితోట పార్కులు, పొలాలు, అడవులు, జంతుప్రదర్శన శాలలు, వృక్షాలు, జంతువులు, మానవులు	డాక్టర్లు, ఇంజనీర్లు, శాస్త్రవేత్తలు, ఉపాధ్యాయులు, రాజనీతిజ్ఞులు, కళాకారులు, వివిధ వృత్తినిపుణులు

సమాజ వనరులను సమర్థవంతంగా వినియోగించుకొనే విధానాలు రెండువున్నాయి. (1) సమాజాన్ని పాఠశాలలోనికి తీసుకు రావడం (2) పాఠశాలను సమాజంలోనికి తీసుకుని వెళ్ళటం.

ఇలా పాఠశాల సమాజం మధ్య పరస్పర చర్యలవల్ల అభ్యాసకులు అర్థవంతమైన అవగాహనను పొందగలరు.

1. సమాజాన్ని పాఠశాలలోనికి తీసుకుపోయే కార్యక్రమాలు :

విజ్ఞానశాస్త్ర ప్రదర్శనలు, జాతీయ పండుగల నిర్వహణ, పాఠశాల వార్షికోత్సవం, 'వనం-మనం' మొదలగు కార్యక్రమాల్లో సమాజ సభ్యులను పాఠశాలకు ఆహ్వానించి, పాఠశాల కార్యక్రమాలతో మమేకం చేయడం మరియు

విషయ నిపుణులైన వ్యవసాయ శాస్త్రవేత్తలు, పశువైద్య నిపుణులు, డాక్టర్లు, న్యాయనిపుణులు, కళాకారులతో ప్రసంగాలు ఇప్పించటం ద్వారా తరగతి పాఠ్యాంశాలతో అనుసంధానించడం జరుగుతుంది.

2) పాఠశాలను సమాజంలోనికి తీసుకువెళ్ళే కార్యక్రమాలు :

జనాభా విద్యా కార్యక్రమాలు, వ్యాధుల నిరోధం, అక్షరాస్యత, స్వచ్ఛభారత్, రక్తదాన మరియు అవయవ దాన అవగాహనా కార్యక్రమాలు, క్షేత్ర పర్యటనల జంతు ప్రదర్శనశాలలు, నక్షత్రశాలలు, దర్శనీయ స్థలాలు, ప్రదర్శనా స్థలాల సందర్శన మొదలగు కార్యక్రమాల ద్వారా సమాజంలో జరుగుతున్న పరిణామాలతో విద్యకు సంబంధాన్ని కొనసాగించటం జరుగుతుంది. తద్వారా పాఠ్యాంశ బోధనలో ఆయా అనుభవాలకు స్థానం లభిస్తుంది.



2.5.1.3 పాఠశాల భవనం మరియు పరిసరాలు

పాఠశాల, విద్యార్థులకు విశ్రాంతినిచ్చే స్థలం (Skhole) కాగలినప్పుడు, దానిని ఎంచుకున్న తల్లిదండ్రుల ఎంపికకు సార్థకత ఏర్పడుతుంది. ఆంధ్రప్రదేశ్ ప్రాథమిక విద్యాపథకం (APPEP) ఆరుసూత్రాలలో ఒకటిగా వున్న ఆకర్షణీయమైన తరగతిగది రూపొందించడం పాఠశాల లోపలి, బయటి వాతావరణం ఆహ్లాదకరంగా, విద్యార్థులను ఉత్తేజితులను చేసేవిధంగా వుండాలి. పాఠశాల భవనంలోని ప్రతిగది, గోడలు, ఆవరణ, ప్రహారీ అన్నీ కూడా విద్యావంతంగా (Educative) తీర్చిదిద్దబడాలి. పరిశుభ్రంగా, మంచి సూక్తులు, చిత్రపటాలతో నిండివుండే గదులు, ఆవరణ, బడితోట, ఆటస్థలం, పరిశుభ్రమైన మరుగుదొడ్లుతో కూడిన పరిసరాలు బోధనకు నేరుగా మరియు నేపథ్యంలో వనరులుగా సహకరిస్తాయి. పాఠశాల భౌతిక సముదాయం (School Plant) యొక్క నాణ్యత, ఆకర్షణీయతలు అభ్యసనంపై చక్కటి ప్రభావాన్ని చూపుతాయి.

2.5.1.4 పిల్లల సంభాషణలు

పిల్లలలోని అంతర్గత సామర్థ్యాలను వెలికితీయటానికి సంభాషణలు ఒక శక్తివంతమైన సాధనంగా చెప్పవచ్చు. విద్యార్థులకు స్వేచ్ఛనిస్తే వారి నుండి సృజనాత్మకమైన ఆలోచనలు, కృత్యాలు, సంభాషణలను రాబట్టవచ్చు. బోధనలో చర్చా పద్ధతి, కథాకథన పద్ధతి, క్రీడాపద్ధతులు పిల్లల సంభాషణలకు అధిక ప్రాధాన్యతనిస్తాయి. విద్యార్థి యొక్క నైపుణ్యంతో కూడిన వ్యక్తికరణ మానసిక చలనాత్మక రంగ అభివృద్ధిని సూచిస్తుంది. సంభాషణల ద్వారా విద్యార్థులలోని ఉద్వేగాలు బయటపడి తన్యత, సంఘర్షణలు దూరమౌతాయి. వీరి సంభాషణల సారాంశాన్ని క్రోడీకరిస్తే అనేక భావనలు అర్థవంతంగా రూపొందుతాయి. ఉదా: ప్రజాస్వామ్యం, లౌకికవాదం, ఆరోగ్య సంరక్షణ మొ॥ అందుకనే ప్రస్తుత బోధనాభ్యాసన ప్రక్రియలో పాఠ్యపథక తయారీ నందు మరియు నిర్మాణాత్మక బోధనా పద్ధతుల్లో ప్రతి సోపానంలో పిల్లల సంభాషణలకు ప్రత్యేక ప్రాధాన్యత యివ్వటం జరిగింది.

ఉపాధ్యాయుడు పిల్లల సంభాషణల్లోని వైవిధ్యాలు, వైరుధ్యాలను గమనిస్తూ, మార్గదర్శకత్వాన్నిస్తూ, ఉచ్చారణ, భావ వ్యక్తీకరణ, సృజనాత్మకత, శైలి మొదలగు నైపుణ్యాలపై పట్టునుసాధించేలా శిక్షణనివ్వాలి. నాటకీకరణాలు, చర్చా గోష్టులు, సెమినార్లు, ప్రాజెక్టు నివేదనలు మొదలైన వాటిద్వారా పిల్లల సంభాషణలను అభివృద్ధి పరచవచ్చు.

2.5.1.5 పిల్లల పనులు

పిల్లలు ఖాళీగా కూర్చోటానికి ఇష్టపడక ఏదో ఒక పనిలో నిమగ్నమవటానికి ఎల్లప్పుడూ ప్రయత్నించటం సర్వసాధారణంగా గమనిస్తూనే వుంటాం. పిల్లల పనులు ఎప్పుడైతే వారి అభిరుచులకు, ఆలోచనలకు దగ్గరగా వుంటాయో,



వారి నిమగ్నత కూడా అంత ఎక్కువగా వుంటుంది. కొరారి కమీషన్, జాతీయ విద్యావిధానం-1986, జాతీయ పాఠ్యప్రణాళికా చట్రం-2005 పని అనుభవానికి ఎంతో ప్రాధాన్యతనిచ్చాయి. కృత్యాధార పద్ధతి విద్యార్థి చేసే పనులద్వారా అభ్యసనాన్ని ప్రోత్సహిస్తుంది. ఈ పనులు వ్యక్తిగత కృత్యాలు గానీ, జట్టు కృత్యాలుగానీ, తరగతి మొత్తం పాల్గొనే కృత్యాలు గానీ కావచ్చు. ఆట, పాట, మాట, కథ, నృత్యం, నాటకం, బొమ్మలు గీయటం, నమూనాల తయారీ, ప్రాజెక్టు పని, వివిధ వృత్తుల నైపుణ్యాలు మొదలగు పనులు విద్యార్థుల్లో సృజనాత్మకతకు దోహదం చేస్తాయి. పిల్లలు పనులలో పాల్గొనటం ద్వారా సహకారం, సంఘీభావం, శ్రమపట్ల గౌరవం, ఊహించటం, సమస్య పరిష్కారం మొదలగు నైపుణ్యాలేకాక, గార్డెనర్ చెప్పిన ప్రజ్ఞలు కూడా సానపెట్టబడతాయి.

2.5.1.6 క్రీడలు

పిల్లలు అమితంగా అభిమానించే కృత్యాల్లో కథలు, క్రీడలు మొదటిస్థానంలో వుంటాయి. శైశవం నుండి పిల్లలు క్రీడలద్వారా శారీరక, మానసిక వికాసాలను పొందుతారు. బోధనాపద్ధతిగా క్రీడా పద్ధతి ఎక్కువ ప్రాచుర్యం పొందటానికి కారణం కూడా విద్యార్థులు ఎక్కువగా ఆసక్తి చూపించటమే. భాషాబోధనలో పదక్రీడలు, సంభాషణ క్రీడలు, గణితం, పరిసరాలవిజ్ఞానాల్లో, పాఠ్యాంశ సంబంధిత క్రీడలు అనేకం గమనిస్తారు. జిగ్సా, పజిల్స్, నాటకీకరణము, చిత్ర అమరిక మొదలగునవి బోధనాభ్యసన ప్రక్రియలో తరచుగా ఉపయోగించే క్రీడలు. పిల్లల ఉద్వేగాలు స్వేచ్ఛగా వ్యక్తీకరణమయ్యే కృత్యం క్రీడ క్రమశిక్షణ, నియమ నిబంధనలు, క్రీడాస్ఫూర్తి మొదలగు సాంఘిక నైపుణ్యాలు అభివృద్ధి చెందటానికి యివి తోడ్పడతాయి. కిండర్ గార్డెన్, మాంటీసోనీరి విధానాల్లో క్రీడలు ప్రధానపాత్ర పోషిస్తాయి. నైపుణ్యంగల ఉపాధ్యాయుడు క్రీడలను ఒక వనరుగా ఉపయోగించుకుని, పాఠ్యాంశ బోధనను సమర్థవంతంగా నిర్వహించగలడు.

2.5.1.7 కథలు :

విద్యా ప్రక్రియనంతా కథల ద్వారానే పూర్తిచేయగలమన్న నమ్మకానిచ్చిన 'పంచతంత్ర కథల'ను గూర్చి తెలియని వారుండరనటంలో అతిశయోక్తి కాదు. పిల్లల నుండి పెద్దల వరకూ విషయాన్ని సమర్థవంతంగా అందించగలిగే సాధనంగా కథ ఎంతో విలువైన స్థానాన్ని కల్గివుంది. పిల్లలు తమ అలోచనలు, అభిరుచులు, ఉద్వేగాలను కథలలోని పాత్రలలో తాదాత్మీకరణం చేసుకుని, తమలోని భావాలను బయటపెడతారు. వీటిద్వారా ఉపాధ్యాయులు, విద్యార్థులలోని అంతర్లీనంగా వున్న భావాలు, భయాలను తెలుసుకొని తదనుగుణమైన మార్గదర్శకత్వాన్ని యివ్వగలుగుతారు. 'పిల్లల ఇతి వృత్త గ్రాహ్యక మాపని' (Children Apperception Test) ఈ కోవకు చెందిన ప్రక్షేపక ఉపకరణంగా చెప్పవచ్చు.

విద్యార్థుల్లో విలువలను ప్రోదిచేయటానికి కథలు, క్రీడలకు మించిన సాధనాలు లేవనే సత్యం నిరంతరం రుజువౌతునే వుంది. కథల ద్వారా భాష, భావవ్యక్తీకరణ, తార్కికత, ఊహించటం మొ॥ నైపుణ్యాలు పెంపొందుతాయి. బోధనలో వివిధ భావనలను కథల రూపంలోకి మార్చటం ఉపాధ్యాయుని సామర్థ్యంపై ఆధారపడి వుంటుంది. శాస్త్రవేత్తల పరిశోధనలోని ఆసక్తికర అంశాలు ఉడా॥ న్యూటన్ ఆపిల్ చెట్టు, జేమ్స్ వాట్ ఆవిరి యంత్రం ఆవిష్కరణ, చెట్టుకథ, నీటికథ, భూమికథ, సాంఘిక శాస్త్రంలో చారిత్రక సంఘటనలు, నాయకుల స్వగతాలు, స్వీయ చరిత్రలు, గణిత పరిశోధనలు మొదలగు అంశాలు కథలుగా మలిచేందుకు వీలయ్యేవిధంగా వుంటాయి.



2.5.1.8 బాలసాహిత్యం

బాలల అభిరుచులకు అనుగుణంగా రూపొందిన కథలు, గేయాలు, పాటలు, కథా వాచకాలు, కార్టూన్లు మొ॥ సాహిత్య ప్రక్రియలను బాలసాహిత్యంగా పిలుస్తారు. సర్వశిక్షా అభియాన్ చే పాఠశాల విద్యార్థులు, ఉపాధ్యాయులతో రూపొందించబడిన కథావాచకాలు, కథాకార్టూలు ప్రచురించబడి, పాఠశాలకు అందజేయబడ్డాయి. పాఠ్యపుస్తకాలే కాకుండా యితర పుస్తకాలను చదివే అలవాటును ప్రోత్సహించడం వల్ల పిల్లల్లో భాషాభివృద్ధి, విలువలు పెంపొందుతాయి. ప్రతి పాఠశాలకు గ్రంథాలయం తప్పనిసరిగా వుంటూ అందులో విజ్ఞానాన్ని పంచే పుస్తకాలు అందుబాటులో వున్నప్పుడు పిల్లలో పఠనాశక్తి పెరిగి, భావిజీవితంలో పుస్తక ప్రియులుగా ఎదుగుతారు. ఇది తరగతి గది అభ్యసనానికి ఎంతగానో తోడ్పడుతుంది. పాఠశాలలో గ్రంథాలయ పఠనం గూర్చి ఒక ప్రత్యేక పీరియడ్ ను కేటాయించి, విద్యార్థులచే పుస్తక సమీక్షలు నిర్వహించే ప్రయత్నాలు జరుగుతున్నాయి. ఈ ప్రయత్నంలో ఉపాధ్యాయులు చిత్తశుద్ధితో మంచి పుస్తకాలను ఎంపికచేసి, ప్రతి ఏటా విడుదలౌతున్న నిధులను సక్రమంగా వినియోగించి పాఠశాల గ్రంథాలయాన్ని నిండుగా, నాణ్యంగా మార్చినపుడు విద్యార్థులకు ఎంతోమేలు చేసినవారౌవతారు. గ్రంథాలయంలో వుండే ప్రతీ పుస్తకం ఒక ఆధారగ్రంథంగా మారగలిగినపుడు విద్యార్థులు స్వీయ అభ్యాసకులై ఉన్నత మూర్తిమత్వాన్ని పొందగలరు.



2.5.1.9 పాఠ్యపుస్తకాలు

పాఠ్యపుస్తకాల్ని పరీక్షల కోసంగా భావించే సంప్రదాయంలో ఇరుక్కున్నంత కాలం, పిల్లల్ని సమాచార గ్రహీతలుగా మాత్రమే భావించినంత కాలం పాఠశాలల్లో ఆహ్లాదకరమైన బోధన అసాధ్యం.

-యశ్పాల్ కమిటీ 'భారం లేని విద్య' నివేదిక

“ముద్రిత రూపంలో వున్న ఉపాధ్యాయుడే పాఠ్యపుస్తకం” (Text Book is a Teacher in Print) అన్న వాక్యాన్ని గమనించివుడు పాఠ్యపుస్తకం యొక్క విలువను గుర్తించగలం. ఉపాధ్యాయుని పరోక్షంలో అతని పాత్రను సమర్థవంతంగా పోషించగల పాఠ్యపుస్తకమే ఉన్నతమైన పాఠ్యగ్రంథం. ఇది తరగతి అభ్యసనకు, స్వీయ అభ్యసనకు ఒక ప్రధాన వనరుగా రూపొందించబడాలి. ఆయా సబ్జెక్టుల లక్ష్యాలకు అనుగుణంగా ప్రత్యేకలక్షణాలను కల్గివున్నాకూడా, పాఠ్యపుస్తకం కొన్ని సాధారణ లక్షణాలను కల్గివుండాలి. ఆకర్షణీయమైన కవర్ పేజీ, ముద్రణ, పరిమాణము, భాష మొ॥ భౌతిక లక్షణాలతో పాటు, విద్యార్థుల ప్రతిస్పందనలు, వివరణలు, పరిసరాలను యిముద్దుకోవటం, విశ్లేషణాత్మక మదింపు ప్రక్రియలు మొదలగు విద్యాసంబంధ లక్షణాలను కల్గివుండాలి. పాఠ్యపుస్తకాలు సాధారణ విద్యార్థులతోపాటు, అధిక సామర్థ్యం గల విద్యార్థుల అవసరాలు తీర్చేవిధంగా కూడా వుండాలి. అవసరమైతే పాఠ్యగ్రంథమే ఒక సంప్రదింపు గ్రంథంగా రూపాంతరం చెందాలి. పుస్తకంలోని విషయం మనోవైజ్ఞానిక సూత్రాలైన సరళం నుండి సంక్లిష్టం, మూర్తం నుండి అమూర్తం, చేయడం ద్వారా అభ్యసనం మొదలగువాటి ఆధారంగా సమర్పించబడాలి.



గత కొన్ని సంవత్సరాలుగా మన రాష్ట్ర ప్రభుత్వం ఒకటి నుండి పదవతరగతి వరకూ పాఠ్యపుస్తకాల రూపకల్పనలో నూతన ఒరవడులకు శ్రీకారం చుట్టింది. ప్రస్తుతం పాఠశాలల్లోని పాఠ్యపుస్తకాల ప్రత్యేకతలను గమనించండి.

ఆలోచనాత్మక ప్రశ్నలు పట్టికలు మీకు తెలుసా! ఆలోచించండి-చర్చించండి పటాలను పరిశీలించండి	ప్రోచార్టులు చిన్న చిన్న కథలు సమూహాలు తయారుచేద్దాం కీలక పదాలు మనమేం నేర్చుకున్నాం	అభ్యసనాన్ని మెరుగుపరుచుకుందాం ప్రయోగాలు ఎవరు చెప్పారు? ఎవరు కనుగొన్నారు చదవండి - ఆనందించండి అనుబంధ సమాచారం
---	---	--

కృత్యం : ఏదైనా ఒక తరగతిలోని పాఠ్యపుస్తకాన్ని సమీక్షించండి.

పైన ఇవ్వబడిన అంశాలన్నింటిని అనుసరిస్తూ, ఆస్వాదిస్తూ, పిల్లలతో భాగస్వామ్యమవుతూ బోధనాభ్యసన ప్రక్రియ కొనసాగించటం వల్ల ఉపాధ్యాయుని యొక్క నైపుణ్యాలు మరింత పెరగటమే కాక విద్యార్థులు, తల్లిదండ్రులు మరియు సమాజాల యొక్క మెప్పును పొందగలుగుతారు.

2.5.1.10 ప్రకృతి



‘కాదేది కవిత కనర్థం’ అన్న మహాకవి శ్రీశ్రీ మాటలను, ‘కాదేదీ బోధనకనర్థం’గా మలచుకున్నప్పుడు ప్రకృతి ఒక అద్భుత బోధనావనరుగా మారుతుంది. ప్రకృతిలోని వివిధ రహస్యాలను చేధించిన క్రమం పరిశీలన, పరికల్పన, ప్రయోగం, అన్వయం, సాధారణీకరణాలను అనుసరించినప్పుడు, ఆ విషయాలను గూర్చి తరగతిలో అధ్యయనం కూడా అదేక్రమంలో జరగాలన్నది నిర్మాణాత్మక వాదుల నమ్మకం. ప్రకృతి సహజసిద్ధమైన మరియు నిండైన బోధనావనరు. దీనిని గూర్చి విద్యార్థికి పరిచయం చేసే క్రమంలో ప్రకృతితో మమేకం చేయటమే ఉత్తమమైన బోధనాపద్ధతి. ప్రకృతి సందర్భనలు, విహారాలు, ట్రెక్కింగ్, క్షేత్రపర్యటనలు మొ|| కార్యక్రమాలు ప్రకృతిని తరగతిని అనుసంధానిస్తాయి. ప్రకృతిలో వున్న భౌతిక, జైవిక వనరులన్నీ బోధనాభ్యసన ప్రక్రియలో వనరులుగా సహాయపడతాయి. వృక్షాలు, జంతువులు, నదులు, సముద్రాలు, పర్వతాలు, మైదానాలు, నీరు, నేల, గాలి, వరదలు, భూకంపాలు సునామీలు మొదలగునవన్నీ బోధనావనరులే.

ఆలోచించండి : ప్రకృతిని మనం మన పాఠ్యాంశాలలో సరిగా వినియోగించుకోగలుగుతున్నామా?

2.5.1.11 కళలు



పనిచేయటంలో కన్నరచే నైపుణ్యం లేదా కౌశలాన్ని 'కళ' అంటారు. సంగీతం, నాట్యం, శిల్పం, చిత్రలేఖనం, సాహిత్యం వంటివి లలితకళలు. కమ్మరిగా, కుమ్మరి, అభరణాల తయారీ, దర్జీ, తోటపని, అల్లికలు వంటివి చేయటం, గృహాలంకరణ, ఫోటోగ్రఫీ మొదలగునవి చేతినైపుణ్యం కళలు లేదా యితర కళలుగా పేర్కొనబడతాయి.

NCF 2005 కళావిద్యకు ప్రత్యేక స్థానాన్ని యిచ్చింది. ప్రస్తుత డి.ఇల్.ఇడి. పాఠ్యప్రణాళికలో సైతం సబ్జెక్టుల బోధన 'కళలద్వారా' జరగాలని (Teaching through Art) నిర్దేశించటమే కాక దీనికొరకు టీచింగ్ ప్రాక్టీసు పీరియడ్లు కూడా కేటాయించటం జరిగింది.

చిత్రాలు, కార్టూన్ల ద్వారా పాఠశాల బోధన మనకు పరిచయమైన విషయమే. 'పాటలతో పాఠాలు' అనే ప్రక్రియ, బోధనలో ఆసక్తిదాయక అనుభవం. గేయాలు, కవితలు, పద్యాలు పాఠ్యాంశ బోధనను రక్తికట్టిస్తాయి. కుట్లు, అల్లికలు, మట్టి నమూనాలు, సైకత శిల్పాలు, పాఠ్యాంశ బోధనలో వనరులుగా ఉపయోగించుకోవచ్చు. వివిధ రకాల ఫోటోలు పాఠ్యాంశ భావనలను స్పష్టపరచటంలో ఎంతగానో ఉపయోగపడతాయి.

కేంద్ర ప్రభుత్వం ఆధ్వర్యంలోని సి.సి.ఆర్.టి., న్యూఢిల్లీ వారు వివిధ రకాల కళల ద్వారా బోధించటంలో ఉపాధ్యాయులకు శిక్షణనిస్తున్నారు. మాస్కుల తయారీ, నమూనాల తయారీ, పెయింటింగ్, తోలుబొమ్మలతో బోధన మొ|| ప్రక్రియలో ఇచ్చట శిక్షణ లభిస్తుంది.

కళల ద్వారా నేర్చుకోవడంలో సున్నితత్వం, సృజనాత్మకత, నిశిత పరిశీలన, ప్రకృతి ప్రేమ, పరిపక్వత, సంస్కృతీ సంప్రదాయాల పట్ల అవగాహన, అనురక్తి, సామాజిక స్పృహ, ఆత్మగౌరవం, హస్తనైపుణ్యాల అభివృద్ధి మొదలగు అనేక ప్రయోజనాలు కలుగుతాయి.

2.5.1.12 స్థానిక సంస్కృతి, వారసత్వం

‘ఒక సమాజంలోని వ్యక్తుల ప్రవర్తనా విధానమే సంస్కృతి’
- రాల్ఫ్ లింట్స్

‘మనమేమిటో తెలియజెప్పేది సంస్కృతి. మనకున్న
దానిని వివరించేది నాగరికత’ - మైకేవర్

సంస్కృతి అంటే సంస్కారం. విద్యాబోధనతో, స్థానిక సంస్కృతి, వారసత్వాలు విడదీయలేని బంధాన్ని కలిగి వున్నాయి. ఒక సమాజం లేదా దేశం యొక్క సంస్కృతి, సంప్రదాయాలు, వారసత్వాన్ని కొనసాగించటంలో ప్రధాన పాత్ర విద్యకే వుంటుంది. పరిసరాల విజ్ఞానం, సాంఘికశాస్త్రాలలో పాఠ్యాంశ రూపాల్లో కన్పించే సంస్కృతి, సంప్రదాయ భావనలు, భాష, గణితం వంటి ఇతర సబ్జెక్టులలో అంతర్లీనంగా యిమడ్చబడివుంటాయి. భాషలో యాస, మాండలికాలు, ఆయా సంస్కృతులను ప్రతిబింబిస్తాయి. స్థానిక సంస్కృతికి, వారసత్వానికి ప్రాధాన్యత నివ్వటం ద్వారా విద్యార్థి పాఠ్యాంశ అభ్యసనంలో దగ్గరితనం, సమాజంలో సమన్వయాన్ని పొందుతాడు. గృహంలోని సంప్రదాయాలు, ఆచార వ్యవహారాలు, సమాజంలోని వివిధ ఆచరణలు తరగతి గదిలో చర్చించినపుడు వాటిని కొనసాగించటంలోని కారణాలను తెలుసుకోవచ్చు. సమాజ విలువలు తరువాత తరాలకు అందించే ప్రక్రియ విద్యద్వారానే జరుగుతుంది. ఉపాధ్యాయుడు స్థానిక సంస్కృతిని వారసత్వాన్ని ఒక ఉపకరణంగా చేసుకోవటంలో నైపుణ్యాలను ముఖ్యంగా ఆసక్తిని పెంపొందించుకోవాలి.



2.5.1.13 డిజిటల్ వనరులు



సాంకేతికత సామాన్య ప్రజలకు చేరువ కావటంతో, విద్యార్థుల అభ్యసన ప్రక్రియలకు కూడా యిది ఎంతగానో సహాయకారిగా మారిపోయింది. సమాచార ప్రసార సాధనాలుగా వివిధ పరిశ్రమలు, ప్రభుత్వ వ్యవస్థలు, కంపెనీల అవసరాలకోసం తయారుచేయబడిన సాంకేతిక పరికరాలు, తరువాత బోధనాభ్యసన ప్రక్రియలోనికి ప్రవేశించి విరివిగా ఉపయోగపడతున్నాయి. బోధనలో ఎల్.సి.డి. ప్రజెంటేషన్ అనేది యిప్పుడు సర్వసాధారణ అంశంగా వుంది. ఇంటర్నెట్, LAN, WANలు విద్యార్థులు సమాచారం సేకరించు కోవటంలో ఎంతో సహకారం అందిస్తున్నాయి. కేంద్ర, రాష్ట్ర ప్రభుత్వాలు విద్యార్థులు సమాచారం సేకరించుకోవటంలో ఎంతో సహకారం అందిస్తున్నాయి. కేంద్ర, రాష్ట్ర ప్రభుత్వాల సహకారంతో ప్రభుత్వ పాఠశాలల్లో ట్యాబ్లు ఉపయోగించటం, వైఫై కనెక్షన్లు బోధనలో డిజిటల్ విప్లవానికి సూచికగా చెప్పవచ్చు. ICT, ERNET పథకాల ద్వారా ప్రతి తరగతి గది ఒక సాంకేతిక క్షేత్రంగా మారుతుందని ఆశించవచ్చు. నేడు అన్ని సబ్జెక్టుల పాఠ్యాంశాలు డిజిటల్ రూపంలోకి మార్చబడి అందుబాటులో వున్నాయి. దూరదర్శన్, మనటీవీల ద్వారా కేంద్ర, రాష్ట్ర ప్రభుత్వాలు వివిధ పాఠ్యాంశాలపై నిపుణులైన ఉపాధ్యాయులు, యితరులతో పాఠ్యాంశ బోధనను ప్రత్యక్ష ప్రసారం ద్వారా పాఠశాలలకు అందించడం జరుగుతోంది. అదేవిధంగా ఛాత్రోపాధ్యాయులకు కూడా ఉపన్యాసకులచే పాఠ్యాంశాలపై బోధన ఇప్పించడం జరుగుతుంది. నేరుగా ప్రసారం చేయబడుతున్న ఈ పాఠాలను ఉపాధ్యాయులు తరగతిలో ఉపయోగిస్తుండటం మంచి పరిణామంగా చెప్పవచ్చు.

డిజిటల్ వనరులు

- * కంప్యూటర్, ల్యాప్ టాప్, ట్యాబ్, నోట్ పేజ్
- * డిజిటల్ వీడియో కెమెరా, వెబ్ కామ్
- * ఎల్.సి.డి. ప్రాజెక్టరు
- * పెన్ డ్రైవ్, ఎక్స్ టెర్నల్ హార్డ్ డిస్క్, సి.డి., డి.వి.డి.
- * ఇంటర్ నెట్, ఇ-మెయిల్, వీడియో కాల్
- * టెలికాన్ఫరెన్స్, వీడియో కాన్ఫరెన్స్
- * ఇంటరేక్టివ్ టెలివిజన్ మరియు వీడియో టెక్స్
- * మరియు డిస్క్

2.5.1.14 విద్యావిషయ చలనచిత్రాలు

పిల్లలు సహజంగా చలనచిత్రాల యెడల ఆసక్తి ప్రదర్శిస్తారు. విద్యాబోధనలో చలనచిత్రాలను ఉపయోగించటం ద్వారా పిల్లల్లో వైవిధ్యతలేని కృత్యాలవల్ల కలిగే విసుగుపోయి అభ్యసన పట్ల ఆసక్తి పెరుగుతుంది. తక్కువ సమయంలో ఎక్కువ విషయాన్ని, సూటిగా, అర్థవంతంగా అందించే అవకాశం వీటివల్ల లభిస్తుంది. విషయానికి సంబంధించిన చలనచిత్రాలను ఎంపికచేయటం, విద్యార్థులను ముందుగా సంసిద్ధులను చేయటం, చిత్రప్రదర్శన అనంతరం విద్యార్థుల్లో ఏర్పడిన భావాలను, ప్రతిస్పందనలను మూల్యాంకనం చేయటం ఉపాధ్యాయుడు విధిగా నిర్వర్తించాలి. ప్రాథమిక తరగతుల నుండి మాధ్యమిక తరగతుల వరకూ అనేక పాఠ్యాంశాలపై చలనచిత్రాలు తయారుచేయబడి వున్నాయి. అదేవిధంగా తారేజీమీన్ పర్, ధోని, స్లమ్ డాగ్ మిలియనీర్ వంటి సందేశాత్మక చిత్రాలను సహితం బోధనావనరులుగా ఉపయోగించవచ్చు.

2.5.1.15 ముద్రిత మాధ్యమాలు

ఆశ్రమాల్లో ముఖాముఖిగా జరిగే బోధన నుండి డిజిటల్ యుగానికి మారే క్రమంలో ముద్రిత వనరులు తొలి బోధనా మాధ్యమాలుగా గుర్తింపుపొందాయి. విషయం కాగితంపై ముద్రింపబడి పుస్తక రూపంలోనికి మారటంవల్ల విద్య ఎక్కువమందికి అందుబాటులోనికి వచ్చింది. ముద్రిత వనరుల్లో పాఠ్యపుస్తకాలు, సంప్రదింపు గ్రంథాలు, దిన, వార, మాస, వార్షిక పత్రికలు, పోస్టర్లు, కరపత్రాలు, కాలెండర్లు మొ॥ తరచుగా వాడబడుతూ వుండే సాధనాలు.

2.5.1.16 అనేకరకాల భౌతిక వనరులు మరియు వస్తువులు

సమాజాన్ని బోధనా వనరుగా అధ్యయనం చేసే సందర్భంలో వివిధ రకాల బోధనా వనరులను గూర్చి 2.5.1.2. నందు పరిశీలించడం జరిగింది. భౌతిక వనరులు మరియు వస్తువుల శ్రేణిలో భౌగోళిక, సాంఘిక, సాంస్కృతిక, చారిత్రక, ఆర్థిక, శాస్త్రీయ వనరులుంటాయి. యివి అన్నీ కూడా బోధనాభ్యసన ప్రక్రియను సులభతరంగా, నాణ్యతగా జరిగేటట్లు సహాయపడతాయి. క్రిందినివ్వబడిన భౌతిక వనరుల రకాలను పరిశీలించండి.

భౌగోళిక వనరులు	సాంఘిక వనరులు	సాంస్కృతిక వనరులు	చారిత్రక వనరులు	ఆర్థిక వనరులు	శాస్త్రీయ వనరులు
నదులు, ఆనకట్టలు ప్రాజెక్టులు, పర్వతాలు, శిలలు, నేలలు, పరిశ్రమలు మొ॥	గృహం, విద్యాలయాలు, శాసన సంస్థలు, ప్రభుత్వ కార్యాలయాలు శిల, లోహ శాసనాలు.	కళాక్షేత్రాలు, సినీ ధియేటర్లు, పత్రికలు, పార్కులు, క్లబ్బులు	ప్రార్థనా స్థలాలు, పూరాతన కట్టడాలు, శిథిల భవనాలు,	వ్యాపార కేంద్రాలు, బ్యాంకులు, ఉత్పత్తి కేంద్రాలు	ప్రయోగశాలలు, పరిశోధనా కేంద్రాలు, ప్రదర్శనా కేంద్రాలు, మ్యూజియం, సమాచార ప్రసార సాధనాలు

భౌతిక వనరుల శ్రేణిని వేరేవేరు పేర్లతో పిలిచినా కొన్ని విభజించ వీలులేనివిగా వుంటాయి. ఉపాధ్యాయుడు వీటిని వినియోగించటంలో చూపే చొరవ, సామర్థ్యాలే వీటి ఉపయోగాన్ని తెలుపుతాయి.

యిప్పటివరకూ బోధనాభ్యసనా ప్రక్రియలలో ఉపయోగపడే వివిధరకాల వనరులను గూర్చి తెలుసుకున్నారు కదా! యిప్పుడు ఆయా వనరుల ఎంపిక, వినియోగం, ప్రయోజనాలను గూర్చి చర్చిద్దాం.

2.5.2 వనరులు - ఎంపిక, వినియోగం

ఉపాధ్యాయులు లేదా ఛాత్రోపాధ్యాయులు విషయాన్ని పద్ధతులను ఎంపికచేసుకునేటప్పుడు అత్యంత శ్రద్ధ చూపినట్లుగానే వనరుల ఎంపికలో కూడా ప్రత్యేక శ్రద్ధ తీసుకోవాల్సి వుంటుంది. వనరుల లభ్యత (Availability), ఖరీదు (Cost), అవసరము (Necessity) విషయ స్వభావం (Nature of the Subject) మొదలగు కారకాలు వనరుల ఎంపికపై ప్రభావం చూపుతాయి. ఖరీదులేని, ఖరీదు తక్కువ, (No Cost & Low Cost) వనరులను వాడటం వల్ల పాఠశాల లేదా ఉపాధ్యాయుని వ్యక్తిగత బడ్జెట్పై ప్రభావం వుండక నిరాటంకంగా వినియోగించే అవకాశం లభిస్తుంది. ప్రత్యామ్నాయ బోధనోపకరణములను తయారుచేసుకోవటం వల్ల అనేక ప్రయోజనాలుంటాయి.

బోధనాభ్యసన ప్రక్రియలో వనరులను సమరీతిలో (Judicious) ఉపయోగించటం వల్ల డబ్బు, సమయం ఆదా కావటమే కాక సముచితమైన ఉపకరణాలను వాడటం వల్ల భావనలు మరింత ధృఢమౌతాయి. ఉపకరణాల కోసం ఉపకరణాలుగా కాక ఒక నిర్దిష్టమైన లక్ష్యం కోసం వీటిని ఉపయోగించాల్సి వుంటుంది. విద్యార్థులకు ఆనందానుభూతి నివ్వటం ఒక లక్ష్యమే తప్ప అదియే అంతిమం కాదు. ఏ ఉపకరణాలైతే విద్యార్థికి సంపూర్ణంగా, సమర్థవంతంగా భావనలను అందివ్వగలుగుతాయో అవియే ఉత్తమ వనరులుగా పరిగణింపబడతాయి. వనరులను ఎల్లప్పుడూ సమయం, సందర్భాలనుసరించి ఉపయోగించాలి. కథను ఒక వనరుగా తీసుకోదలచుకుంటే అది ప్రేరణ కోసమా, భావనను స్పష్టపరచటం కోసమా, మూల్యాంకనం కోసమా అన్నది ముందుగా ప్రణాళిక చేసుకోవాల్సివుంటుంది. అలాగే విద్యాచలన చిత్రాన్ని ఉపయోగించే సమయంలో లభించు సమయం, ప్రదర్శన ఏర్పాట్లను గూర్చి ఆలోచించాలి.

2.5.3 వనరులు - ప్రయోజనాలు :

వనరుల వల్ల బోధనా ప్రక్రియ ఆద్యంతం ఆహ్లాదకరంగా జరుగుతుంది. వీటివల్ల ప్రత్యేకంగా క్రింది ప్రయోజనాలు కలుగుతాయి.

- * జ్ఞానేంద్రియాలకు వికాసం కల్గి, భావనల అవగాహన సులభతరమౌతుంది.
- * ప్రత్యక్ష అనుభవాలు ఏర్పడటం ద్వారా జ్ఞానం పటిష్టమౌతుంది.
- * విద్యకు నిజజీవితానికి గల సంబంధం ఆవిష్కరింపబడుతుంది.
- * ప్రకృతిలోని వివిధ సంఘటనలకు గల కారణాలు వివరించబడతాయి.
- * పాఠశాలకు, పరిసరాలకు మధ్యగల అవినాభావ సంబంధం ధృఢమౌతుంది.

- * సాంకేతికతవల్ల ఒనగూడే ప్రయోజనాలు తరగతి గదిలో ఆవిష్కృతమౌతాయి.
- * కళ ఆనందాన్నే కాక, జ్ఞానాన్ని కూడా యివ్వటానికి సహకరిస్తుందని రుజువౌతుంది.
- * సంస్కృతీ, సంప్రదాయాలు బోధనాప్రక్రియలో భాగమని తెలుస్తుంది.
- * విద్యార్థికి, ఉపాధ్యాయునికి మధ్య బంధం పటిష్ఠమౌతుంది.

2.5.4 సారాంశం :

- * విద్యాప్రణాళికలో బోధనాభ్యసన ప్రక్రియలు సమర్థవంతంగా నిర్వహించబటంలో వనరులు ప్రధానపాత్ర పోషిస్తాయి.
- * ఉపాధ్యాయుడు వనరులను సమరీతిలో ఎంపికచేసుకుని వినియోగించినపుడు చక్కటి అభ్యసనా ఫలితాలు లభిస్తాయి.
- * సమర్థవంతమైన వనరులు విద్యార్థులను పరిసరాలతో మమేకం చేసి బోధనను అర్థవంతం చేస్తాయి.
- * బోధనలో అనేకరకాల వనరులను వినియోగించవచ్చు. ఆయా సమయ సందర్భాలనుసరించి ఏ వనరులను ఉపయోగించాలన్నది ఉపాధ్యాయుడు నిర్ణయించుకోవాల్సి ఉంటుంది.
- * ప్రకృతి, సమాజం సుసంపన్నమైన బోధనా వనరులు.
- * పాఠ్యపుస్తకాలు సుపరిచితమైన బోధనా వనరులు.
- * బోధనా వనరులుగా క్రీడలు, కథలు, కళలు, పిల్లల సంభాషణలు విద్యార్థులలోని అంతర్గత శక్తులను వెలికితీసి సృజనాత్మకతను వృద్ధిచేస్తాయి.

2.5.5 బోధనా నిర్వహణ కృత్యాలు - మదింపు ప్రశ్నలు

ఎ) నిర్వహణ కృత్యాలు :-

- * 1-5 తరగతులలోని వివిధ సబ్జెక్టుల బోధనలో సహాయపడే వనరులను గుర్తించటం, జాబితా తయారీ - కార్యశాల నిర్వహణ.
- * 1-5 తరగతులలోని వివిధ సబ్జెక్టుల బోధనకు ఉపయోగపడే కథలు, పాటలు - సేకరణ.
- * 1-5 తరగతుల పాఠ్యపుస్తకాల్లో నూతన పోకడలు (2010 ముందు, తరువాత) - సమీక్ష.
- * విద్యార్థుల్లో సంభాషణ నైపుణ్యాల పెంపుదలలో పాఠశాల విద్యాకార్యక్రమాల ప్రభావం - చర్చ.

బి) మదింపు ప్రశ్నలు :-

- * వనరుల ఎంపికలో తీసుకోవాల్సిన జాగ్రత్తల గూర్చి లఘుటీక వ్రాయండి.
- * బోధనలో కళల పాత్రను చర్చించండి.
- * బోధనా వనరుగా బాలసాహిత్యాన్ని గూర్చి లఘుటీక వ్రాయండి.
- * క్రీడలు బోధనా వనరులుగా ఎట్లు ఉపయోగపడగలవు.
- * పాఠ్యపుస్తకాలను బోధనా వనరులుగా తీర్చిదిద్దటంలో తీసుకోవలసిన జాగ్రత్తలను పేర్కొనండి.
- * గృహాన్ని ఒక బోధనా వనరుగా ఎట్లు ఉపయోగిస్తావు.
- * పిల్లల సంభాషణలను సరియైన క్రమంలో తీర్చిదిద్దటానికి నీవు తీసుకునే చర్యలు నాల్గింటిని వ్రాయుము.
- * పాఠశాలకు, సమాజానికి గల సంబంధాలను దృఢపరిచే కార్యక్రమాలను గూర్చి వివరించండి.
- * డిజిటల్ వనరులను పేర్కొని, వాటిని ఉపయోగించడంలోని మెలుకువలను, జాగ్రత్తలను గూర్చి వ్యాసాన్ని తయారుచేయండి.

2.6 విద్యార్థి పూర్వపాఠశాల జ్ఞానాన్ని పాఠశాల సభైక్తులతో అనుసంధానించటం

1. పిల్లలూ! మనం భోజనం ఎందుకుచేయాలి? బలం ఎందుకు పిల్లలూ? ...	బలంకోసం టీచర్. ఆడుకోవటానికి, నడవడానికి, పరిగెత్తడానికి టీచర్.
2. పిల్లలూ! మనం ఇంట్లో నీటిని ఏవ పనులకు ఉపయోగిస్తామో చెప్పండి? నీరు ఎక్కడినుండి తెస్తారు?... నుయ్యి, చెరువు, నదుల్లోనికి నీరు ఎలా వస్తుంది?.... వర్షం ఎక్కడి నుండి వస్తుంది?...	... స్నానం, వంట, త్రాగడం, ఉతకటం బావి, బోరుబావి, చెఱువు, నది, పంపు. వర్షం ఆకాశం టీచర్.
3. పిల్లలూ! పిల్లి పెద్దదిగా వుంటుందా? కుక్క పెద్దదిగా వుంటుందా? .. కొబ్బరి, మామిడిచెట్లలో ఏది పొడవుగా పెరుగుతుంది?... సువ్వు పొడవుగా వుంటావా? నాన్నగారు పొడవుగా వుంటారా?...	కుక్క పెద్దదిగా వుంటుంది టీచర్. కొబ్బరిచెట్టు టీచర్. నాన్న గారు టీచర్
4. పిల్లలూ! తెల్లవారి నిద్రలేవగానే వెలుగువస్తుంది కదా! ఆ వెలుగు ఎవరివల్ల వస్తుంది?..	సూర్యుడు

రాత్రి సూర్యుడు కన్పడడు కదా, అప్పుడు వెలుగు ఎవరివల్ల వస్తుంది? చంద్రుడు

పై నాలుగు సన్నివేశాలను పరిశీలించండి. ఒక్కొక్క సన్నివేశం ఏం చెబుతోంది? ఆ ప్రశ్నల లక్ష్యం ఏమిటి?

మొదటి సన్నివేశంలో పాఠశాల తరగతి భావనయైన పౌష్టికాహారానికి, భోజనం, బలం మొ॥ విద్యార్థి యొక్క పాఠశాల పూర్వ భావనల అనుసంధానం గమనించారా!

రెండవ సన్నివేశంలో నీరు అవసరాల బోధనకు నీటి వాడకం, నీటి వనరులు అనుసంధానింపబడే జ్ఞానమేకదూ! మూడవ సన్నివేశంలో పెద్ద, చిన్న, పొడవు, పొట్టి భావనలద్వారా అనుసంధానింపబడుతోందికదా!

నాల్గవ సన్నివేశంలో నక్షత్రాలు, సూర్యుడు, చంద్రుల గూర్చి పూర్వపాఠశాల జ్ఞానం పరీక్షింపబడటం గమనించారా!

విద్యార్థికి తొలిపాఠశాల ఇల్లు, తొలిగురువు తల్లి కాబట్టి పొందిన ప్రతి అనుభవం తరువాత దశలైన పూర్వప్రాథమిక విద్యలకు వునాదిగా నిలుస్తుంది. శారీరక అలవాట్లు, సంభాషణలు, కుటుంబ సంబంధాలు, సాంఘిక సంబంధాలు మొదలగు నైపుణ్యాలు కుటుంబం నుండి పూర్వప్రాథమిక స్థాయికి వంతెనగా నిలుస్తాయి. ఇదేవిధంగా పూర్వప్రాథమిక స్థాయిలో గృహం నుండి పొందిన నైపుణ్యాలలోని దోషాలు ఒక క్రమపద్ధతిలో సరిదిద్దబడుతూ, ప్రాథమిక పాఠశాల స్థాయిలోని సంక్లిష్ట భావనలు సరళము, సుబోధమయ్యేందుకు దోహదపడతాయి.

గృహవిద్య పూర్వ ప్రాథమిక విద్య ప్రాథమిక విద్య
(యాదృచ్ఛికం) (అనియతం) (నియతం)

2.6.1 పాఠశాల పూర్వజ్ఞానం - పాఠశాల సబ్జెక్టుల అనుసంధానం

ఆలోచించండి : పాఠశాల సబ్జెక్టుల బోధనలో పాఠశాల పూర్వజ్ఞానం అవసరమవుతుందా?

పాఠశాల అనేది శిశువుకు ఒక నూతన అనుభవం. క్రొత్త వ్యక్తులు, భిన్న వాతావరణం, నియత పద్ధతులు, విద్యార్థికి వింతగానూ, ఒకింత ఆందోళననూ కల్పించడం సహజం. విద్యార్థికి పాఠశాల ఎంత ఆహ్లాదకరంగా, ఆత్మీయంగా (Caring) వుంటుందో అంత చక్కటి అనుబంధం ఏర్పడి, అభ్యసనం అర్థవంతమౌతుంది.

ఇంటియందు ఉండే వ్యక్తులు, సమవయస్కు స్నేహబృందం, పరిసరాల్లోని అనుభవాలు, ప్రసార సాధనాల ద్వారా, పిల్లలు అనేకవిషయాల పట్ల అవగాహన పొందుతారు. యాదృచ్ఛికంగా, అనియతంగా పొందిన ఈ జ్ఞానం కుటుంబ సభ్యులు, ముఖ్యంగా తల్లిదండ్రుల ప్రత్యేకశ్రద్ధ, శిక్షణలవల్ల మెరుగ్గా రూపొందుతుంది. ఈ జ్ఞానం క్రమపద్ధతిలో ఏర్పడినప్పుడు దీని ఆధారంగా పాఠశాలలోని వివిధ బోధనాంశాలు సులభంగా బోధించే వీలు కల్గుతుంది. పాఠశాల సబ్జెక్టులలోని భావనలన్నీ కుటుంబ, పూర్వప్రాథమిక స్థాయిలోని జ్ఞానం ఆధారంగా ఏర్పాటుచేయబడతాయి. ఉపాధ్యాయుడు తరగతిలోని వివిధ సబ్జెక్టుల భావనలను విద్యార్థులకు పరిచయం చేసేటప్పుడు ఆ భావనలపై వారియొక్క పాఠశాల పూర్వ అనుభవాలను జోడించాల్సిన అవసరం వుంది. అలాగే పాఠశాలకు వచ్చే ముందుగా వారిలో వున్న సందేహాలు, సమస్యలు, ఆలోచనలు పాఠశాలలో జరిగే బోధనాభ్యసన ప్రక్రియలో క్రమంగా నివృత్తి చేయబడతాయి. ఇంటి వద్ద నేర్చుకున్న భాషాదోషాలు పూర్వప్రాథమిక విద్యాస్థాయిలో సవరించబడుతూ, ప్రాథమిక పాఠశాలలోని చతుర్విధ ప్రక్రియలైన వినటం, చదవటం, రాయటాలను సౌఖ్యవంతంగా చేస్తాయి. గణితం, పరిసరాల విజ్ఞానం సబ్జెక్టులలో కూడా ఈవిధమైన పురోగమన ప్రక్రియ కొనసాగుతుంది. (వివిధ సబ్జెక్టులను పాఠశాల పూర్వ జ్ఞానంతో అనుసంధానించటం గూర్చి మరింత లోతైన సమాచారాన్ని మెథడాలజీ సబ్జెక్టులలో అధ్యయనం చేయటం జరుగుతుంది).

పియాజే సంజ్ఞానాత్మక వికాస సిద్ధాంతం ప్రకారం పిల్లలు పాఠశాలకు వచ్చే ముందుగానే అనేక విషయాలపట్ల ప్రాథమిక అవగాహన పొందుతారని తెలుస్తుంది. సంవేదన చాలక దశలో వస్తువుల లక్షణాలు తెలుసుకోవడానికి యత్న-దోష పద్ధతులను ఉపయోగించడం, అనుకరణ ద్వారా నేర్చుకోవటం చేస్తారు. అదేవిధంగా పూర్వ ప్రజాలక దశలో (2-4 సం॥ వయస్సు పూర్వభావనాత్మక దశ) భాషా వికాసం చాలా ఎక్కువగా వుంటుంది. వస్తువులను వర్గీకరించడం పోల్చడం వంటి చర్యలు కూడా ప్రారంభమౌతాయి. కాబట్టి ఈ వయస్సులలో పొందిన భావనలను పాఠశాల సబ్జెక్టులకు అనుసంధానించటం వల్ల భావన వికాసం సులభతరమౌతుంది. భూమి, సూర్యుడు, చంద్రుడు, నేల, నీరు, ఆకాశం, మొక్కలు, జంతువులు, శరీర వ్యవస్థలు, పదాలు, వాక్యాలు, అంకెలు, లెక్కించటం, సాంఘిక సంబంధాలు మొదలగు పాఠశాల విద్యలోని ఏ భావనలైనా విద్యార్థి యొక్క పాఠశాల పూర్వజ్ఞానంతో అనుసంధానించబడినప్పుడు పూర్వ ప్రస్తుత జ్ఞానాల మధ్య వారధి ఏర్పడి సమాచార ప్రసారం చక్కగా సాగుతుంది.

2.6.2 పాఠశాల పూర్వజ్ఞానాన్ని, పాఠశాల సబ్జెక్టులతో అనుసంధానించే పద్ధతులు

విద్యార్థి పాఠశాలలో ప్రవేశానికి పూర్వమే కొన్ని ప్రాథమిక భావనలను కలిగి వుంటాడు. కాబట్టి వాటిని తరగతిలోని సంబంధిత సబ్జెక్టుల బోధనలో అనుసంధానించాల్సిన అవసరం ఉంటుంది. ఈ ప్రక్రియ సాధారణంగా రెండు విధాలుగా జరుగుతూ వుంటుంది.

1) యాదృచ్ఛిక అనుసంధానం :

ఈ విధానంలో ఉపాధ్యాయుడు తన సహజ బోధనా క్రమంలో అప్పటికప్పుడు తన జ్ఞానం, అనుభవాలతో విద్యార్థుల పూర్వజ్ఞానాన్ని అనుసంధానిస్తూ ప్రస్తుత సబ్జెక్టు భావనలను అందించే ప్రయత్నం జరుగుతుంది. అకస్మాత్తుగా స్ఫురించే ఆలోచనలు, భావనలు, విధానాలు యిక్కడ ప్రాధాన్యం వహిస్తాయి. ఉపాధ్యాయుని సమయస్ఫూర్తి, సృజనాత్మకతలకు యివి సాక్ష్యాలుగా వుంటాయి.

2) ప్రణాళికాయుత అనుసంధానం :

ఇది నియతంగా జరుగుతుంది. ఉపాధ్యాయుడు తన పాఠ్యపథకంలో ఆయా భావనలకు సంబంధించిన పాఠశాల పూర్వ భావనలను ముందుగా గుర్తిస్తూ, అంచనావేస్తూ ప్రణాళిక చేసుకుంటాడు. నిర్మాణాత్మక బోధనలో పూర్వభావనల గుర్తింపు ముందుగా ప్రణాళిక చేయబడి వుంటుంది. పాఠ్య పథకరూపకల్పనలో అనుసరించే మేథోచిత్రణ (Mind Mapping) సోపానం ఈ అనుసంధాన ప్రక్రియకు తోడ్పడేదే.

ప్రణాళికాయుత అనుసంధానం ఎల్లవేళలా అనుసరణీయమైనదైనా, ఉపాధ్యాయుడు అప్పటికప్పుడు సృజనాత్మకంగా వచ్చే ఆలోచనలను ఉపయోగించటం కూడా అనివార్యం. కాబట్టి ఉపాధ్యాయుడు అవసరమైన సందర్భాల్లో యాదృచ్ఛిక అనుసంధానాన్ని కూడా ఉపయోగించాలి.

ఈ అనుసంధానాలు నైపుణ్యంతో చేయబడినపుడు, పూర్వ ప్రస్తుత భావనలమధ్య లంకె ఏర్పడి విద్యార్థులు జ్ఞానాన్ని అకస్మాత్తుగా కాకుండా, నిర్మాణాత్మక రీతిలో పొందగలుగుతారు. ఇందుకోసం అనేకరకాల ప్రక్రియలు లేదా సాధనాలు సహాయకారిగా వుంటాయి. అవి దిగువ యివ్వబడ్డాయి.

సంభాషణ, ఆటలు, పాటలు, కథలు, బొమ్మలు గీయటం, చర్చలు, మేథోమథనం మొ||

2.6.3 సారాంశం

- * విద్యార్థి పాఠశాలలో ప్రవేశానికి పూర్వం గృహం, పరిసరాలనుండి కొన్ని ప్రాథమిక భావనలను పొంది వుంటాడు.
- * పాఠశాల సబ్జెక్టులలోని భావనలు, పూర్వ పాఠశాల జ్ఞానం పునాదులపైననే రూపొందింపబడతాయి.
- * పాఠశాల సబ్జెక్టులకు, పూర్వపాఠశాల జ్ఞానానికి అనుసంధాన నిర్వహణ రెండు విధాలుగా జరుగుతూ వుంటుంది.
(1) యాదృచ్ఛిక అనుసంధానం (2) ప్రణాళికాయుత అనుసంధానం.
- * అనుసంధానాన్ని చేసే అనేక సాధనాల్లో సంభాషణలు, ఆటలు, పాటలు, కథలు, బొమ్మలు గీయటం. చర్చలు, మేథో చిత్రణ మొదలగునవి ముఖ్యమైనవి.
- * ఉపాధ్యాయుడు ప్రణాళికాయుత అనుసంధానాన్ని అనుసరిస్తూ, యాదృచ్ఛికంగా వచ్చే ఆలోచనలను జోడించడం చేస్తూ వుండాలి. అలాగే అనుసంధాన సాధనాలను ఆయా సందర్భాలకు అనుగుణంగా ఉపయోగించటంవల్ల మంచి ఫలితాలు లభిస్తాయి.

2.6.4. బోధన నిర్వహణ కృత్యాలు - మదింపు ప్రశ్నలు

ఎ) నిర్వహణ కృత్యాలు :

- * “వివిధ సబ్జెక్టులలో విద్యార్థుల పూర్వపాఠశాల జ్ఞానాన్ని అనుసంధానించటంలో మెళుకువలు -ప్రయోజనాలు” అనే శీర్షికపై క్లాస్ టాక్ నిర్వహణ.

బి) మదింపు ప్రశ్నలు :

- * తరగతి గది భావనలను విశదపరచే క్రమంలో పాఠశాల పూర్వజ్ఞానం యొక్క అనుసంధానం అంత్యంత ఉపయోగకరం - సమర్థించండి.
- * నిర్మాణాత్మక బోధనలో పాఠశాల పూర్వజ్ఞానాన్ని ఉపయోగించుకునే విధానాన్ని తెల్పండి.
- * పాఠశాల సబ్జెక్టులకు, పాఠశాల పూర్వజ్ఞానంతో అనుసంధానించటానికి ఉపకరించే వివిధ పద్ధతులను గూర్చి లఘుటీక వ్రాయండి.

2.7 తరగతి గది వ్యవస్థాపన - నిర్వహణ

ఒక జాతి భవిష్యత్తు తరగతి గదుల్లోనే రూపుదిద్దుకుంటుంది. - కొఠారి

సంప్రదాయ పద్ధతిలో విద్యను బోధించటానికి ఏర్పాటుచేసుకున్న వ్యవస్థ పాఠశాల. ఇది స్కూల్ (Skhole) అనే లాటిన్ పదం నుండి వచ్చింది. దీని అర్థం విశ్రాంతి నిచ్చే స్థలం. అంటే పాఠశాల విద్యార్థికి సేదతీర్చే సహజ ఆహ్లాదకర ప్రదేశంగా రూపొందించబడాలి. నిర్వహణ సౌలభ్యం కోసం పాఠశాలను తరగతులుగా విభజించారు. తరగతి అనేది పాఠశాల విభాగం. బోధనాభ్యసన ప్రక్రియ సమర్థవంతంగా కొనసాగటానికి, అభిలషణీయ ఫలితాలు సాధించటానికి తరగతి గది మౌళిక కేంద్రం. ఇది వ్యక్తిగత ధ్యేయాలు, సమాజ ఆకాంక్షలు నెరవేర్చటానికి నిరంతరం కృషిచేసే ప్రయోగశాల. తరగతి గది సమాజాన్ని ప్రతిబింబించాలి, ప్రతిబింబిస్తుంది. కనుక అది సమాజం యొక్క వివిధ కృత్యాలను సరళము, సుభోదము, సమతుల్యము, హేతుబద్ధము మరియు వ్యవస్థీకరణ చేస్తుంది. సమాజంలోని మిగిలిన ఏ వ్యవస్థలకూ లేని పవిత్రత పాఠశాలకు వుంది. భారతీయ తత్వంలో పాఠశాల పవిత్ర స్థలంగా, తరగతి గది విలువల సన్నిధిగా, ఉపాధ్యాయుడు దైవంగా భావించబడతారు. ఉపాధ్యాయుడు అలుపెరగని కృషివలుడై సహజ అభ్యసన వాతావరణాన్ని ఏర్పాటుచేస్తూ మొలకలుగా వున్న విద్యార్థులను సమాజ హితులైన మహా వృక్షాలుగా మలిచే అపూర్వ కార్యక్షేత్రమే తరగతి గది. ఇటువంటి ఉన్నత స్థానం గల తరగతి గది వ్యవస్థాపన, నిర్వహణ ప్రక్రియలు కూడా సమున్నతంగా ప్రణాళిక చేయబడి అమలుచేయబడాలి.

2.7.1 తరగతి గది వ్యవస్థాపన

“విద్యాధ్యేయాల అమలు కొరకు మరియు పిల్లల ప్రయోజనాల కోసం వ్యవస్థీకరింపబడ్డ ఆచరణాత్మక చర్యయే తరగతి వ్యవస్థాపన”

తరగతి గది వ్యవస్థాపన యొక్క ప్రధాన ఉద్దేశ్యం విద్యాధ్యేయాలు సమగ్రంగా, సుస్థిరంగా అమలు జరగటం తద్వారా పిల్లలు సమగ్రమూర్తిమత్వాన్ని పొంది సమాజం సుసంపన్నం అయ్యేలా రూపుదిద్దుకోవటం యిందుకోసం తరగతిగది వ్యవస్థాపనలో కొన్ని సూత్రాలు అనుసరింపబడాలి.

తరగతి గది వ్యవస్థాపన సూత్రాలు :

1) నమ్మక :

తరగతి గది వ్యవస్థాపన ప్రధాన లక్ష్యంలో విద్యార్థి అవసరాలు మరియు సమాజ అవసరాలు తీర్చటం ఒకటిగా వుంటుంది. అవసరాలు అనేవి సామాజిక, సాంకేతిక మార్పులకు అనుగుణంగా మారిపోతూవుంటాయి. కాబట్టి తరగతి గది వ్యవస్థాపన లోని అంశాలుకూడా ఆయా సందర్భాలకు అనుగుణంగా మార్పులు, చేర్పులకు వీలుగా వుండాలి.

2) స్వేచ్ఛ - సమానత్వం :

భాగస్వాములందరి అభిప్రాయాలను విలువనివ్వటం, అందరి హక్కులను కాపాడటం, బాధ్యతలను గుర్తింపుజేయటం తరగతిగది యందు నిర్వహించబడాలి. స్వేచ్ఛవల్ల సృజనాత్మకత, సమానత్వం, ప్రేరణకు అవకాశం ఏర్పడుతుంది.

3) సమగ్రత - సమన్వయం :

తరగతి వ్యవస్థాపనలో భాగస్వామ్యమయ్యే అన్ని అంశాలకు సమాన ప్రాధాన్యత లభించాలి. ఉదాహరణకు విద్యార్థి యొక్క స్వయం ప్రతిపత్తిని కాపాడుతూనే, ఉపాధ్యాయుని యొక్క స్థానానికి తగిన ప్రాధాన్యతనివ్వటం జరుగుతుంది. అదేవిధంగా ఈ అంశాలు పరస్పర ఆధారితాలు కాబట్టి వాటిమధ్య చక్కటి సమన్వయం అవసరం. సమన్వయం ద్వారా వనరుల సద్వినియోగం, అత్యధిక ఉత్పత్తులు సాధించే వీలు కలుగుతుంది.

4) విద్యార్థి కేంద్రం :

తరగతి గదికి మూలకేంద్రం విద్యార్థి కాబట్టి వ్యవస్థాపన లోని అంశాలు విద్యార్థి సామర్థ్యాలను పెంపొందించే లక్ష్యంతో ఏర్పాటుచేయబడాలి.

5) సమాజ కేంద్రం :

విద్య యొక్క ధ్యేయాల్లో సమాజశ్రేయస్సు అతి ప్రధానమైనది. సాంఘిక సమతాస్థితి కోసం నిరంతరం కృషిచేసే విధంగా తరగతిగది రూపొందించబడాలి. ఈ లక్ష్యం ప్రతి కార్యక్రమంలో అంతర్దీనంగా వుంటుంది. సామాజిక నైపుణ్యాల్లో శిక్షణ నివ్వటం ద్వారా వ్యక్తికి, సమాజానికి మధ్య అవినాభావ సంబంధాన్ని ఏర్పరచే ఏర్పాటువుండాలి.

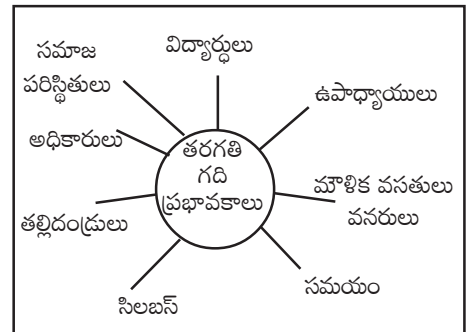
2.7.2 తరగతి నిర్వహణ మరియు యాజమాన్యం :

విద్యాలక్ష్యాల సాధనకోసం వ్యవస్థీకరింపబడ్డ తరగతిగదిని సమర్థవంతంగా పురోగమింపజేసే చర్యల సమాహారమే తరగతి నిర్వహణ.

సమున్నత లక్ష్యాలు, నియమాలు, సూత్రాలనుసరించి వ్యవస్థాపన చేయబడ్డ తరగతిగది ప్రభావవంతంగా నిర్వహింపబడడానికి పటిష్టమైన యాజమాన్యపద్ధతులు అవసరం. తరగతిగదిని ప్రభావితంచేసే విద్యార్థులు, సమాజం, సిలబస్ మొదలగు ప్రతి కారకాన్ని సరియైన రీతిలో నిర్వహించగలిగినపుడే తరగతిగది ప్రభావవంతంగా (Vibrant)గా మారుతుంది.

సమయనిర్వహణ, వనరుల నిర్వహణ, భాగస్వాముల ప్రవర్తనా నిర్వహణ తరగతి నిర్వహణలో భాగాలుగా వుంటాయి. తరగతి యాజమాన్యం విద్యార్థి యొక్క విద్యాసాధనపై ఎక్కువ ప్రభావాన్ని చూపుతుంది.

పిల్లల గైర్వాజరు, మధ్యలో



బడిమానివేయటం, నాణ్యతలోపాలు మొదలగునవన్నీ కూడా పాఠశాల యాజమాన్య పద్ధతులలోని లోపాలకు సాక్ష్యాలుగా నిలుస్తాయి.

తరగతి గది యాజమాన్యం సమర్థవంతంగా జరగటం కోసం కొన్ని సూత్రాలు లేదా నియమాలను అనుసరించాల్సి వుంటుంది. అవి :

1) చురుకైన అభ్యసనం :

అభ్యసనంలో చురుకుదనం తరగతి యాజమాన్యం యొక్క నాణ్యతకు ఒక నిదర్శనంగా నిలుస్తుంది. ఆహ్లాదకరమైన, స్వేచ్ఛాయుతమైన యాజమాన్య విధానాలు చురుకైన అభ్యసనానికి దారితీస్తాయి. ఒత్తిడి, అధికారయుత పద్ధతులు విద్యార్థుల్లో భయాందోళనలకు కారణమై అభ్యసనంలో మందకొడితనానికి దారితీస్తుంది.

2) సమిష్టి అభ్యసనం :

ఒక కృత్యం లేదా ప్రాజెక్టును మూడు నాలుగు జట్లలో నిర్వహించినపుడు జరిగే అభ్యసనం ఒంటరిగా నిర్వహించే దానికన్నా ఎన్నో రెట్లు ఎక్కువగా వుంటుంది. అదేవిధంగా విద్యార్థులు ఉపాధ్యాయులు సైతం సమిష్టి అభ్యాసకుల బృందంగా ఏర్పడాలి. సమిష్టి అభ్యసనం వల్ల నిర్మాణాత్మక జ్ఞానం ఏర్పడుతుంది. యిది ప్రజాస్వామ్యయుత వాతావరణానికి తోడ్పడుతుంది. ఆలోచనల బదిలీవల్ల తార్కికత, తద్వారా నాణ్యత పెరుగుతుంది.

3) క్రమశిక్షణ :

సమయపాలన, నియమ నిబంధనలను పాటించటం, యితరుల అభిప్రాయాలను గౌరవించటం మొదలగు లక్షణాలు సాధింపబడేటట్లుగా తరగతి యాజమాన్య విధానాలుండాలి. అభ్యసన అనుకూల వాతావరణాన్ని ఏర్పరచటం క్రమశిక్షణలో ఒక భాగంగా వుంటుంది.

4) వైవిధ్య బోధన :

బోధన మూసపద్ధతిలో కొనసాగితే తరగతిలో వాతావరణం స్తబ్ధంగా మారిపోతుంది. ఆధునిక, శాస్త్రీయ, సాంకేతిక విధానాలతో కూడిన బోధనా పద్ధతులు, ప్రతిస్పందన సామగ్రి (ILM) వినియోగం, ఆధునిక మదింపు సాధనాలు తరగతి గదిని చురుకుగా నిలుపుతాయి. బోధనలో వైవిధ్యం కొరవడితే తరగతి క్రమశిక్షణ కూడా పాడయ్యే అవకాశం ఉంది.

5) వనరుల సద్వినియోగం :

నేటి ఉపాధ్యాయుల నుండి వినిపించే ప్రధానమైన ఫిర్యాదు వనరుల కొరతపైనే. తరగతి గదియందు భౌతిక, సామాజిక, బౌద్ధిక వనరులను నవ్యతగా వినియోగించగలిగితే ఈ కొరతను కొంతమేర అధిగమించవచ్చు. దీనికోసమై సంస్థల మధ్య వనరుల పంపిణీ, వినియోగం ప్రణాళికాబద్ధంగా వుండాలి. పాఠశాలల సముదాయంలోని (School Complex) పాఠశాలల మధ్య వనరులు పరస్పర మార్పిడితో వినియోగించినప్పుడు గరిష్టస్థాయిలో సద్వినియోగం జరుగుతుంది. ఖరీదైన పరికరాలు ఒక్కొక్క పాఠశాల ఒక్కొక్కటి సేకరించి వాటిని అన్ని పాఠశాలలు కలిపి వినియోగించుకునే వీలుగా యాజమాన్య పద్ధతులుండాలి.

యాజమాన్య చిట్కాలు
- తల్లిదండ్రుల భాగస్వామ్యాన్ని తీసుకో
- నీవు బోధించే పిల్లల గూర్చి తెలుసుకో.
- నియమ నిబంధనల రూపకల్పనలో విద్యార్థుల భాగస్వామ్యాన్ని తీసుకో.
- ప్రత్యేకమైన భావప్రసార విధానాలను అమలుచేయు.
- రక్షిత, స్నేహపూరిత తరగతి వాతావరణాన్ని ఏర్పాటుచేయి.
- సమాజంతో సత్సంబంధాలను నెలకొల్పు.
- అవధానం లేని పిల్లలపై దృష్టి నిలుపు.
- పనిని సమర్థవంతంగా పూర్తిచేసినవారిని మెచ్చుకో.
- హానయ పూరిత ప్రవర్తన, వాతావరణాన్ని కల్పించు.
- నియంత్రణను కోల్పోవద్దు.

6) సాధనాధారిత మదింపు :

మదింపు ప్రక్రియలు పాఠశాల యొక్క నాణ్యత, పురోగతులను నిర్ధారిస్తాయి. కాబట్టి ఈ ప్రక్రియలు అభ్యాసకుని సాధనపై, సాధన గూర్చి జరగాలి. ఇవి అభ్యాసకునికి నిరంతర పరిపుష్టిని అందిస్తూ సాధనను మెరుగుపరిచేందుకు సహకరించాలి.

2.7.3 మారుతున్న బోధనా విధానాలు మరియు తరగతి నిర్వహణ :

బోధనవలే తరగతి నిర్వహణ కూడా ఒక కళ. బోధనా విధానాలు మారుతున్న కొలదీ తరగతి నిర్వహణలో కూడా మార్పులు అనివార్యమౌతాయి. తొలి బోధనావిధానమై ఉపన్యాస పద్ధతి మొదలుకొని కార్యక్రమయుత అభ్యసనము, నిర్మాణాత్మక బోధన వరకూ అనేక మార్పులు బోధనా శాస్త్రంలో వచ్చాయి. ఒక్కొక్క బోధనా విధానానికి ఒక్కొక్క శైలిలో నిర్వహణ అవసరమౌతుంది. నిర్మాణాత్మక బోధనలో విద్యార్థులు స్వీయ అనుభవాలను నిర్మించుకుంటూ, అనుసంధానించుకుంటూ ముందుకు సాగాల్సివుంటుంది. దీనికై తరగతిలోపల, బయట అనేక ఏర్పాట్లు అవసరమౌతాయి. వనరుల నిర్వహణ, సమయ నిర్వహణ, మార్గదర్శకత్వము మొదలగువాటిని ఎప్పటికప్పుడు సరిచూడాల్సి వుంటుంది. అలాగే అధ్యాపన శాస్త్రంలో ఇ-లెర్నింగ్, ప్రాజెక్టు ఆధారిత అభ్యసనం, సమూహ అభ్యసనం మొదలగు అనేక సాంకేతిక పద్ధతులు అనుసరించబడుతున్నాయి. వీటికోసం అనువైన తరగతి ఏర్పాట్లు చేసుకోవాల్సివుంటుంది. కంప్యూటర్, ఎల్.సి.డి. ప్రాజెక్టర్ వంటి ఎలక్ట్రానిక్ పరికరాలు, ఇంటర్నెట్ సౌకర్యం, సాంకేతిక నైపుణ్యం గల బోధకులు ఏర్పాటుచేయబడాలి.

2.7.5 చిన్న సమూహం, పెద్దసమూహం, వ్యక్తిగత అభ్యసనాల కొరకు తరగతి గదిని సౌఖ్యవంతంగా రూపొందించటం

అభ్యసన ప్రక్రియలో విద్యార్థులు పాల్గొనే విధానం మూడు రకాలుగా వుంటుందని యిప్పటికే తెలుసుకుని వున్నాం. వ్యక్తిగత అభ్యసనంలో స్వీయ సామర్థ్యాలకనుగుణంగా ముందుకు పోవటం జరుగుతుంది. యిచ్చట స్వీయ ఆలోచనలు, స్వీయవిశ్లేషణ, స్వీయమదింపు, వ్యక్తిగత మదింపుకు అవకాశం ఎక్కువ. అభ్యాసకుణ్ణి ఒక ప్రత్యేకునిగా పరిగణిస్తూ సాగిపోయే అభ్యసన విధానం వ్యక్తిగత అభ్యసనం.

- | |
|-----------------------------------|
| అభ్యసన సన్నివేశాలు |
| 1. వ్యక్తిగత సన్నివేశాలు/కృత్యాలు |
| 2. జట్టుకృత్యాలు/సన్నివేశాలు |
| * చిన్నసమూహం |
| * పెద్దసమూహం |

జట్టు లేదా సమూహం అభ్యసనం, వ్యక్తి సంఘజీవి, భావి జీవితంలో సమూహాల్లో జీవించాల్సి వుంటుందనే అవసరాన్ని గుర్తించి రూపొందించబడిన విధానం. తరగతిలోనే చక్కటి సమూహ ప్రవర్తనకు బీజాలు వేసే లక్ష్యంతో బోధనలో ఎక్కువ భాగం జట్టుకృత్యాల్లో జరుగుతూ వుంటుంది. ఈ విధానంవల్ల సహకారం, సంఘీభావం, ప్రజాస్వామ్య విలువలు పెంపొందుతాయి.

లక్ష్యాలకు అనుగుణంగా సమూహాలు చిన్న, పెద్ద సమూహాలుగా చేయబడతాయి. చిన్న సమూహాల్లో అభ్యసనంవల్ల, పెద్ద సమూహాల్లో అభ్యసనం ద్వారా పొందలేని వైయక్తిక బేధాల గుర్తింపు, తరగతిగదిలో సౌలభ్యం పొందే అవకాశం వుంటుంది. పెద్ద సమూహ చర్చల్లో (ప్లీనరీ) ఒక విషయంపై ఎక్కువమంది అభిప్రాయాలను తీసుకునే అవకాశం ఉంటుంది. ప్రత్యేక విషయ నిపుణులచే బోధన జరిగినపుడు పెద్దసమూహ విధానం అనుసరించబడుతుంది. తక్కువ సమయంలో ఎక్కువ మందిని అభ్యసనంలో పాల్గొనేటట్లు చేసే వీలుంటుంది. కానీ లోతైన విశ్లేషణకు యిందు అవకాశం తక్కువ. చిన్న సమూహాలను ఏర్పాటుచేయటం ద్వారా దీనిని అధిగమించవచ్చు. కాబట్టి తరగతి లక్ష్యాలను నెరవేర్చేందుకు సమూహంలోని సభ్యుల సంఖ్యను ప్రణాళిక చేయాల్సింది తరగతి ఉపాధ్యాయుడే.

పై మూడురకాల అభ్యసనాలను ప్రోత్సహించేందుకు సౌఖ్యవంతమైన తరగతి కోసం తీసుకోవాల్సిన చర్యలను గూర్చి చర్చిద్దాం.

- లక్ష్యాల కనుగుణంగా మూడురకాల అభ్యసనంలో దేనిని ఎంచుకోవాలో నిర్ణయించుకోవాలి.
- వ్యక్తిగత అభ్యసనం చిన్నతరగతుల్లో సమర్థవంతంగా అమలు జరుగుతుంది.
- ప్రతి అభ్యాసకునికి సామర్థ్యానికి అనుగుణంగా కృత్యాలు, ఉపకరణాలు సిద్ధం చేసుకోవాలి.
- వయస్సు జట్లు, విషయజట్లు మొ॥ వివిధ రకాలను లక్ష్యాలకనుగుణంగా ఏర్పాటుచేసుకోవాలి.
- ఏర్పడిన జట్లకు అనుగుణంగా బోధనోపకరణాలను సిద్ధం చేసుకోవాలి.
- పెద్ద సమూహ అభ్యసనానికి అవసరమైన పబ్లిక్ అడ్రస్ సిస్టం, ఎత్తైన వేదిక, ఎల్.ఇ.డి. ప్రొజెక్టరు, మెంటార్లును ఏర్పాటుచేసుకోవాలి.
- ప్రతికృత్యానికి అవసరమైన సూచనా పత్రాలను తయారుచేసుకోవాలి.
- అభ్యసన పురోగతిని మదింపు చేయటానికి సాధనాలైన చెక్లిస్టులు, ప్రశ్నావళులు, ఎనెక్ డోట్స్ మొదలగునవి సిద్ధంచేసుకోవాలి.
- ప్రయోగాలు, క్షేత్ర సందర్శనలు, సర్వేలు మొ॥ కృత్యాలకవసరమైన ప్రణాళిక సిద్ధంగా వుండాలి.

ప్రవర్తన నిర్వహణ - ప్రత్యామ్నాయ ఉపగమాలు :-

వ్యక్తి నిర్వహించే శారీరక, మానసిక, సాంఘిక, నైతిక, ఉద్వేగ, లైంగిక కృత్యాల సమాహారమే ప్రవర్తన. వ్యక్తుల ప్రవర్తనను వారి యొక్క వ్యక్తిగత, కుటుంబ, ఆర్థిక, సాంఘిక అంశాలు ప్రభావితం చేస్తాయి. ఈ అంశాలన్నింటితో ప్రభావితమయ్యే ప్రవర్తన తరగతి నిర్వహణలో అతి ప్రధాన కారకంగా పరిగణింపబడుతుంది. తరగతి గది ఉపాధ్యాయుడు ముందుగా తన యొక్క స్వీయ ప్రవర్తనను నియంత్రించుకుంటూ విద్యార్థులకు ఆదర్శప్రాయునిగా నిలవగలగాలి. విద్యార్థులు ఉపాధ్యాయులను అనుకరించటం జరుగుతుంది కాబట్టి ఈ విషయంలో తగిన జాగ్రత్తలు పాటించాల్సిన అవసరం వుంటుంది.

విద్యార్థులలోని అనేక ప్రవర్తనలు తరగతి గదికి వ్యతిరేకంగా వుండవచ్చు. వాటిని అనుకూల ప్రవర్తనలుగా తీర్చిదిద్దటం ఉపాధ్యాయుని బాధ్యత. వయస్సుల రీత్యా పిల్లల్లో వచ్చే ప్రవర్తనా మార్పులను మదింపుచేస్తూ అననుకూల, అసాంఘిక ప్రవర్తలకు అలవాటుకాకుండా చూడాలి. ముఖ్యంగా విద్యార్థులు తమ ప్రవర్తనలపై స్వీయనియంత్రణ కలిగివుండేలా శిక్షణనివ్వాలి. వయస్సు తెచ్చే వత్తిడి, ఉత్సుకత, సమవయస్కుల ప్రభావం పిల్లల్లో ప్రవర్తనా లోపాలకు ప్రధాన కారణాలుగా వుంటున్నాయి.

తరగతి గది యాజమాన్యంలో ప్రవర్తనా నిర్వహణకై ఉపయోగపడే సాధనాలు లేదా చర్యలు :-

- * ప్రజాస్వామ్యయుత చర్యలు
- * స్నేహపూరిత వాతావరణం.
- * ధనాత్మక పునర్బలనాలు
- * ఆదర్శ వ్యక్తిత్వం (Role Model)
- * విద్యార్థుల్లో వ్యక్తిత్వ స్పృహను కల్పించటం.
- * అవాంఛనీయ ప్రవర్తనలవల్ల కలిగే దుష్పరిణామాలను గుర్తించేలా చేయటం.
- * ప్రవర్తనా చికిత్స (Behavioural Therapy)

ప్రవర్తన నిర్వహణ వల్ల కలిగే ప్రయోజనాలు :

- * విద్యార్థి యొక్క శక్తలను వెలికి తీయవచ్చు.
- * సంఘర్షణలను నివారించవచ్చు.
- * అభ్యసన వాతావరణాన్ని మెరుగుపరచవచ్చు.
- * ఆత్మన్యూనత,పిరికితనం, హింసా ప్రవర్తనలను దూరం చేయవచ్చు.
- * విద్యార్థికి, ఉపాధ్యాయునికి మధ్య స్నేహసంబంధాలను పట్టిష్టపరచవచ్చు.

2.7.6 సమయ నిర్వహణ :

తరగతి లేదా పాఠశాల యొక్క నాణ్యత విద్యార్థులు ఎంత సమయం అభ్యసన ప్రక్రియలో నిమగ్నం కాబడుతున్నారనే దానిపైనే ఆధారపడుతుంది.
-జాతీయ పాఠ్యప్రణాళికా చట్టం-2005

ప్రస్తుత సమాజంలో ఏ వ్యక్తి లేదా వ్యవస్థ మనుగడయైనా సమయనిర్వహణపైనే ఆధారపడి వుండనటంలో అతిశయోక్తి లేదు. పాఠశాలకు సంబంధించిన అనేక కార్యక్రమాలు ఒక వ్యవస్థీకృత విధానంలో నిర్వహించబడాలంటే సమర్థవంతమైన ముందస్తు కార్యాచరణ ప్రణాళిక అవసరం. ఈ ప్రణాళిక పాఠశాల సమయానికి మాత్రమే పరిమితం కాకుండా రోజు మొత్తానికి విస్తరించాలి. ఎందుకంటే విద్యార్థియొక్క అభ్యసనం పాఠశాలలో వుండే 5 గంటల నిమగ్నత (Engagement) కు చెందింది మాత్రమే కాదుకాబట్టి. అభ్యసన సమయ వినియోగం అనేది ఎంతగరిష్టంగా వుంటే బోధనకు విలువ అంత ఎక్కువగా వుంటుంది.

పాఠశాల	కనీస పనిదినాలు	కనీస పని గంటలు
1-5 తరగతులు	200	800
6-8 తరగతులు	220	1000
ఉపాధ్యాయుల బోధనకు (వారానికి)	---	45

(ఆధారం : ఉచిత నిర్బంధ విద్యాహక్కుచట్టం -2009)

కృత్యం : ప్రస్తుత పాఠశాల నిర్వహణలో సమయ నిర్వహణ (Time Management) జరుగుతున్న తీరులోని ప్రశంసనీయ విషయాలను, పరిమితులను చర్చించండి. మీ సూచనలను జోడించండి.

పాఠశాల సమయ నిర్వహణా వైఫల్యం విద్యార్థి యొక్క ఒక సం॥ కాలంలోని 1100 గంటల (220 × 5) సమయాన్ని అయోమయంలోకి నెట్టివేస్తుంది. సబ్జెక్టులకు యివ్వబడిన భారత్వాలు, బోధనా పద్ధతులు (సెమినార్, ప్రాజెక్టు, క్షేత్ర సందర్శనలు, ప్రాక్టికల్ పీరియడ్లు మొ॥), విద్యార్థుల వైయుక్తిక బేధాలు, వనరుల లభ్యత మొదలగు అంశాలు సమయ నిర్వహణలో ప్రభావిత అంశాలుగా వుంటాయి. పాఠ్య, సహపాఠ్య,పాఠ్యేతర అంశాల మధ్యనున్న సన్ననిగీత చెరిగిపోయి, అన్నీకూడా అభ్యసన ప్రక్రియలో సమప్రతిపత్తిగల అంశాలుగా గుర్తింపబడిన నేటి విద్యావిధానంలో క్రీడలు,పని అనుభవం, కళావిద్య ద్వారా జరిగే ప్రక్రియకూడా సమయ నిర్వహణలో భాగమౌతుంది. అదేవిధంగా తల్లిదండ్రులు, సమాజంతో సంబంధాలకై కేటాయించవలసిన సమయం, ప్రభుత్వ కార్యక్రమాల అమలులో భాగస్వామ్యం,

సేవకార్యక్రమాలు, వ్యక్తిగత నైపుణ్యాల పెంపుదల కోసం వెచ్చించాల్సిన సమయం కూడా సమయ నిర్వహణలో తమవంతు కాలాన్ని కేటాయించడం కోసం ఎదురుచూస్తూవుంటాయి. అన్నింటికి మించి విద్యార్థులకు వత్తిడి వ్యాకులత లేని ఆహ్లాదకర అభ్యసన వాతావరణాన్ని కల్పించటం, ఉపాధ్యాయుడు ఉత్సాహంతో పనిచేయటానికి పరిస్థితులను కల్పించటం, ఇతర భాగస్వామ్యాలు సంతృప్తిచెందేలా పాఠశాల వాతావరణాన్ని కల్పించటం మొదలగు వాటన్నింటిని సమన్వయపరిచి, సమయనిర్వహణ చేయటం పాఠశాల నిర్వహణలో అతి నైపుణ్యంతో కూడిన ఉపాధ్యాయ భూమికగా చెప్పవచ్చు.

కృత్యం : క్రిందనివ్వబడిన స్టీఫెన్ కోవే సమయ నిర్వహణ గ్రిడ్ను పరిశీలించి మీ పనులను ఏ కేటగిరీలో వుంచాలో నిర్ణయించండి.

	అత్యవసరం (U)	అత్యవసరం కాదు (NU)
ముఖ్యం (I)	<ul style="list-style-type: none"> *పూర్తికాని సిలబస్ ① *పరీక్షా ఫలితాల్లో తీవ్రతగ్గుదల. *తీవ్ర అనారోగ్యం. *విద్యార్థులలో అసంతృప్తి 	<ul style="list-style-type: none"> *బోధనా ప్రణాళికను తయారుచేయడం ② *బోధనా సామర్థ్యాలను మెరుగుపరుచుకోవడం *ఆరోగ్య రక్షణ *విద్యార్థుల గృహాల సందర్శన.
ముఖ్యం కాదు (NI)	<ul style="list-style-type: none"> *ఉన్నత విద్యాభ్యాసం *కుటుంబంతో గడపడం ③ *దినపత్రిక చదవడం *ఎఫ్.ఎమ్.సి. చైర్మన్ గారి విందుకు హాజరుకావటం 	<ul style="list-style-type: none"> *విద్యార్థులను సినిమాకు తీసుకొని వెళ్ళటం ④ *తోటివారితో కబుర్లు *సాయంత్రపు షికారు *క్రికెట్ చూడడం

సమయ నిర్వహణలో ఒకటవ గ్రిడ్లోని అత్యవసరం మరియు ముఖ్యం మొదటి ప్రాధాన్యతగా, రెండవ గ్రిడ్ లోని ముఖ్యం మరియు అత్యవసరం కాదు రెండవ ప్రాధాన్యతగా వుంటాయి. అత్యవసరం మరియు ముఖ్యం కాదనే అంశాన్ని మూడవగ్రిడ్ యొక్క మూడవ ప్రాధాన్యత, ముఖ్యం కాదు మరియు అత్యవసరం కాదును చూపే అంశాలు నాల్గవ గ్రిడ్ చివరి ప్రాధాన్యతగా వుంటుంది. దీనిని అనుసరించి పాఠశాల కార్యక్రమాలను రూపొందించుకొని నిర్వహించాల్సి వుంటుంది.

2.7.6 వనరుల నిర్వహణ :

ప్రతి విద్యార్థి యొక్క తల్లిదండ్రులు, ఉపాధ్యాయులు తమ పిల్లలు ఎక్కువ అభివృద్ధిని, త్వరితంగా సాధించాలని ఆశించడం సర్వసాధారణం. అయితే యీ ఆకాంక్షలు నెరవేరటానికి వనరులు, పరిస్థితులు అనుకూలించాలి. ముఖ్యంగా అన్నివేళలా తగినంత వనరుల లభ్యతను పొందటం కష్టం. పరిమిత వనరులు గల పరిస్థితుల్లో వనరుల నిర్వహణ ఎంతో జాగ్రత్తగా చేపట్టాల్సి వుంటుంది.

ఉప అధ్యాయం 2.5 లో పాఠశాలలో వినియోగించే రకరకాల వనరులను గూర్చి కులంకుషంగా చర్చించడం జరిగింది. యిప్పుడు మనం అయా వనరులను సమర్థవంతంగా నిర్వహించటంలోని మెళుకువలను గూర్చి చర్చిద్దాం.

నైపుణ్యంగల ఉపాధ్యాయుడే వనరులను సమయోచితంగా, సమర్థవంతంగా వినియోగిస్తూ మంచి ఫలితాలను సాధించగలడు. పాఠశాల భవనం మొదలుకొని, సాంకేతిక వనరులవరకూ వేటివైనా ఉపయోగించుకునే స్వేచ్ఛ ఉపాధ్యాయునికి వుంటుంది. వనరుల నిర్వహణలో అనుసరించదగ్గ దిగువ సోపానములను పరిశీలించండి.

- * భావనలను స్పష్ట పరిచేందుకు అవసరమైన వనరులను గుర్తించటం.
- * అందుబాటులో నున్న వనరులను గుర్తించి, సేకరించటం.
- * తక్కువ ఖర్చు, ఖర్చులేని వనరులను తయారుచేయటం, పోగుచేయటం.
- * ఖర్చుతో కూడిన వనరుల కోసం ప్రణాళిక సిద్ధం చేసుకోవటం.
- * పరిసర పాఠశాలలోని వనరులను ఉపయోగించడం.
- * ఉపయోగిస్తున్న వనరులను గరిష్ట ప్రయోజనం సాధించేలా చూడటం.
- * వనరులు పునర్వినియోగం జరిగేలా చూడటం మొదలగునవి.

ఉపాధ్యాయుడు వీలైనంతవరకూ తక్కువ వనరులను ఉపయోగించి అధికమైన ఫలితాలు సాధించే ప్రయత్నం చేయాల్సి వుంటుంది. 'పాఠశాల సముదాయాలు' అనే భావన వనరుల వినియోగాన్ని గరిష్టంగా చేసేందుకు ఉద్దేశించబడినది. దీని వల్ల సముదాయంలోని పాఠశాలలు తమవద్ద గల వనరులను, కొరత వున్న పాఠశాలలతో పంచుకునే అవకాశం ఏర్పడుతుంది. భౌతిక వనరుల వినియోగంలో పర్యావరణ స్పృహను కల్గివుండాలి. బౌద్ధిక వనరులను ప్రణాళిక చేసుకునేటప్పుడు ఆయా రంగ నిపుణుల నుండి అత్యధిక ప్రయోజనం సిద్ధించేలా పాఠ్యపథకాలను రూపొందించుకోవాల్సి వుంటుంది. భౌతికవనరుల నిర్వహణ డబ్బుతో కూడుకున్న దైతే, మానవ వనరుల నిర్వహణ ఉద్యోగాలతో కూడుకుని వుంటుంది. మనసులను నొప్పించకుండా విద్యార్థులు, ఉపాధ్యాయులు, సమాజం నుండి అత్యధిక పనిని, ఫలితాలను రాబట్టుకోవడం ఒక కళగా పరిగణించాలి. ఫలవంతమైన వనరుల నిర్వహణకు సమగ్ర ప్రణాళిక, నవ్యతగల విధానాలు అవసరం. తక్కువ వనరులతో ఎక్కువ ఫలితాలను సాధించటంలో కృతకృత్యులు కావాలంటే నిర్వహణా నైపుణ్యాలు అత్యంత ఆవశ్యకం.

కృత్యం : మీ I.O.P. కార్యక్రమంలో ఒక పాఠశాలలోని వనరుల నిర్వహణను పరిశీలించి నివేదిక తయారుచేయండి.

2.7.7 ప్రభావవంతమైన తరగతులను ఏర్పరచడం, నిర్వహించడంలో ఉపాధ్యాయుని పాత్ర :

ఈ తరగతి సన్నివేశాన్ని పరిశీలించండి.

మా పెరట్లో పిచ్చుకగూడు వుంది టీచర్ రమ్య ఒక ప్రక్క... టీచర్, మొన్ననే చెట్టుపై నుండి వక్షిపిల్ల వడిపోయింది. ఎగరలేకపోతే నెమ్మదిగా గూట్లోపెట్టాను. క్రిష్ణ ఒక ప్రక్క... నేను బొమ్మగీస్తాను టీచర్, కాగితంతో కొంగ బొమ్మ ఎంత బాగా చేశారు టీచర్, నేను ఈకలను అంటిస్తాను టీచర్... వంశీ ఉత్సాహం. టీచర్ చేయిపట్టుకుంటున్న విద్యార్థి ఒకరు, మేడమ్ నైపుణ్యాన్ని కళ్ళప్పగించి చూస్తున్నదొకరు. టీచర్ను అనుకరిస్తూ చకాచకా కాగితాన్ని వక్షిలా చేస్తున్నదొక జట్టు, తమకు అవకాశం ఎప్పుడొస్తుందా అని చూస్తున్న ఒక జట్టు అంతా సందడి, ఉత్సాహం.

“ఓకే పిల్లలూ! యిప్పుడు మీకిచ్చిన పేరాలోని కథను చదివి వక్షులు ఏం మాట్లాడుకుంటున్నాయి. అవి ఎక్కడెక్కడ నివశిస్తున్నాయో రాయండి. ఎవరు బాగా రాస్తే వారు ఈ రోజు సాయంత్రం పాఠశాల కార్యక్రమాలకు బీచర్గా వుంటారు” టీచర్ విద్యార్థులకు సూచించారు.

ఈ తరగతిలోని టీచర్గా మీరు పరకాయ ప్రవేశం చేయండి. యింతకంటే ఆనందం వేరే ఎక్కడ వుంటుంది? పాఠశాలకు వచ్చేటప్పుడు దిగులు, నిరాశ, నిస్పృహలతో వుండే పిల్లలు బడి వదిలేటప్పుడు అత్యంత ఉత్సాహంతో పరుగులు పెడుతుండటానికి కారణాలను

ఎందుకో ఆలోచించండి...
పిల్లలకు యిష్టమైన బెల్ “లాంగ్ బెల్”

చాలా కమిటీలు, కమిషన్లు విచారించి అనేక సిఫార్సులను చేసినప్పటికీ పరిస్థితుల్లో మార్పులు ఆశాజనకంగా లేకపోవటం గమనిస్తూనే వున్నాం. ఇంటిని మరిపించే ఆప్యాయత, దగ్గరితనం పాఠశాలలో విద్యార్థి పొందలేకపోవటమే దీని ప్రధాన కారణంగా చెప్పవచ్చు. ప్రతి పాఠశాల ఆనందాన్ని పంచియిచ్చే విశ్రాంతి స్థలంగా, నిద్రలో సైతం కలవరిస్తూ ఎప్పుడు తెలవారుతుందా పరుగెత్తుకు వెళ్లి పాఠశాలలో వాలిపోతామాయని పిల్లలు అనుకునేటట్లుగా రూపొందింది. ఎ.ఎస్.నీల్ ‘సమ్మర్ హిల్’ పాఠశాల, టోటోచాన్ ‘టోమో పాఠశాల’ ఈ లక్ష్యాలకు ఆదర్శంగా నిలుస్తాయి. కల్లాకపటం తెలియని వయస్సునంతా పాఠశాలలో గడిపే పిల్లల మూర్తిమత్వం తీర్చిదిద్దబడే తరగతిగదులు అత్యంత ఉత్సాహభరితంగా రూపొందించబడాలి. పిల్లలలోని అకారణ భయాలు, అపోహలు, మూఢ నమ్మకాలు తొలగించబడి, విలువలతో కూడిన ఆదర్శవంతమైన ప్రవర్తన కోసం శిక్షణను యిచ్చే పవిత్రత గల ప్రదేశం తరగతి గది.

తరగతి గదిలోని ఉత్సాహం పిల్లల శరీరం గుండా మనస్సులోకి ప్రవేశించి వారిలో ఉత్తేజాన్ని కలుగజేసి మంచి అభ్యసనానికి దోహదం చేస్తుంది. చేయటం ద్వారా అభ్యసనం, అనుభవాల ద్వారా అభ్యసనం, కృత్యాధార బోధన, నిర్మాణాత్మక బోధన మొదలగు విధానాలన్నీ తరగతిగదిని ప్రభావవంతంగా మార్చేవే. నిరంతర పరిశీలనలు, చర్చలు, పరికల్పనలు, ప్రయోగాలు, ప్రాజెక్టులు తరగతి వాతావరణాన్ని ఉత్సాహవంతంగా మార్చటంలో ఎంతో ప్రయోజనకారిగా వుంటాయి.

ప్రభావవంతమైన తరగతి గదులు - ఉపాధ్యాయుని చర్యలు :

- * పాఠశాల విధానాలను పిల్లల సహజ లక్షణాలకు అనుగుణంగా నమృతగా ప్రణాళిక చేయాలి.
- * పిల్లల ఆలోచనలను, నేపథ్యాలను సహానుభూతితో అర్థంచేసుకుని, వ్యక్తిగత శ్రద్ధను చూపాలి.
- * ఒత్తిడిలేని, ఆనందదాయక బోధనా విధానాలను అనుసరించాలి.

- * సామర్థ్యాలకు అనుగుణంగా నేర్చుకునే అవకాశం యివ్వాలి. అనవసరపోటీ, పోల్కుడం, దండనలను నివారించాలి.
- * పిల్లలందరికీ సమాన అవకాశాలు లభించేలా అన్నికృత్యాల్లో పాల్గొనేలా చూడాలి.
- * పిల్లల్లో స్వీయ అభ్యసనం, భాగస్వామ్య అభ్యసనం, అనుభవాత్మక అభ్యసనాలను ప్రోత్సహించాలి.
- * పిల్లలతో కలసి పనిచేయటం, విద్యకు సంబంధించి, భవిష్యత్తుకు సంబంధించి పరిష్కారాల గూర్చి చర్చల్లో పిల్లలను తప్పనిసరిగా భాగస్వామ్యుల్ని చేయాలి.
- * పిల్లలు స్వతంత్రంగా ఆలోచించటానికి, కారణాలు గుర్తించటానికి, తమకు యిష్టం లేనిది కాదనటానికి చొరవచూపే వాతావరణం కల్పించాలి.
- * పిల్లల వ్యక్తిగత అనుభవాలను, జట్టు అనుభవాలను తరగతిలోనికి ఆహ్వానించి, చర్చించాలి. పిల్లలు తమ అనుభవాలను పంచుకునేందుకు తరగతి గది ఒక భద్రమైన ప్రదేశమని గుర్తించేలా వాతావరణాన్ని కలుగజేయాలి.
- * సృజనాత్మకత, నవకల్పనలను ప్రోత్సహించాలి.

2.7.8 సారాంశం :

- * విద్యా వ్యవస్థలో పాఠశాల, తరగతి గది ప్రధాన కార్యక్షేత్రాలు.
- * విద్యాధ్యేయాల అమలు కోసం మరియు పిల్లల ప్రయోజనాల కోసం వ్యవస్థీకరింపబడ్డ ఆచరణాత్మక చర్యయే తరగతి వ్యవస్థాపన.
- * తరగతి వ్యవస్థాపన నమృతగా, స్వేచ్ఛా సమానత్వాలతో, సమగ్రత, సమన్వయాన్ని కలిగి విద్యార్థి, సమాజ కేంద్రంగా జరగాలి.
- * తరగతి యాజమాన్యం చురుకైన అభ్యసనం, సమిష్టి అభ్యసనం, క్రమశిక్షణ, వైవిధ్య బోధన, వనరుల సద్వినియోగం, సామర్థ్యాధారిత మదింపు మొ॥ సూత్రాలను అనుసరించాలి.
- * తరగతిగదిలో వ్యక్తిగత, జట్టు కృత్యాలద్వారా అభ్యసనం కొనసాగుతుంది. వీటికి అనుగుణంగా తరగతి గదిని సౌకర్యవంతం చేయాలి.
- * తరగతి నిర్వహణ యందు ప్రవర్తన నిర్వహణ ప్రధాన భూమికను పోషిస్తుంది.
- * సమయ నిర్వహణ ద్వారా తరగతి యొక్క సామర్థ్యాలను గరిష్టంగా సాధించవచ్చు.
- * సమర్థవంతమైన వనరుల నిర్వహణ, పాఠశాల నిర్వహణను సులభతరం చేస్తుంది.
- * విద్యార్థుల్లో సృజనాత్మకత, నవకల్పనలను ప్రోత్సహించటం ద్వారా ప్రభావవంతమైన తరగతి గదులను రూపొందించవచ్చు.

2.7.9 తరగతి నిర్వహణ కృత్యాలు - మదింపు ప్రశ్నలు

ఎ) నిర్వహణ కృత్యాలు :

- * ఏదైనా ప్రాథమిక పాఠశాలను సందర్శించి, ఆ పాఠశాల యొక్క వ్యవస్థీకరణ, యాజమాన్య విధానాలను గూర్చి - నివేదిక రూపొందించుట : ప్రాజెక్టు.
- * ప్రభావవంతమైన తరగతులను ఏర్పరచటంలో ఉపాధ్యాయుని పాత్ర - చర్చా నిర్వహణ.

బి) మదింపు ప్రశ్నలు :

- * తరగతి గది వ్యవస్థాపనలోని సూత్రాలను విశదీకరిస్తూ అవి సమర్థవంతమైన వ్యవస్థాపనకు ఎలా సహకరించేది తెల్పండి.
- * మంచి తరగతి యాజమాన్యం, మంచి అభ్యసనానికి దారితీస్తుంది - సమర్థించండి.
- * మారుతున్న బోధనా విధానాలకు అనుగుణంగా తరగతి నిర్వహణ విధానాలు మారుతూ వుండాలి - చర్చించండి.
- * వ్యక్తిగత అభ్యసనం కోసం తరగతిని ఎట్లా సిద్ధం చేయాల్సిందీ తెల్పండి.
- * చిన్న సమూహ, పెద్ద సమూహ బోధనకు తరగతిని సిద్ధం చేయటంలో తీసుకోవాల్సిన జాగ్రత్తలను తెల్పండి.
- * తరగతి యాజమాన్యంలో సమయ నిర్వహణ యొక్క ప్రాముఖ్యతను తెల్పండి.
- * తరగతి నిర్వహణలో ప్రవర్తన నిర్వహణ యొక్క ఆవశ్యకతను వ్రాయండి.
- * 'వనరులను వృధాచేయకపోవటం - వనరులను ఉత్పత్తి చేయటమే' ఈ ప్రవచనాన్ని తరగతి నిర్వహణలో ఎట్లా అనుప్రయుక్తం చేయవచ్చో తెల్పండి.
- * ప్రభావవంతమైన తరగతుల నిర్వహణలో ఉపాధ్యాయుని పాత్రను చర్చించండి.

2.8 మదింపు - మూల్యాంకనం

'పరీక్షింపబడని జీవితం జీవితం కాదు' - సోక్రటీస్

మదింపు, మూల్యాంకనం అనే మాటలను బోధనాభ్యసన ప్రక్రియలో నిరంతరం ఉపయోగిస్తూనే వుంటాం. నిత్యజీవితంలో ఏ కార్యక్రమమైనా మదింపు చేసుకోవటం ద్వారా తరువాతి కాలంలో మరింత నాణ్యతగా నిర్వహించుకునే అవకాశం కలుగుతుంది. అభ్యసనతో విద్యార్థి యొక్క ప్రగతిని నిరంతరం సమీక్షిస్తూ, నమోదు చేస్తూ, పరిపుష్టిని యిచ్చేది మదింపు. అనేక విద్యాకమిటీలు, కమిషన్లు మదింపు, మూల్యాంకనాలకు విశేష ప్రాధాన్యతనిచ్చి తమ నివేదికలలో చర్చించాయి.

మూల్యాంకనం అనేది విద్యలో ఒక భాగమే కనుక యిది కూడా విద్యవలె నిరంతర ప్రక్రియ. ఇది విద్యావ్యవస్థలో అంతర్భాగమై లక్ష్యసాధనతో సంబంధము కల్గివుండును. ఇది విద్యార్థులపై, ఉపాధ్యాయుల బోధనాపద్ధతులపై ప్రభావాన్నిచూపి, విద్యాలక్ష్యాలు సాధింపబడినదీ, లేనిదీ తెలుపుటయే కాక వాటి అభివృద్ధికి కూడా తోడ్పడును. మూల్యాంకనా నైపుణ్యాలు విద్యార్థులలో ఆవశ్యకమైన అభివృద్ధికి నిదర్శనములు.

- కొఠారి కమిషన్

కొఠారి కమిషన్ చెప్పినట్లు మదింపు, మూల్యాంకనా ప్రక్రియలు విద్యలో అంతర్భాగంగా ఉండి విద్యార్థుల అభ్యసన పురోగతిని నిరంతరం సమీక్షించటం జరుగుతుంది. మూల్యాంకనా సాధనాలు వాటిని ఉపయోగించే నైపుణ్యాలు ఎంత స్పష్టంగా వుంటే అభ్యసన ప్రక్రియ కూడా అంత సమర్థవంతంగా వుంటుంది. మూల్యాంకనమనేది ప్రవర్తనా మార్పుల గూర్చి సాక్ష్యాలను సేకరించి మార్పుల పురోగతిని నిర్ణయిస్తుంది.

‘విద్యా ప్రక్రియలో బోధనాలక్ష్యాలు, బోధనాభ్యసన అనుభవాలు, మూల్యాంకనం అనేవి పరస్పర ఆధారాలు.

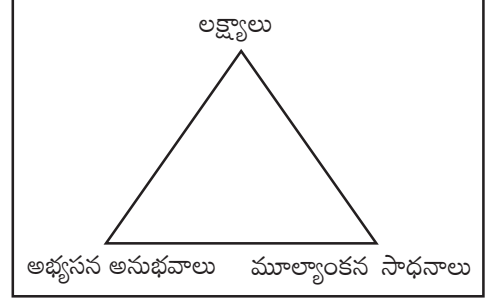
- బెంజిమన్ బ్లూమ్

బోధనా లక్ష్యాలు సాధించే క్రమంలో అభ్యసన అనుభవాలను ఏర్పాటుచేయటం జరుగుతుంది. అభ్యసన అనుభవాల నాణ్యత, లక్ష్యసాధన గూర్చి స్పష్టతను యిచ్చే అంత్యంత ప్రాధాన్యతగల ప్రక్రియమే మదింపు.

మూల్యాంకనం ఒక నిరంతర సుదీర్ఘ ప్రక్రియ. విద్యార్థుల యొక్క సమగ్ర మూర్తిమత్వాన్ని మదింపుచేసే క్రమంలో పాఠశాల, సహపాఠశాల (Scholastic & Co-Scholastic)

కార్యక్రమాలు రెండింటిని కూడా దృష్టిలో వుంచుకోవాల్సివుంది.

పాఠ్యవిషయాలకే పరిమితం కాకుండా విద్యార్థి యొక్క అభిరుచులు, వైఖరులు, అభినందనా సామర్థ్యం, నైపుణ్యాలు (పని అనుభవం, కళలు, శారీరక కృత్యాలు మొ॥) మొదలగు వాటిని మదింపుచేస్తూనే వుండాలి. మూల్యాంకనా ప్రక్రియలో బలహీనతలను గుర్తించడంతో పాటు వాటిని సరిదిద్దే ప్రక్రియ మరియు పొందిన సామర్థ్యాలను మరింతగా అభివృద్ధి చేయడం అనే లక్ష్యం కూడా ఉంటుంది.



2.8.1 మదింపు - మూల్యాంకనం

మదింపు, మూల్యాంకనాలు ఒకదానితో ఒకటి వేరుచేయలేని పరస్పర ఆధారిత ప్రక్రియలు. కాబట్టి నేటి విద్యావ్యవస్థలో వాటిని పర్యాయపదాలుగా ఉపయోగించటం జరుగుతోంది. మదింపు అనేది మూల్యాంకనంలో ఒక భాగంగా వుండి బోధనాభ్యసన ప్రక్రియను సూచిస్తే, మూల్యాంకనం ఆ ప్రక్రియ యొక్క ఫలితంతో సంబంధం కల్గివుంటుంది.

మదింపు మూల్యాంకనాలపై అవగాహనను మరింత విస్తృత పరచుకోవటం కోసం దిగువ ఇవ్వబడిన వాటి మధ్యగల మౌఖికమైన బేధాలను, పోలికలను పరిశీలించండి.

మదింపు (Assessment)	మూల్యాంకనం (Evaluation)
01. బోధనాభ్యసన ప్రక్రియను పరిశీలిస్తూవుంటుంది	1) ప్రక్రియ ద్వారా లభించే ఫలితాలతో సంబంధం కల్గివుంటుంది.
02. ప్రక్రియలో సందర్భానుసారంగా అవసరమైన మార్పులు చేయడానికి వీలుగా సరళత, నమృత కలిగి వుంటుంది.	2) స్థిరంగా వుండి, అభ్యసన ఫలితాలపై తీర్పునిస్తుంది.
03. పరీక్ష అనే ఆలోచన, భయం విద్యార్థులకు కలగని రీతిలో వుంటుంది.	3) పరీక్ష అనే భయానికి అవకాశం వుంటుంది.
04. తమ ప్రగతిని పిల్లలు ఎప్పటికప్పుడు ఉపాధ్యాయుని ద్వారా తెలుసుకుని అభివృద్ధికై కృషిచేసే అవకాశం వుంటుంది.	4) ఫలితాల వెల్లడి తరువాత విద్యార్థులు తదుపరి తరగతుల ప్రవేశానికి అర్హత పొందుతారు.
05. ఫలితాలు సంస్థలో అంతర్గతంగా సమీక్షింపబడతాయి	5) ఫలితాలు సమాజానికి తెలుపుటకు ఉపయోగపడతాయి.
06. నిరంతర సమగ్ర మూల్యాంకనానికి సహాయపడే ప్రక్రియ.	6) పరీక్షలు - ఫలితాలు - సమీక్షలుంటాయి.

2.8.2. మదింపు - ఉద్దేశ్యాలు

మదింపు, మూల్యాంకనాలు విద్యావ్యవస్థలో అంతర్భాగాలని, యివి విద్యాలక్ష్ణాలతో అవినాభావ సంబంధాలను కల్గివుంటాయని. పర్యాయపదాలుగా వాడబడుతుంటాయని తెల్పుకున్నాం. యిప్పుడు ఈ రెండింటి యొక్క ఉద్దేశ్యాలను గూర్చి విపులంగా చర్చిద్దాం. బోధనాభ్యసన ప్రక్రియలోని విషయం, పద్ధతులు, ఉపకరణాలు, ప్రవర్తనా మార్పులు చివరకు మదింపు సాధనాల నాణ్యతను కూడా మదింపు చేయటానికి సహకరించే అత్యుత్తమ ప్రక్రియలే మదింపు మరియు మూల్యాంకనాలు.

మదింపు - ఉద్దేశ్యాలు

* భావనలను విస్తృత పరచటం :

విషయానికి సంబంధించిన భావనలను విద్యార్థియందు విస్తృతం చేసి క్రొత్త విషయాలను అభ్యసించటానికి దోహదపడుతుంది. ఇందు లోప నిర్ధారణ, లోప నివారణ, అభ్యసన వాతావరణాన్ని అభివృద్ధి చేయడం వంటి చర్యలుంటాయి.

* బోధనను సమగ్రపరచటం :

మదింపు యొక్క ప్రధాన ఉద్దేశ్యాలలో యిది ఒకటి. ఒక్కొక్క భావనకు ఒక్కొక్క బోధకుడు ఒక్కొక్క విధమైన వ్యాహం, ఉపకరణాలను ఉపయోగించటం జరుగుతూ వుంటుంది. ఈ ప్రక్రియలో క్రమబద్ధతను సాధించటం, ఉత్తమమమైన వాటిని అనుసరించేటట్లు చేయటం మదింపు ద్వారా చేపట్ట బడతాయి.

* ప్రణాళికల రూపకల్పన :

లక్ష్యాల సాధనకు సమర్థవంతమైన ప్రణాళికలు అవసరమని మనందరకూ తెల్సిందే. మదింపు ద్వారా ప్రణాళికలను సమీక్షించుకోవటం, నూతన ప్రణాళికలను రచించే అవకాశం ఏర్పడుతుంది. విద్యాప్రణాళికలు, సంస్థాగత ప్రణాళికలు, కోర్సు, పాఠ్యాంశ ప్రణాళికలు విశ్లేషించబడి విస్తృతపరచబడతాయి.

* బోధనా సామగ్రి ఎంపిక :

ప్రత్యక్షంగా, జ్ఞానేంద్రియాలకు అందుబాటులో వుండేవిధంగా భావనలను ప్రవేశపెట్టగలిగినపుడు అవి విద్యార్థులకు చక్కగా అవగాహన కాగలవు. వీటికోసం ఉపాధ్యాయుడు బోధనా సామగ్రి ఎంపికలో తగిన జాగ్రత్తలు తీసుకోవాల్సి వుంటుంది. ఈ ప్రక్రియలో ఎంపికచేసుకున్న ఉపకరణాలను విలువకట్టటం, పరిమితులను పరిగణించి నూతన ఉపకరణాలను ఎంపికచేసుకునే విధంగా మదింపు సహాయపడుతుంది.

* పరిపాలనలో సహాయం :

బోధనాభ్యసన ప్రక్రియ విద్యార్థులకు, ఉపాధ్యాయులకు మాత్రమే పరిమితం కాదు. ఇందు అనేక మంది భాగస్వామ్యం కలిగివుంటారు. తల్లిదండ్రులు, సమాజ సభ్యులు, అధికార, అనధికార వ్యక్తులను యిది కలుపుకొని పోవాల్సివుంటుంది. విద్యయొక్క అంతిమధ్యేయం వ్యక్తి అభివృద్ధి తద్వారా సమాజ అభివృద్ధి కాబట్టి మదింపు ప్రక్రియ ద్వారా ఈ లక్ష్యాల సాధన జరుగుతున్న తీరును సమీక్షించటం, లక్ష్య గమనాన్ని సరియైన రీతిలో జరిగేటట్లు చేయటం జరుగుతుంది. విద్యావిధానాల రూపకల్పనకు కూడా మదింపు ద్వారా వచ్చే పరిపుష్టి ఎంతగానో తోడ్పడుతుంది.

తరగతి కృత్యం :- మూల్యాంకనం గూర్చి రాష్ట్ర విద్యాప్రణాళికా చట్రం 2011 చేసిన ప్రతిపాదనలపై ఒకనోట్ తయారుచేయండి.

2.8.3. మదింపు ఉపగమాలు :

మదింపు నిరంతరం జరిగే ప్రక్రియ. దీనిని వివిధ స్థాయిల్లో, వివిధ సందర్భాలకు, నిర్ణీత కాలాల్లో నిర్వహించాల్సి వుంటుంది. ఆయా లక్ష్యాలు, సమయాలను బట్టి మదింపు పద్ధతులు లేదా వ్యూహాలు ప్రత్యేకంగా వుంటాయి. ఉదాహరణకు పాఠ్యాంశ బోధనకు ముందుగా విద్యార్థి యొక్క అభిరుచులు, సామర్థ్యాలు, పరిమితులను తెలుసుకోవటానికి గాను సమస్యానిదాన మదింపును ఉపయోగించటం జరుగుతుంది. దీనిద్వారా వచ్చే ఫలితాల ద్వారా అవసరాలను గుర్తిస్తూ బోధనా విధానాన్ని రూపొందించుకోవడం జరుగుతుంది. అదేవిధంగా పాఠ్యాంశ బోధన కొనసాగుతుండగా లేదా నిర్ణీత అంతరాల్లో తరచుగా జరిగే మదింపును నిర్మాణాత్మక మదింపు అంటారు. ఇది భావనలు రూపుదిద్దుకునే (Form) క్రమంలో జరుగుతుంది. దీనిద్వారా బోధనా పద్ధతులు, సామగ్రి, మూల్యాంకనా సాధనాలను సమీక్షించుకుని మార్పులు, చేర్పులు చేసుకునే వీలుంటుంది. ఇక భావనలు రూపుదిద్దుకున్న తరువాత వాటి నాణ్యతను పరీక్షించటం, మార్గదర్శకత్వం యివ్వటం కోసం అంతిమదశలో నిర్వహించే మదింపు ప్రక్రియను సంకలన మదింపు అని పిలుస్తారు. యిది విద్యార్థి యొక్క సంపూర్ణ వికాసాన్ని నిర్ణయిస్తూ, తుది ఫలితాలను యిస్తుంది. ఈ మదింపు ఉమ్మడి ప్రాతిపదికపై నిర్ణయాలను యివ్వటంవల్ల పాఠశాలల మధ్య పోలికలను చెప్పవచ్చు.

1. సమస్యానిదాన మదింపు - పాఠ్యాంశ బోధనకు ముందు జరిగే ప్రక్రియ
2. నిర్మాణాత్మక మదింపు - పాఠ్యాంశ బోధన సమయంలో జరిగే ప్రక్రియ
3. సంకలన మదింపు - పాఠ్యాంశ బోధన అనంతరం జరిగే ప్రక్రియ

2.8.4 మదింపు - రకాలు

మూల్యాంకనా ప్రక్రియలో ఏవీ కృత్యాలను ఏవీ సాధనాల ద్వారా మదింపు చేయాల్సిందీ చర్చించుకున్నాం. ఈ మదింపును ఎవరు నిర్వహించాలి అన్న దానిని గూర్చి చర్చిద్దాం.

1. ఉపాధ్యాయుని మదింపు :

ఈ రకపు విధానం పూర్వకాలం నుండి అమలులో వుంది. ఎవరి మార్గదర్శకత్వంలో విద్యార్థి యందు భావనోద్భవనం జరిగిందో వారి ద్వారానే మదింపు జరగడమన్నది ఒక సంప్రదాయం. ఇచ్చట ఉపాధ్యాయుడు తన పిల్లల ప్రతిస్పందనలను వివిధ మూల్యాంకనా సాధనాలను ఉపయోగించి మదింపు చేస్తాడు. నిర్మాణాత్మక మూల్యాంకనంలో ఈ విధానం మరింత ఉపయోగకరంగా వుంటుంది. ప్రస్తుతకాలంలో ఉపాధ్యాయ నిర్మిత పరీక్షలకు (Teacher made Test) ఎక్కువ ప్రాధాన్యత యివ్వబడుతోంది. తరగతి ఉపాధ్యాయుడేకాక యితర ప్రాంతాల నుండి ఉపాధ్యాయులు, విద్యా నిపుణులచే జరిగే మదింపు (బాహ్య మూల్యాంకనం) కూడా యిందు ఇమిడి ఉంటుంది.

2. జట్టు మదింపు :

విద్యార్థులు ఒంటరిగా కన్నా జట్లలో ఎక్కువ పనితనం చూపుతారని, జట్టు కృత్యాలద్వారా పరస్పర సహకారం, ఇతరులకు విలువనివ్వటం, మొదలగు సాంఘికీకరణ సామర్థ్యాలు వృద్ధి చెందుతాయని పరిశోధనలు తెలుపుతున్నాయి. ఈ మదింపు విధానంలో జట్లలో పిల్లల నిమగ్నత, పనితీరు, నైపుణ్యాలు, చర్యలతీరు, నివేదికల సమర్పణలను మదింపు చేయటం జరుగుతుంది. ఇది కూడా ఉపాధ్యాయుని మదింపులో ఒక భాగంగానే చెప్పవచ్చు.

3. స్వీయ మదింపు :

విద్యార్థి స్వీయ అభ్యసనాన్ని ప్రోత్సహించే బోధనాభ్యసన ప్రక్రియలో స్వీయ మదింపు ఒక చక్కటి విధానంగా గుర్తింపు పొందింది. ఇచ్చట విద్యార్థి తన పనిని తనకుతానే మదింపు చేసుకుంటాడు. అయితే ఉపాధ్యాయుడు కొన్ని ప్రశ్నలు, విధానాలను ముందుగా సిద్ధంచేసి యివ్వటం, సూచనలు, మార్గదర్శకత్వం కూడా వుంటుంది. ఇది స్వీయ అభ్యసనం - స్వీయ పరిపుష్టి - స్వీయ మదింపు ప్రక్రియలుగా విస్తరిస్తుంది. విద్యార్థి తన బలాలు, బలహీనతలను స్వయంగా తెలుసుకోవడం వల్ల అనవసర ఆందోళన, వత్తిడులకు గురికాకుండా బలహీనతలను అధిగమించటానికి కృషి చేస్తాడు. ఆత్మవిశ్వాసం కలుగుతుంది.

4. సమవయస్కుల మదింపు మరియు భాగస్వామ్య మదింపు :

తరగతిలోని పిల్లలు ఒకరినొకరు మదింపు చేసుకునే విధానమే సమవయస్కుల మదింపు లేదా భాగస్వామ్య మదింపు. ఇందు సమవయస్కులు గానీ, జట్టులోని వేరొక సభ్యుడు లేదా జట్టు నాయకుడుగానీ, తరగతిలో ఆయా సభ్యులలో ప్రజ్ఞావంతులైన విద్యార్థులు గానీ, పై తరగతుల పిల్లలుగానీ మదింపు ప్రక్రియలను నిర్వహిస్తారు. దీనివల్ల విద్యార్థికి - విద్యార్థికి మధ్య పరస్పర చర్యలు జరిగి అభ్యసనం సృజనాత్మకంగా, స్ఫూర్తిదాయకంగా వుంటుంది. విద్యార్థి ఉపాధ్యాయుని పాత్రను పోషించడం వల్ల బాధ్యత పెరిగి స్వీయ అభ్యసనానికి సిద్ధపడతాడు.

5. సమాజసభ్యుల మదింపు :

పాఠశాల ప్రగతి విద్యార్థులు, ఉపాధ్యాయులకే పరిమితం కాకుండా అనేకమంది భాగస్వాముల బాధ్యతగా యిదివరకే చర్చించడం జరిగింది. మదింపులో సహితం ఆయా భాగస్వాములు పాలుపంచుకుని విద్యార్థుల ప్రగతి, పాఠశాల ప్రగతిని సమీక్షించటం జరుగుతుంది. దీనివల్ల వారు పాఠశాల ప్రగతికి చేస్తున్న కృషిని కూడా మదింపు చేసుకుని, మరింత కృషిచేయటానికి అవకాశం ఏర్పడుతుంది. పాఠశాల యాజమాన్యకమిటీ, పాఠశాల అభివృద్ధి కమిటీ, తల్లిదండ్రులు - ఉపాధ్యాయుల కమిటీ సమావేశాలు, బడి పిలుస్తోంది, చదువుల పండుగ మొ|| కార్యక్రమాలు సమాజసభ్యుల మదింపు వేదికలౌతాయి. అదేవిధంగా ప్రతీదినం ఒక తల్లి /తండ్రి పాఠశాల ప్రార్థన సమావేశానికి హాజరై పాఠశాల ప్రగతిని పరిశీలించాలనే ప్రభుత్వ మార్గదర్శకాలు కూడా ఈ మదింపు ప్రక్రియకు సంబంధించినవే.

2.8.5 నిరంతర సమగ్ర మూల్యాంకనం

పిల్లలు మాట్లాడేటప్పుడూ, చదివేటప్పుడూ, రాసేటప్పుడూ, మరేదైనా పనిచేసేటప్పుడూ ఏ తప్పుదొర్లినా వెంటనే దాన్ని సరిదిద్దాలని లేకుంటే అది సరిచేయలేని అలవాటుగా మారిపోతుందని మనలో చాలామంది పెద్దవాళ్ళు అనుకుంటారు. ఈ సిద్ధాంతంపట్ల నాకు నమ్మకంలేదు. పిల్లలు నడవడం దగ్గర్నుంచి రాయడంకా ప్రతీ పని తప్పులు చేస్తూనే నేర్చుకోడానికి ప్రయత్నం చేస్తారు. ఆ తప్పుల్ని ఒక క్రమంలో వాళ్ళ సరిదిద్దుకుంటారు. తాము చేసే పనివల్ల తామనుకున్న ఫలితం రాకపోతేనే, పెద్దలు చేసే పనికి, తమ పనికీ పెద్ద తేడా వున్నట్లనిపిస్తేనే పిల్లలు దానికనుగుణంగా తమ తప్పుల్ని సరిదిద్దుకొంటారు. పిల్లలందరికీ యిలా చెయ్యడం తెలుసు. చాలా బాగా తెలుసు. ప్రతీ తప్పునూ అదేపనిగా వెతికి పట్టుకునే పెద్దలుండే ఇళ్ళల్లో సైతం పెద్దలు సరిచేసే తప్పులుకన్నా పిల్లలు తమంతటతాము సరిదిద్దుకునే తప్పులు ఎక్కువ.

- జాన్ హార్ట్

ఒక విషయంపై విద్యార్థికి గల అవగాహన మరియు దానిని అన్వయించే సామర్థ్యాన్ని కూడా మదింపు చేయగలిగినపుడే మూల్యాంకనం విలువ సంతరించుకుంటుందని జాతీయ విద్యావిధానం-1986, జాతీయ విద్యా ప్రణాళికా చట్రం-2005, బాలల ఉచిత నిర్బంధ విద్యాహక్కు చట్టం-2009, రాష్ట్ర విద్యాప్రణాళికా చట్రం-2011 అభిప్రాయపడ్డాయి. విద్య హృదయస్థం కావాలి, కంఠస్థం కారాదని, జీవన నైపుణ్యాలు, విలువలను ప్రోదిచేయటంద్వారా విద్యార్థి యొక్క సమగ్ర వ్యక్తిత్వానికి దోహదపడాలని అభిలషించటం జరిగింది. పిల్లల సమగ్ర అభివృద్ధికి పాఠశాలలు బాధ్యత వహించాలని విద్యాహక్కు చట్టం నొక్కి చెబుతోంది. పిల్లలు శారీరకంగా, మానసికంగా, నైతికంగా, భావోద్వేగపరంగా అభివృద్ధి చెందాలని, యిందుకోసం పాఠ్య విషయాలతో పాటు, అభిరుచులు, వైఖరులు, విలువలు, నైపుణ్యాలలో శిక్షణ లభించాలని నిర్దేశిస్తున్నాయి.

నిరంతరం - సమగ్రం :

నిరంతరం సమగ్రం అనే పదాలు విస్తృత అర్థాన్ని కల్గి వున్నాయి. మూల్యాంకనం ఒక అంశం, ఒక సందర్భం, ఒక ప్రక్రియ కూడా. ఒకే సమయానికి పరిమితం కాకుండా ఎల్లవేళలా కొనసాగటం నిరంతరం. అదేవిధంగా సమగ్రం అంటే స్మృతి, ప్రజ్ఞ వంటి మానసిక సామర్థ్యాలకే పరిమితం కాకుండా శారీరక, మానసిక, నైతిక, సాంఘిక, భావోద్వేగ ప్రక్రియలను మదింపు చేయడం. విద్యార్థియొక్క అభ్యసన ప్రక్రియలలో మూల్యాంకనం నీడలా వెన్నంటి వుంటుంది.

మూల్యాంకనం ఎప్పుడు చేయాలి? నిరంతరంగా...

- కృత్య నిర్వహణ సమయంలో
- జట్టు పనుల్లో పాల్గొనేటప్పుడు
- సమాధానాలు యిచ్చునపుడు
- పరిశీలిస్తున్నప్పుడు
- తోటి విద్యార్థులతో చర్చిస్తున్నప్పుడు
- ఆటలాడుతున్నప్పుడు
- ప్రయోగాలు చేస్తున్నప్పుడు
- క్షేత్ర పర్యటనల సమయంలో
- జాతీయ పండుగల నిర్వహణలో

మూల్యాంకనం చేయాల్సిన అంశాలు... సమగ్రం

- భావనలు
- అవగాహనా సామర్థ్యం
- వినియోగ సామర్థ్యం
- సమస్యపరిష్కార సామర్థ్యం
- అభిరుచులు, వైఖరులు, అభినందన
- విలువలు
- వివిధ నైపుణ్యాలు

నిరంతర సమగ్ర మూల్యాంకనంలో పాఠశాల, సహపాఠశాల కార్యక్రమాలకు సమ ప్రాధాన్యత యివ్వడం జరుగుతుంది. పాఠశాల విషయాలైన భాష, గణితం, విజ్ఞానశాస్త్రం, సాంఘికశాస్త్రాలతోపాటు కళలు, చేతిపని, ఆరోగ్యం, విలువలు, జీవన నైపుణ్యాలకు కూడా సమాన ప్రాధాన్యత లభిస్తుంది. యివి అన్నీ కూడుకుని విద్యా ప్రణాళికా అంశాలుగా పరిగణింపబడుతున్నాయి. విద్యార్థియొక్క సృజనాత్మకత, విశ్లేషణ, తార్కిక సామర్థ్యాలను కూడా యిందు మదింపు చేయటం జరుగుతుంది. ప్రస్తుత మన డి.ఇఎల్.ఇడి. పాఠ్యప్రణాళికలో కూడా వీటన్నింటికి సమ ప్రాధాన్యత నివ్వబడటాన్ని గమనించండి.

నిరంతర సమగ్ర మూల్యాంకనం - లక్ష్యాలు :

- విద్యార్థుల జ్ఞానాత్మక, భావావేశ, మానసిక చలనాత్మక నైపుణ్యాలను మూల్యాంకనం చేయటం ద్వారా అభివృద్ధి చేయటం.
- సమాచారాన్ని బట్టి పట్టటం, స్మృతికి మాత్రమే పరిమితంకాకుండా సొంత ఆలోచనలు, అనుభవాల ద్వారా జ్ఞాన నిర్మాణం (Construction of Knowledge) చేసుకోవడం, వ్యక్తీకరించడాన్ని ప్రోత్సహించడం.
- బోధనాభ్యసన ప్రక్రియలు విద్యార్థి కేంద్రంగా, తద్వారా మూల్యాంకనం కూడా వైయుక్తికంగా జరిగేలా చూడటం.
- బోధనాభ్యసన ప్రక్రియల్లో ఉన్నత ప్రమాణాలకోసం నిరంతర పరిశీలన ద్వారా సవరణలు చేపట్టటం మొదలగు లక్ష్యాలతో నిరంతర సమగ్ర మూల్యాంకనం కూడుకుని వుంది.

నిర్మాణాత్మక - సంకలన మూల్యాంకనాలు :

మూల్యాంకనం అభ్యసన ప్రక్రియకు సంసిద్ధం అయ్యే సందర్భంలో నిరంతరం కొనసాగే క్రమంలో ప్రక్రియ అంతంలో భావనలు రూపుదిద్దుకున్న తీరును మదింపు చేయటం జరుగుతుంది. ఈ మూడు సందర్భాలను లోపనిర్ధారణ, నిర్మాణాత్మక, సంకలన మూల్యాంకనా విధానాలు లేదా ప్రక్రియలుగా పిలుస్తారు.

మదింపు ప్రక్రియను గూర్చి అధ్యయన సమయంలో వీటిని గూర్చి కొంతవరకూ నేర్చుకుని యున్నారు. నిర్మాణాత్మక, సంకలన మూల్యాంకనాల మధ్యగల మౌళికమైన తేడాలను పరిశీలిద్దాం.

నిర్మాణాత్మక మూల్యాంకనం	సంకలన మూల్యాంకనం
<ul style="list-style-type: none"> ● బోధనాభ్యసన క్రమంలో, భావనలు ఏర్పడుతున్న దశలో జరుగుతుంది. ● విద్యార్థుల అభ్యసన పురోగతిపట్ల తరగతి ఉపాధ్యాయుని నిరంతర పరిపుష్టి నిస్తుంది. ● ప్రక్రియను గూర్చి తెలుపుతుంది. కాబట్టి మెరుగు పరచాల్సిన అంశాలను గుర్తించి అభివృద్ధి చేయవచ్చు. ● తరగతి ఉపాధ్యాయునిచే నిర్ణయించబడిన విధి విధానాలుంటాయి. నమ్మత వుంటుంది. ● విద్యార్థుల మధ్య పరస్పరచర్యలు, ప్రతిస్పందనలకు అవకాశం ఎక్కువ. ● ప్రతి విద్యార్థిని, అన్ని అంశాలను సూక్ష్మస్థాయిలో పరిశీలించే అవకాశం వుంటుంది. ● పరీక్షలనేవి ప్రత్యేకంగా కాకుండా, అభ్యసన ప్రక్రియలో ఒక భాగంగా, సృజనాత్మకంగా, నిరంతరంగా విద్యార్థికి తెలియకుండానే జరుగుతాయి. ● ఈ మదింపు అంతర్గతంగా వుండి పాఠశాలకు, ముఖ్యంగా తరగతికి మాత్రమే పరిమితమౌతుంది. 	<ul style="list-style-type: none"> ● అభ్యసన ప్రక్రియ అనంతరం భావనలను పరీక్షించే సమయంలో జరుగుతుంది. ● నిర్ణీత కాలానంతరం అభ్యసన లక్ష్యాలు ఏ మేరకు సాధింపబడిందీ మదింపు చేయబడుతుంది. ● ఫలితాన్ని గురించి తెలుపుతుంది. కాబట్టి దీనిద్వారా ఉత్తీర్ణతను నిర్ణయించటానికి వీలౌతుంది. ● సంస్థబయటి ప్రమాణాలతో సరిపోల్చడం, పోటీతత్వాన్ని ప్రోత్సహించటం వుంటుంది. ● తక్కువ అవకాశం వుంటుంది. ● ప్రతి విద్యార్థిని, అన్ని అంశాలను సూక్ష్మస్థాయిలో పరిశీలించే అవకాశం తక్కువ ఉంటుంది. ● ప్రత్యేకంగా వుంటూ ఒక నిర్ణీత షెడ్యూల్ను పాటిస్తాయి. ● ఇది విస్తృత ప్రాతిపదిక కల్గివుండి విద్యార్థిస్థాయిని జిల్లా రాష్ట్ర, జాతీయ స్థాయిల్లో పోల్చటానికి అవకాశం వుంటుంది.

కృత్యం : ఏదైనా ఒక పాఠశాలలో అమలుజరుపుతున్న మదింపు విధానాన్ని పరిశీలించి ఉపాధ్యాయులతో చర్చించడం ద్వారా ఒక సమగ్ర నివేదికను తయారుచేయండి.

2.8.6 పిల్లల కృత్యాలు, పనులను మదింపు చేయటం.

పిల్లలు ప్రకృతిలోని ప్రతి దృగ్విషయాన్ని తెలుసుకోవాలనే జిజ్ఞాసను కల్గివుంటారు. ఈ క్రమంలో వీరు శక్తివంతంగా (Energetic) వుండి ఏదో ఒక పనిలో నిమగ్నమౌతుంటారు. ఈ పనులు ముఖ్యంగా ఆటపాటలద్వారా కొనసాగుతాయి. వివిధ వయస్సుల్లోని బాలబాలికలు, ఆయా దశల సామర్థ్యాన్ని, పనితీరును చూపగలుగుతారు. పియాజే, బ్రూనర్, గాగ్నీ, వైగోట్స్కీ మొదలగు అధ్యాపన నిపుణులు ఆయా సందర్భాలలో పిల్లల ప్రవర్తన, పనితీరు ఎలా వుండేదీ స్పష్టపరిచారు. భాష, గణితం, పరిసరాల విజ్ఞానం, సామాజిక శాస్త్రాలకు సంబంధించి పరిశీలనలు, పరికల్పనలు, ప్రయోగాలు, ప్రాజెక్టులు మొదలగు ప్రక్రియలు బయస్సును బట్టి నిర్వహించబడతాయి. ఉపాధ్యాయుడు తనదైన శైలిలో నైపుణ్యంతో ఈ కృత్యాలను మదింపు చేయాల్సి వుంటుంది.

పిల్లలు నిర్వహించే శారీరక, మానసిక కృత్యాలు క్రిందనివ్వబడ్డాయి. పరిశీలించండి.

పిల్లలు - శారీరక, మానసిక కృత్యాలు

- | | |
|-----------------|------------------------|
| ● పరిశీలించటం | ● సేకరించటం |
| ● ప్రశ్నించటం | ● కారణాలు చెప్పటం |
| ● పోల్చటం | ● విశ్లేషించటం |
| ● ఆలోచించటం | ● పరికల్పనలు చేయటం |
| ● సూత్రీకరించటం | ● నిర్ధారణకు రావటం |
| ● అంచనావేయటం | ● సమస్యపరిష్కారం |
| | ● సేకరించటం |
| | ● వర్గీకరించటం |
| | ● పరికరాలను ఉపయోగించటం |
| | ● బొమ్మలు గీయటం |
| | ● ఆడటం, పాడటం, అభినయం |
| | ● నమూనాలు తయారు చేయటం. |

పైన పేర్కొనబడిన శారీరక, మానసిక కృత్యాలను ఉపాధ్యాయుడు అనేక సాధనాలు, కృత్యాల ద్వారా మదింపు చేయడం జరుగుతుంది.

కృత్యం : దిగువ నివ్వబడిన మదింపు కృత్యాలు - సాధనాలను పరిశీలించండి. చర్చించండి.

మదింపు కృత్యాలు - సాధనాలు

- | | | |
|------------------|-------------------|-----------------------------|
| ● పరిశీలన | ● వ్యాసం | ● సంభాషణలు |
| ● మేథోచిత్రణ | ● బృందచర్చ | ● ప్రశ్నించడం - ప్రతిస్పందన |
| ● ప్రాజెక్టు | ● ప్రశ్నావళి | ● నియోజనం |
| ● చెక్ లిస్టు | ● పోర్ట్ ఫోలియో | ● మౌఖిక రాతపరీక్షలు |
| ● రేటింగ్ స్కేలు | ● స్ట్రాప్ బుక్ | ● నివేదికలు |
| ● దైనందిని | ● పిల్లల ఉత్తరాలు | |

కృత్యం : నర్వశిక్షాభియాన్ చే ప్రచురించబడిన 'నిరంతర నమగ్ర మూల్యాంకనం' కరదీపికను చదివి నిర్మాణాత్మక - సంకలన మూల్యాంకనంపై ఒక వ్యాసాన్ని తయారు చేయండి.

మదింపు సాధనాలు :

వివిధ మదింపు సాధనాలు, కృత్యాలను గూర్చి చర్చించారు కదూ! యిప్పుడు మనం ఒక్కొక్క దానిని గూర్చి క్లుప్తంగా పరిచయం చేసుకుందాం!

1. పరిశీలనలు :

సన్నద్ధత, స్పష్టతగల నిశితదృష్టినే 'పరిశీలన' అంటారు. ఉపాధ్యాయుడు తరగతిగదిలో, ప్రయోగశాలలో, ఒక సాంఘిక సన్నివేశంలో పరిశీలనాంశాన్నిముందుగా గుర్తించి, నిర్వచించి, దానియొక్క గత, వర్తమాన విషయాలను పరిశీలించడం జరుగుతుంది. వ్యక్తి ప్రవర్తనను యితరులు విశ్లేషించటం పరిశీలనలో యిమిడి వుంటుంది. తరగతిలోపలి, వెలుపలి ప్రవర్తనలను ఉపాధ్యాయుడు పరిశీలించి నమోదుచేసి మార్గదర్శనం చేయడం జరుగుతుంది. బోధనాభ్యాసన ప్రక్రియలైన ఆటలు, పాటలు, కథలు, క్షేత్ర పర్యటనలు, ప్రాజెక్టులు, చిత్రాలు గీయటం, చర్చల్లో పాల్గొనటం, ప్రతిస్పందించడం, క్రమశిక్షణ, విచక్షణ,

అభిరుచులు, వైఖరులు, అలవాట్లు మొదలగువాటిని నిశితంగా పరిశీలిస్తూ ఫలితాలను నమోదు చేయటం ద్వారా మదింపు చేయటం జరుగుతుంది. దీనిద్వారా విద్యార్థి అభివృద్ధిని నిరంతరం గమనిస్తూ ఎప్పటికప్పుడు సూచనలు, సలహాలు అందిస్తూ సహాయకారిగా వుండగలడు అయితే పరిశీలన యందు వ్యక్తినిష్టతకు అవకాశం లేకుండా చూడాల్సివుంటుంది.

2. ప్రశ్నావక్తులు :

విద్యార్థుల యొక్క సామర్థ్యాలను, నైపుణ్యాలను మదింపు చేయటంలో ప్రశ్నావక్తులు ఎంతగానో తోడ్పడగలవు. అభిరుచి మాపనులు, వైఖరి మాపనులు, ప్రజ్ఞామాపనులు మొ॥ మానసిక ప్రక్రియలను మదింపు చేస్తాయి. విషయం పరిజ్ఞానాన్ని, అవగాహన, వినియోగ సామర్థ్యాలను మదింపు చేయటంలో కూడా తయారు చేసుకున్న ప్రశ్నావక్తులు సహాయపడగలవు

3. చెక్లిస్ట్ :

విద్యార్థి యొక్క కృత్య నిర్వహణ సామర్థ్యాన్ని, వ్యక్తిగత లక్షణాలను మదింపు చేయటానికి చెక్లిస్ట్ ఒక మంచి సాధనం. విద్యార్థిలో ఒక భావం లేదా ఒక లక్షణం వున్నదీ, లేనిదీ దీనిద్వారా తెలుసుకోవచ్చు. ఏ మేరకు వున్నదీ తెలుసుకోవాలంటే నిర్ధారణ మాపనిని వినియోగించు కోవాల్సి వుంటుంది. విద్యార్థి కృత్యం, ప్రయోగం, ప్రాజెక్టు మొదలగువాటిలో ఏది నిర్వహించినా, ఆ నిర్వహణలో అతడు / ఆమె చేయాల్సిన పనులు జాబితాను చెక్లిస్ట్ గా తయారుచేసుకోవడం జరుగుతుంది. యిది ప్రణాళికలో ఒక భాగంగా వుంటుంది. ఆ పనుల్ని జరిగాయా, లేదా అన్నదానికోసం అవును-కాదు, ఉన్నదిలేదు, తప్పు-ఒప్పు అంటూ గుర్తిస్తే విద్యార్థి కన్పరచిన సామర్థ్యాలను మదింపుచేసే అవకాశం ఉపాధ్యాయునికి లభిస్తుంది. విద్యార్థులు తమ పనులను స్వీయమదింపు కోసం కూడా చెక్లిస్టులు తయారుచేసుకోవటాన్ని ఉపాధ్యాయుడు అలవాటు చేయాలి.

4. నిర్ధారణ మాపని :

చెక్లిస్టు ద్వారా ఒక భావం వున్నదీ లేనిదీ తెలుస్తుంది. నిర్ధారణ మాపని ఆభావం లేదా లక్షణం ఏ స్థాయిలో వున్నదీ తెలుపుతుంది. నిర్ధారణ మాపని యందు ఉపాధ్యాయుడు ముందుగా నిర్ధారించుకోవాల్సిన అంశాన్ని నిర్వచించుకోవాల్సి వుంటుంది. నిర్ధారణ మాపనులు మూడు పాయింట్లు, ఐదు పాయింట్లు, ఏడు పాయింట్లు యిలా స్కేలుగా నిర్మించబడి వుంటాయి. విద్యార్థుల ప్రగతిని మదింపు చేయటంలో అతి ఎక్కువగా ఉపయోగించే సాధనాల్లో చెక్లిస్టులు, నిర్ధారణ మాపనులు తొలి స్థానాల్లో నిలుస్తాయి.

5. మౌఖిక పరీక్ష :

విద్యార్థికి, ఉపాధ్యాయునికి మధ్య అనుబంధాన్ని ఏర్పరచి విద్యార్థి యొక్క స్థితిగతులను ప్రత్యక్షంగా ప్రతిచర్య జరుపుతూ మదింపు చేయగలిగే ఉపకరణం మౌఖిక పరీక్ష. విద్యార్థుల పూర్వజ్ఞాన పరిశీలన, ప్రస్తుత భావనల అవగాహన, మదింపు, పునర్విమర్శలకు ఉపయోగపడుతుంది. ఇది వ్యక్తిగతంగా వుంటుంది. కాబట్టి ప్రతివిద్యార్థిపై దృష్టి నిలిపి అవకాశం లభిస్తుంది. ఇందు నమ్మత వుంటుంది. అందువల్ల సృజనాత్మకతకు అవకాశం వుంటుంది. ఆత్మశ్రయతకు దూరంగా నిలప గలిగితే మౌఖిక పరీక్షను ఉత్తమ మదింపు సాధనంగా చెప్పవచ్చు.

6. వ్రాత పరీక్ష :

ప్రతీ పాఠశాల సర్వసాధారణంగా ఉపయోగించే మూల్యాంకనా సాధనం వ్రాతపరీక్ష. పాఠశాలల్లో గత కొంతకాలంగా మౌఖిక పరీక్ష మూల్యాంకనా సాధనంగా గుర్తింపు పొందినా, రాత పరీక్షకు గల ప్రాధాన్యత మాత్రం చెక్కు చెదరకుండా వుంది. పేపర్ పెన్సిల్ టెస్ట్ గా పిలవబడే ఈ పరీక్షలు విద్యార్థి రచనా సామర్థ్యాన్ని, భావప్రకటనను, విశ్లేషణాసామర్థ్యాన్ని, నేర్చుకున్న విషయాలను స్మృతిలోనికి తెచ్చుకుని క్రమబద్ధంగా వ్యవస్థీకరించే సామర్థ్యాన్ని మదింపుచేయటానికి ఉపయోగపడతాయి. ప్రస్తుతం పాఠశాలల్లో నిర్వహిస్తున్న నిర్మాణాత్మక, సంకలన మూల్యాంకనాల్లో సింహభాగం రాత పరీక్షలుగానే వుంటున్నాయి.

7. వ్యాసం :

విద్యార్థుల వివిధ విషయాలపై నేర్చుకున్న జ్ఞానాన్ని ఉపయోగిస్తూ, అదనపు విషయసేకరణ చేస్తూ వ్యాసరచన చేయడం ద్వారా తమ నైపుణ్యాలను ప్రదర్శిస్తారు. వ్యాసంలో ప్రారంభం, విషయ ప్రతిపాదన, వ్యక్తీకరణ, ముగింపు మొ॥ వాటిని చెక్లిస్టులను ఉపయోగించి మదింపు చేయటం జరుగుతుంది. బహుశైచ్చిక ప్రశ్నలకు, లఘు సమాధానాలకు అలవాటయ్యే ప్రమాదం నుండి వ్యాసాలు దూరం చేస్తాయి.

8. ప్రశ్నించడం - ప్రతిస్పందన :

ఉపాధ్యాయుని ప్రశ్నలకు పిల్లల ప్రతిస్పందనలు మదింపు ప్రక్రియలో విలువైనవిగా పరిగణింపబడే సాధనాలు. పిల్లలు వివిధ సందర్భాలలో వేసే ప్రశ్నలు కూడా వారిలోని వివిధ భావాలను మదింపు చేయడానికి సహకరిస్తాయి.

నిర్మాణాత్మక మదింపులో ఎప్పటికప్పుడు వీటిని నమోదు చేయడం ద్వారా విద్యార్థుల గతిశీల ప్రగతి అంచనా వేయబడుతుంది.

పిల్లల పనుల మదింపు:

A. నియోజనాలు :

బోధింపబడ్డ భావనలు విద్యార్థులకు ఏ మేరకు అవగాహన అయ్యిందనేది తెలుసుకోవటానికి మరియు వాటిపై మరింత అభ్యాసం చేయటానికి ఉద్దేశింపబడినదే నియోజనం. వీటిని బోధనాంశానికి కొనసాగింపుగా కూడా ఉపయోగించుకోవచ్చు.

B. సంభాషణలు :

పిల్లల సంభాషణలను మదింపు ప్రక్రియగా ఎంపిక చేసుకునేటప్పుడు ఉపాధ్యాయుడు నిరంతరం అప్రమత్తంగా వుండాలి వుంటుంది. వివిధ సందర్భాల్లో సంభాషణలను నమోదు చేసి విశ్లేషించాలి. వనరులుగా పిల్లల సంభాషణలను గూర్చి యిప్పటికే చర్చించియున్నాం. పిల్లల అనేక నైపుణ్యాలను, అలవాట్లు, వైఖరులు మొ॥ మానసిక ప్రక్రియలను, వారిలోని భయాలు, సందేహాలు, నిగూఢమైన ఆలోచనలను మదింపు చేసే అవకాశం వీటిద్వారా లభిస్తుంది.

C. బృంద చర్చ :

చర్చలు విద్యార్థియందలి సృజనాత్మకతను వెలికితీస్తాయి. బృందచర్చలు విద్యార్థుల మధ్య సృహుద్భావ వాతావరణాన్ని కల్పించి, అభిప్రాయాలను పరస్పరం మార్పిడి చేసుకునేటట్లు చేస్తాయి. ఈ చర్చల సారాంశాన్ని చెక్‌లిస్టులు, రేటింగ్ స్కేలు ద్వారా మదింపు చేయటం ద్వారా విద్యార్థుల్లోని సాంఘిక నైపుణ్యాలైన పరస్పర విశ్వాసం, సహకారం, సంఘీభావం మొ॥ వాటిని మదింపు చేయవచ్చు.

D. దైనందిని (Diary) :

విద్యార్థుల దైరీలు నేడు ప్రతిపాఠశాలలో ఒక పరిచితమైన కార్యక్రమంగా మారిపోయాయి. ప్రతిదినం విద్యార్థి తన గృహం, పాఠశాలలోని అనుభవాలను, పొందిన సామర్థ్యాలను నమోదు చేయడం జరుగుతోంది. ఈ ప్రక్రియవల్ల విద్యార్థి మౌఖికంగా చెప్పలేని విషయాలను నమోదు చేయటం జరుగుతుంది. దైనందిన ఒక పరిపుష్టిగా కూడా ఉపయోగపడుతుంది. ఎప్పటికప్పుడు విషయాలు నమోదు చేయడబడడంవల్ల నిర్మాణాత్మక మదింపు ప్రక్రియలో విద్యార్థిని గూర్చి సమాచారం అందించబడుతుంది.

E. మేథోచిత్రణ (Mind mapping) :

విద్యార్థియొక్క పాఠశాల పూర్వభావనలను మరియు విషయంపై అతనికి / ఆమెకు గల జ్ఞానాన్ని మదింపు చేయటానికి మేథోచిత్రణ మంచి సాధనం. వివిధ ప్రశ్నలు, సంఘటనలను గూర్చి వివరించడం ద్వారా ఉపాధ్యాయుడు విద్యార్థి యొక్క జ్ఞానాన్ని చిత్రించడం జరుగుతుంది. మేథోచిత్రణ ద్వారా తదుపరి భావనలను ఎలా నిర్వహించాల్సింది తెలుస్తుంది.

F. ప్రాజెక్టులు :

ఎంపికచేయబడ్డ ఒక సమస్య లేదా అంశాన్ని విద్యార్థులు వ్యక్తిగతంగా లేదా జట్టుగా చర్చిస్తూ విశ్లేషిస్తూ, ప్రణాళికాబద్ధంగా ఒక పరిష్కారాన్ని లేదా విస్తృత సమాచారాన్ని నివేదికరూపంలో పొందుపరిచే ప్రక్రియనే ప్రాజెక్టుగా పిలుస్తారు. ప్రస్తుతం అన్నిస్థాయిల పాఠశాల తరగతుల్లో ప్రాజెక్టు పనులు తప్పనిసరి చేయబడ్డాయి. బోధనకు మరియు మూల్యాంకనానికి ఉపయోగపడటం, అన్ని సజ్జెక్టులలో ఉపయోగించగలగటం, నిగూఢమైన నైపుణ్యాలను వెలికితీయగలగటం, సమస్యపరిష్కార సామర్థ్యాలను మదింపుచేయటానికి ఉపయోగపడటం మొ॥ అనేకమైన వాటిని చేయగలగటం దీని ప్రత్యేకత. ప్రక్రియానైపుణ్యాలైన పరిశీలన, పరికల్పన, అనుమితి, సాధారణీకరణం మొదలగువాటిని ఉపయోగించటంలో శిక్షణ యిస్తుంది. ప్రాజెక్టుపనులను మదింపు చేయటానికి పరిశీలనలు, చెక్‌లిస్టులు మొదలగు సాధనాలను ఉపయోగించటం జరుగుతుంది.

G. ప్రదర్శనలు :

విద్యార్థుల్లోని నైపుణ్యాల మదింపు చేసే సాధనాల్లో ప్రదర్శనలు ప్రథమస్థానంలో నిలుస్తాయి. ప్రదర్శనద్వారా విద్యార్థి యొక్క సేకరణ, పరిశీలన, నివేదన, హస్తలాభువ, చిత్రలేఖన నైపుణ్యాలను మదింపు చేయవచ్చు. నిర్వహణ నైపుణ్యాలు, సంభాషణ నైపుణ్యాలు కూడా మదింపు చేయటానికి వీలౌతుంది. విద్యావైజ్ఞానిక ప్రదర్శనలు, పుస్తక ప్రదర్శనలు, బోధనోపకరణ ప్రదర్శనలు, నమూనాల ప్రదర్శన మొదలగునవి పాఠశాలల్లో విద్యార్థుల యొక్క సామర్థ్యాలను గూర్చి తెలుపుతాయి.

పోస్ట్‌ఫోలియోలు :

నిరంతర సమగ్రమూల్యాంకన ప్రక్రియకు ఇతోధికంగా సహాయపడే ఒక ఉపకరణంగా ఫోర్ట్ ఫోలియోను పేర్కొనవచ్చు. నిర్మాణాత్మక మూల్యాంకనంలో ఎప్పటికప్పుడు విద్యార్థియొక్క ప్రగతిని నమోదు చేసి భద్రపరచే అవకాశం దీనిద్వారా కలుగుతుంది. విద్యార్థియొక్క అభిరుచులు, వైఖరులు, సామర్థ్యాలు, సాధనాలు వెరసి జ్ఞానాత్మక, భావావేశ, మానసిక చలనాత్మక రంగాలలోని వివిధ అంశాల ప్రగతి సాక్ష్యాధారంగా నమోదు చేయబడి, విద్యార్థి గూర్చి పూర్తి అవగాహనను ఉపాధ్యాయులకు, తల్లిదండ్రులకు, సమాజానికి యిచ్చే మూల్యాంకనా సాధనమే ఫోర్ట్ ఫోలియో. విద్యార్థి యొక్క వ్యక్తిగత, కుటుంబ, సాంఘిక చరిత్రకూడా సంక్షిప్తంగా పొందుపరచబడుతుంది. పాఠశాలలోనే కాక పాఠశాల బయట కూడా విద్యార్థులు చూపిన ప్రత్యేకతలు వారి ఫోర్ట్ ఫోలియోలో వుంచబడతాయి. ఫోర్ట్ ఫోలియో అనేది సేకరణ, ఎంపిక, పొందుపరచడం, ప్రదర్శన - చర్చ, మూల్యాంకనం, పునర్మూల్యాంకనం అనే దశల్లో నిర్వహించడం జరుగుతుంది.

H. స్క్రాప్ బుక్ :

విద్యార్థులు తమ తమ సేకరణలను పాఠశాలలోని బులిటెన్ బోర్డులో ప్రదర్శించడం జరుగుతుంది. ప్రదర్శన అనంతరం వాటిని ఒక క్రమపద్ధతిలో అందంగా ఒక దళసరి కాగితంపై అతికించి పుస్తకంగా చేయాలి. అలా తాను చేసిన సేకరణలు, రచనలు, చిత్రాలు మొ॥ వాటిని అతికించిన పుస్తకాన్నే 'స్క్రాప్ బుక్' అంటారు. దీనిద్వారా విద్యార్థి యొక్క నమోదు, నివేదన నైపుణ్యాలను మదింపు చేయవచ్చు. విద్యార్థులకు సబ్జెక్టు యెడల ఆసక్తి, వైఖరులు మరియు అలవాట్లను కూడా మదింపు చేయవచ్చు.

I. పిల్లల ఉత్తరాలు :

తరగతిలోని వివిధ అనుభవాలను విద్యార్థులు తమ స్నేహితులతో, బంధువులతో పంచుకోవడం, ఉపాధ్యాయులకు తమ భావాలను తెలుపుతూ రాసే ఉత్తరాలు వారిని గూర్చి మదింపు చేయటానికి ఉపయోగపడతాయి. భవిష్యత్తులో వివిధ విషయాలగూర్చి అధికారులకు, ప్రజాప్రతినిధులకు విన్నవించటం మొ॥ నైపుణ్యాలు దీనివల్ల అభివృద్ధి జరుగుతాయి. ఉత్తరాల్లోని భాష, భావవ్యక్తీకరణ, సమస్యపట్ల ప్రతిస్పందన, ఇతరులను గౌరవించడం మొదలగువాటిద్వారా విద్యార్థి మూర్తిమత్వాన్ని, అభివృద్ధిని అంచనావేయవచ్చు.

నివేదికలు, పరిపుష్టి మరియు ఫోర్ట్ ఫోలియోలు :

నివేదికలు:

మానసిక చలనాత్మక రంగంలోని 'నైపుణ్యాలను మదింపుచేసే సాధనాల్లో నివేదికల రూపకల్పన' అనేది చాలామంచి సాధనంగా చెప్పవచ్చు. పరిశీలనలు, ప్రయోగాలు, ప్రాజెక్టులు, సెమినార్లు మొదలగు వాటిపై సమగ్ర, సవివర నివేదికను విద్యార్థులు తయారుచేస్తారు. తమ ఆలోచనలు, అభిరుచులు, కుదించటం, విస్తరించటం, భావాలను పొందికగా వ్యక్తీకరించటం మొ॥ వాటిని నివేదికలద్వారా పరీక్షించవచ్చు. అంకెలరూపంలో వుండే నివేదన ప్రోగ్రెస్ కార్డ్, విద్యార్థి యొక్క ప్రగతిని సంవత్సరాల వారీగా నివేదించేది సంచిత పత్రావళి, విద్యార్థి యొక్క స్వీయసమాచారాన్ని నివేదించేది ఎనెక్ డోటల్ రికార్డు మరియు కేస్ స్టడీ.

పరిపుష్టి :

కృత్యం : మీ సహాభాతోపాధ్యాయుని యొక్క ఆటలయందు గల నిమగ్నతపై పరిపుష్టిని నివేదించండి.

ఒక విషయం లేదా సంస్థ యొక్క పరిస్థితిని లేదా వ్యక్తియొక్క సామర్థ్యాన్ని, పరిశీలించిన లేదా పరీక్షించిన వ్యక్తిచే యివ్వబడే విశ్లేషణాత్మక సమగ్ర సమాచారాన్ని పరిపుష్టి అంటారు. ఇది ఆ విషయాన్ని లేదా వ్యక్తిని మరింత సమర్థవంతంగా అభివృద్ధి చేయటానికి ఆధారంగా వుంటుంది. పరిపుష్టి నిరంతర మూల్యాంకనానికి తప్పనిసరిగా వుపయోగించాల్సిన సాధనము. పరిపుష్టి అనేది ప్రతిదశలో ఎప్పటికప్పుడు యివ్వబడుతుంది. కాబట్టి ప్రణాళికలను, నిర్ణయాలను సరిచేసుకోవటం మరింత మెరుగు పరచుకోవడం జరుగుతుంది. విద్యార్థికి పరిపుష్టి అందించినపుడు తన పరిస్థితిని అర్థం చేసుకుని తాను మెరుగు

పడాల్సిన అంశాలను గుర్తించి, అభివృద్ధి కోసం ప్రయత్నాలు చేయగలడు. అభ్యసనలోని ప్రతి దశలో పరిపుష్టి లభించినప్పుడు లక్ష్యసాధన సులభతరమవుతుంది. ఎప్పటికప్పుడు పరిపుష్టి లభించనప్పుడు విద్యార్థి తన సామర్థ్యాన్ని అతిగా లేక అల్పంగా అంచనావేసుకోవటం అదే విధంగా అంత్యదశలో మూల్యాంకనం ద్వారా లోపాలు గుర్తించబడినప్పుడు సవరించబడే అవకాశం లేక యిబ్బంది ఏర్పడే ప్రమాదం వుంది.

పరిపుష్టిని నియమిత కాలపరిమితుల్లో, నిర్దిష్ట పరీక్షలద్వారా జరిపినప్పుడు దానిని 'నియత పరిపుష్టి'గా ఎటువంటి పరిమితులు, పద్ధతులు లేకుండా సహజసిద్ధంగా, యాదృచ్ఛికంగా, నిరంతర పరస్పర చర్యలద్వారా జరిగే పరిపుష్టిని 'అనియత పరిపుష్టి'గా పిలుస్తారు. ఉపాధ్యాయులు లేదా నిపుణులు విద్యార్థుల గూర్చి పరిపుష్టినిచ్చే సందర్భాలలో నిష్పక్షపాతంగా, లక్ష్యాత్మకంగా, సామర్థ్యాలను ముందుగా తెలుపుతూ లోపాలను తదుపరి తెలియజేయాలి.

పోస్ట్ ఫోలియోలు :

నిరంతర సమగ్రమూల్యాంకన ప్రక్రియకు ఇతోధికంగా సహాయపడే ఒక ఉపకరణంగా పోస్ట్ ఫోలియోను పేర్కొనవచ్చు. నిర్మాణాత్మక మూల్యాంకనంలో ఎప్పటికప్పుడు విద్యార్థియొక్క ప్రగతిని నమోదు చేసి భద్రపరచే అవకాశం దీనిద్వారా కలుగుతుంది. విద్యార్థియొక్క అభిరుచులు, వైఖరులు, సామర్థ్యాలు, సాధనాలు వెరసి జ్ఞానాత్మక, భావావేశ, మానసిక చలనాత్మక రంగాలలోని వివిధ అంశాల ప్రగతి సాక్ష్యాధారంగా నమోదు చేయబడి, విద్యార్థి గూర్చి పూర్తి అవగాహనను ఉపాధ్యాయులకు, తల్లిదండ్రులకు, సమాజానికి యిచ్చే మూల్యాంకనా సాధనమే పోస్ట్ ఫోలియో. విద్యార్థి యొక్క వ్యక్తిగత, కుటుంబ, సాంఘిక చరిత్రకూడా సంక్షిప్తంగా పొందుపరచబడుతుంది. పాఠశాలలోనే కాక పాఠశాల బయట కూడా విద్యార్థులు చూపిన ప్రత్యేకతలు వారి పోస్ట్ ఫోలియోలో వుంచబడతాయి. పోస్ట్ ఫోలియో అనేది సేకరణ, ఎంపిక, పొందుపరచడం, ప్రదర్శన - చర్చ, మూల్యాంకనం, పునర్మూల్యాంకనం అనే దశల్లో నిర్వహించడం జరుగుతుంది.

పోస్ట్ ఫోలియోలో వుంచదగ్గ అంశాలు :

- విద్యార్థి తయారుచేసిన నమూనాలు, సేకరణలు (హెర్బేరియం, ఎక్వేరియం, తపాలబిళ్ళల సేకరణ మొ॥)
- రాసిన ఆర్టికల్స్, ప్రాజెక్టులు
- పాల్గొన్న సెమినార్లు, డిబేట్స్ అందులో వారు చూపిన ప్రతిభ.
- సైన్స్ క్లబ్, గ్రీన్ క్లబ్, లాంగ్వేజ్ క్లబ్ మొదలైన వాటిలో పాల్గొన్న తీరు.
- కళలకు సంబంధించిన విశేషాలు (బొమ్మలు, పని అనుభవం మొ॥)
- వ్యాయామ, ఆరోగ్యవిద్యలకు సంబంధించిన ప్రత్యేకతలు (ఆటలు, యోగా మొ॥)

ఎలక్ట్రానిక్ పోస్ట్ ఫోలియో :

విద్యార్థి యొక్క సామర్థ్యానికి ప్రతీకగా నిలిచే ప్రతి అంశానికి సంబంధించిన ఫోటోలు, టెక్స్ట్, వీడియోలు, ఒక ఫోల్డర్ గా చేసి దీనిని ప్రతి పాఠశాల విధిగా నిర్వహించాల్సిన 'విద్యార్థుల సమాచారం' సమీకృత ఫోల్డర్ లో విద్యార్థి ఐడెంటిఫికేషన్ తో వుంచాలి. ఈ సమాచారాన్ని ఎప్పటికప్పుడు పునర్మూల్యాంకనం చేసుకోవాలి. దీనిని పాఠశాల వెబ్ సైట్ లేదా బ్లాగులో వుంచవచ్చు. దీనిని మదింపు చేస్తూ ప్రగతిని నిర్ధారించవచ్చు.

పోస్ట్ ఫోలియో ప్రయోజనాలు :

- విద్యార్థి వ్యక్తిగత అభివృద్ధికి ప్రేరణనిస్తుంది.
- బోధనాభ్యసన ప్రక్రియలో విద్యార్థిపై వ్యక్తిగత శ్రద్ధను కన్పరచటానికి అవకాశం లభిస్తుంది.
- విద్యార్థి మదింపు ప్రక్రియకు, మార్గదర్శకత్వం యివ్వటానికి ఉపయోగపడుతుంది.
- విద్యార్థిని గూర్చి సంబంధిత వ్యక్తులకు సమాచారాన్ని యిచ్చి అవగాహనకు తోడ్పడుతుంది.

బోధనా నిర్వహణ కృత్యాలు - మదింపు ప్రశ్నలు :

ఎ. నిర్వహణ కృత్యాలు

- మదింపు - మూల్యాంకనాల గూర్చి వివిధ కమిటీలు, కమిషన్లు, చట్టాలలో చేయబడ్డ సూచనలు, సిఫార్సులు, నిర్దేశాలను గూర్చి సమగ్ర వ్యాసం తయారుచేయటం.
- నిరంతర సమగ్ర మూల్యాంకనం గూర్చి విద్యాహాక్కు చట్టం లోని వివిధ అంశాలపై చర్చ.
- పాఠశాలల్లో అమలు చేయబడుతున్న నిరంతర సమగ్ర మూల్యాంకనంపై నివేదిక తయారీ.
- నిర్మాణాత్మక మూల్యాంకనం అమలులోని వివిధ సమస్యలు, అధిగమించే సూచనలపై సెమినార్ నిర్వహణ.
- పాఠశాలల్లో పిల్లల కృత్యాలను మదింపు చేయటంలో అమలు విధానాలను సమీక్షించి నివేదిక తయారీ.

బి. మదింపు ప్రశ్నలు

- మదింపు - మూల్యాంకనాలమధ్యగల మౌళికమైన తేడాలను తెల్పండి.
- మదింపు యొక్క ఉద్దేశ్యాలను పేర్కొని వాటిని నెరవేర్చటంలో ఉపాధ్యాయుడు తీసుకోవాల్సిన జాగ్రత్తలను పేర్కొనండి.
- మదింపు రకాలను గూర్చి వివరించండి.
- నిర్మాణాత్మక, సంకలన మూల్యాంకనాలమధ్య గల తేడాలను తెల్పండి.
- నిరంతర సమగ్ర మూల్యాంకనం, విద్యార్థి సమగ్ర అభివృద్ధికి తోడ్పడే సాధనం - సమర్థించండి.
- పిల్లలు చేసే శారీరక, మానసిక కృత్యాలపై ఒక సమగ్ర వ్యాసాన్ని తయారు చేయండి.
- నిరంతర పరిపుష్టి విద్యార్థి యొక్క క్రమబద్ధమైన అభివృద్ధికి తోడ్పడుతుంది - సమర్థించండి.
- నిర్మాణాత్మక మదింపు యొక్క ప్రత్యేకతలను గూర్చి లఘుటీక వ్రాయండి.
- స్వీయ మదింపు భావనను గూర్చి క్లుప్తంగా తెల్పండి.
- సమగ్ర మూల్యాంకనంలోని అంశాలను గూర్చి క్లుప్తీకరించండి.
- క్రింది వాటిని గూర్చి లఘుటీకలు వ్రాయండి.

1. చెక్లిస్ట్	2. రేటింగ్ స్కేలు	3. పిల్లల డైరీలు	4. పోర్ట్‌ఫోలియోలు
5. పరిశీలన	6. సంభాషణలు	7. ప్రాజెక్టులు	8. మేధోచిత్రాలు

సమాప్తం

ఈ యూనిట్ మరింత మెరుగుపరచడానికి మీ అభిప్రాయాలను, సూచనలను క్రింది అడ్రెస్‌కి పంపించగలరు.

ఎన్.తిరుమల చైతన్య

ఉపన్యాసకులు

డైట్. ఒమరవల్లి

శ్రీకాకుళం జిల్లా

పిన్: 532001

ఫోన్: 9490904090

మెయిల్ : cheitu11@gmail.com

అధ్యాయం - 3

భావన మరియు అభ్యసన ప్రక్రియలు

(Concept and Processes of Learning)

అధ్యాయంలోని అంశాలు :

- 3.1 పిల్లల అభ్యసన ప్రక్రియలు - పిల్లలు ఎలా నేర్చుకుంటారు?
- 3.2 ప్రవర్తనావాదం - ప్రాథమిక భావనలు, అనువర్తనాలు.
- 3.3 భావనోద్భవం - 'భావన' అర్థం
భావనోద్భవంలో మానసిక ప్రక్రియలు
భావనోద్భవం - బ్రూనర్, పియాజె
- 3.4 ఆలోచన, వివేచన : ఆలోచన, అభ్యసనల మధ్య సంబంధం
- 3.5 సంజ్ఞానం - అభ్యసనం
సంజ్ఞానాత్మక వికాసం, నిర్మాణాత్మక వాదం - తరగతి గది అనువర్తనాలు
- 3.6 వైగోట్స్కీ అభ్యసన సిద్ధాంతం - జెడ్.పి.డి. భావన - తరగతి గది అనువర్తనాలు
- 3.7 విమర్శనాత్మక బోధన - భావన, ఆవశ్యకత, తరగతి గది అనువర్తనాలు.

లక్ష్యాలు :

1. పిల్లలు నేర్చుకునే విధానం గురించి అవగాహన చేసుకుంటారు.
2. ప్రవర్తనా వాదం యొక్క ప్రాథమిక భావనలు, తరగతి గది అనువర్తనాలను గురించి వివరించగలరు.
3. 'భావన' అర్థం, భావనోద్భవంలో మానసిక ప్రక్రియలు, బ్రూనర్, పియాజె ల భావనలను గురించి తెలుసుకుంటారు.
4. ఆలోచన, అభ్యసనల మధ్య గల సంబంధాన్ని గురించి చెప్పగలరు
5. సంజ్ఞానం, అభ్యసనం, నిర్మాణాత్మక వాదం ల గురించి, వాటి తరగతి గది అన్వయాల గురించి తెలుసుకుంటారు.
6. వైగోట్స్కీ అభ్యసనా సిద్ధాంతాన్ని అవగాహన చేసుకొని, తరగతి గదిలో అన్వయించగలుగుతారు.
7. విమర్శనాత్మక బోధన యొక్క ఆవశ్యకతను, తరగతి గది అనువర్తనాలను గురించి తెలుసుకుంటారు.

వరిచయం:

అభ్యసనం అనగా ప్రవర్తనా మార్పు. ఈ మార్పు అనుభవం లేదా శిక్షణ ద్వారా రావచ్చు. శిశువులలో అభ్యసనా ప్రక్రియలు ఎలా ఏర్పరచాలి, వాటి ద్వారా ఏర్పడే ఫలితాలను ఏలా శాశ్వతం చేయాలి అన్నదే ముఖ్యమైన ప్రశ్న. అభ్యసనా ప్రక్రియలపైన, అభ్యసనకుని స్వభావం పైన ఎంతోమంది ఎన్నోరకాల అభిప్రాయాలను, సిద్ధాంతాలను వ్యక్తం చేసారు. ఆయా అభిప్రాయాలు, సిద్ధాంతాలను సందర్భానుసారంగా వినియోగించుకోవాలని చెప్పారు. పిల్లలలో భావనలు, సంజ్ఞానం, ఆలోచనలు, వివేచనలు ఎలా అభివృద్ధి చేయాలి, వాటికి సంబంధించిన భావనలు, నిజజీవిత అన్వయం మొదలగునవి శాస్త్రీయంగా ఎలా ఏర్పరచాలి అని చర్చించడం చాలా అవసరం.

ఉపాధ్యాయుడుగా అభ్యాసకుని స్వభావం, అభ్యసన ప్రక్రియలు, వివిధ అభ్యసన సిద్ధాంతాలు, తరగతి గది అన్వయం, భావనలు, ఆలోచనలు, వివేచనలు, సంజ్ఞానం మొదలగువాటికి సంబంధించిన అంశాలు అవగాహన చేసుకొని తరగతి గదిలో వాటిని వినియోగించి విద్యార్థులు నిజజీవితంలో సమర్థవంతంగా వాటిని వినియోగించుకోనేటట్లు చేయాల్సిన అవసరం వుంది.

3.1 పిల్లలు ఎలా నేర్చుకుంటారు?

పిల్లల్లో సహజసామర్థ్యాలు ఉంటాయి. వీటిని గుర్తిస్తూ, వెలికితీస్తూ ఉపాధ్యాయుడు నిరంతరం తదేక దీక్షతో కృషి చేయాల్సివుంది. ప్రతి శిశువు ఒక ప్రత్యేకునిగా వుంటాడు. ఈ ప్రత్యేకతలను అర్థంచేసుకున్నప్పుడు మాత్రమే ఉపాధ్యాయుడు తన లక్ష్యసాధనలో సఫలీకృతుడు కాగలడు. పిల్లల ఏకాగ్రత, భద్రపరిచే లక్షణం మొ॥ అనేక అంశాలపై గల అపోహల వల్ల సరియైన రీతిలో బోధనాభ్యసన ప్రక్రియ సాగక, ఎవరి వైఫల్యమో అర్థంకాని పరిస్థితులు ఏర్పడుతాయి.

పిల్లలు అనేక పద్ధతుల్లో నేర్చుకుంటారు. స్వీయ అనుభవంతోపాటు, వస్తువుల్ని తయారుచేయడం, తెల్సిన విషయాన్ని ఆచరణలో పెట్టడం ద్వారా ప్రయోగాలు చేయటం, చదవడం, చర్చించడం, ప్రశ్నించడం, వినటం, ఆలోచించడం, వ్రాయడం లాంటి పద్ధతుల్ని విడివిడిగా ప్రదర్శించడం ద్వారా బృందాలతో కలిసి పనిచేయటం ద్వారా నేర్చుకోగలుగుతారు. పిల్లల మానసిక పరిస్థితిని నిశితంగా పరిశీలిస్తే, ప్రతి పిల్లవాడికి తనకంటూ ఇష్టాయిష్టాలు, అభిరుచులు, నైపుణ్యాలు, వ్యవహారశైలితోపాటు ప్రవర్తన ఉంటుంది. ఇటువంటి భిన్నత్వంలో ప్రతి పిల్లవాడు తనకు తానుగా ప్రత్యేకంగాను, గొప్పవాడిగానూ గుర్తించుకుంటాడు. ప్రత్యేకతను కనబరుస్తాడు. ఇటువంటి భిన్నవ్యక్తిత్వ ప్రదర్శన కుటుంబంలోను, సమాజంలోను, తరగతి గదిలోను, చిన్ననాటి నుండి ప్రారంభమై క్రమంగా వృద్ధి చెందుతుంది.

- నేర్చుకునే క్రమంలో పిల్లలు తనకున్న పూర్వజ్ఞానం ఆధారంగా జ్ఞానాన్ని నిర్మించుకుంటారు.
- పిల్లలు ప్రశ్నించడం, బడిలో నేర్చుకున్నదానిని బయటి అనుభవాలకు అన్వయించుకుంటారు.
- ఒక ప్రశ్నకు ఒకేవిధమైన జవాబు చెప్పకుండా పలు రూపాల్లో స్పందిస్తుంటారు.
- పిల్లలు తమ అనుభవాలనుండి గానీ, ప్రసార మాధ్యమాల నుండిగానీ, క్రొత్తక్రొత్త ఆలోచనలు చేస్తూవుంటారు.
- పాఠశాలలో, ఇంటిలో, సమాజం మధ్య పనిచేసే క్రమంలోనే ఈ నైపుణ్యాలు పదునెక్కుతాయి.
- క్రియాశీలంగా పాల్గొనటంలో పరిశీలన, పరిశోధన, ప్రశ్నించడం, చర్చించడం వుంటాయి.
- వివిధ సందర్భాలకు అన్వయించడం వల్ల సిద్ధాంత ప్రతిపాదన, దృక్పథాలు, నూతన ఆలోచనలు, ఆవిష్కరణలు జరుగుతాయి.
- సవాళ్ళతో కూడిన లక్ష్యాలవల్ల పిల్లలు స్వతంత్రంగా ఆలోచించడం, సమస్యను పలురూపాల్లో సాధన చేయగలుగుతారు.
- స్వతంత్రతను ప్రోత్సహించి తద్వారా సృజనాత్మకత, స్వీయక్రమశిక్షణ పిల్లల్లో పెంపొందుతాయి.

“ నన్ను గొప్ప ఉపాధ్యాయుడని అందరూ అంటారు. నిజానికి నేను చేసేందల్లా నా విద్యార్థులను ఆలోచించేలా చేయటమే. ఇంకేం లేదు.” **- సోక్రటీస్**

“ఈ ప్రపంచంలో మూడు రకాలైన వ్యక్తులుంటారు. మొదటి రకం వారు తన అనుభవాలతో మార్పు చెందుతారు. వీరిని తెలివైనవారని, రెండవ రకానికి చెందినవారు ఇతరుల అనుభవాలతో మార్పు చెందుతారు వీరిని ఆనందపరులని, మూడవ రకానికి చెందినవారు తన అనుభవాల ద్వారాగాని, ఇతరులక అనుభవాల ద్వారాగాని మార్పుచెందరు వీరిని మూర్ఖులంటారు. **-చెప్టర్ ఫీల్డ్**

3.2. ప్రవర్తనా వాదం - ప్రాథమిక భావనలు, అనువర్తనాలు

పావ్లోవ్ రూపొందించిన నిబంధిత అభ్యసన సిద్ధాంతాన్ని ప్రాతిపదికగా తీసుకొని జె.బి.వాట్సన్, బి.ఎఫ్.స్కిన్నర్, థార్నడైక్ తదితరులు ప్రవర్తనా వాదాన్ని రూపొందించారు. అభ్యసనం అంటే ప్రవర్తనలో వచ్చే మార్పు. ప్రవర్తన గతిశీలకమని, అనువైన పరిసరాలు కల్పించడం ద్వారా ప్రవర్తనా మార్పును తీసుకొని రావచ్చనే అంశాల ఆధారంగా

ప్రవర్తనా వాదం రూపొందించబడింది. ప్రవర్తనా వాదానికి ఆధారభూతం, నిబంధిత అభ్యసన సిద్ధాంతం, యత్నదోష, అభ్యసన సిద్ధాంతం, కార్యసాధన నిబంధిత అభ్యసన సిద్ధాంతాలు అయితే ఈ ప్రయోగాలన్నీ జంతువులపైన నిర్వహించబడడం గమనార్హం, ప్రవర్తనా వాద ప్రతివాదనలను ఒకసారి పరిశీలిస్తే

- అభ్యసనం అనగా S - R బంధం ఏర్పడడమే. అనగా ఉద్దీపన - ప్రతి స్పందనల మధ్య బంధం ఏర్పడుట వల్ల విద్యార్థి అభ్యసించును. ఇక్కడ Stimulus ని input గా, Response ని output గా తీసుకొని అభ్యసనాన్ని input , output ల మధ్యగల భేదంగా గుర్తించాలి. అయితే ఒకే ఉపాధ్యాయుడు అందరు విద్యార్థులకు చెప్పినప్పుడు (same input) విద్యార్థులందరు ఒకే స్థాయిలో ఎందుకు నేర్చుకోలేకపోతున్నారు? (different output) అనేది ప్రశ్నార్థకం.
- ప్రవర్తన గతిశీలకమైనది (dynamic). సరైన ప్రణాళిక ద్వారా, దశలవారీగా ప్రవర్తనా మార్పును తీసుకొని రావచ్చు అనేది స్కిన్నర్ అభిప్రాయం. ఇది కొంత వరకు సమంజసమే. కాని ప్రణాళిక అనేది శిశువు వైయక్తిక అవసరాల దృష్టిలో రూపొందించబడాలి.
- థార్నైడ్ క్ ప్రతిపాదించిన అభ్యాస సూత్రం ఆధారంగా నేడు మనం ఇంటి పని (home work) ఇస్తున్నామా? ఆలోచించండి. మనం ఇంటి పనిని తరగతిలోని విద్యార్థులందరికీ ఒకే విధంగా ఇస్తున్నాం. తరగతి గదిలో అభ్యసనంలో వెనుకబడిన వారికి, సాధారణ అభ్యాసకులకు, ప్రతిభావంతులకు వేర్వేరుగా ఎందుకు ఇవ్వకూడదనేది ప్రస్తుత అభిప్రాయం. స్కిన్నర్ చెప్పినట్లు శిశువుకే ప్రాధాన్యత ఇచ్చినప్పుడు అభ్యసనం వెయక్తిక అభ్యసనం (Individualized Learning) కావాలి.
- ప్రవర్తనా వాదుల దృష్టిలో అభ్యాసకుడు ఒక నిర్వహించదగ్గ అంశం (Conductable Unit). భావన యాంత్రికీకరించబడిన అభ్యసన స్వభావానికి (Mechanized approach of learning) దారి తీస్తుంది. బాహ్య ప్రేరణ ఉద్దీపన పద్ధతుల ద్వారా అభ్యాసకుణ్ణి అభ్యసనంవైపు ఉద్దీపింపవచ్చు. కాని బాహ్య ప్రేరణకన్న ఆసక్తి, అవసరం, గుర్తింపు అనేవి అభ్యసనానికి ఎక్కువ దోహదపడతాయనేది సత్యం.
- వాట్సన్ ఒక సంచలనాత్మక అంశాన్ని ప్రస్తావిస్తూ నాకు ఆరోగ్యవంతమయిన శిశువులనివ్వండి. తగిన పరిసరాలలో పెంచి మీరు కోరుకున్న విధంగా తయారుచేస్తాను అని అన్నాడు. వాట్సన్ దృష్టిలో పరిసరాలు అభ్యసనాన్ని ప్రభావితం చేసే ఒక బలమైన అంశం. శిశువు అంతర్గత సామర్థ్యాలను (Innate abilities) దృష్టిలో ఉంచుకొన్నప్పుడే అనుకున్న మార్పులను తీసుకొని రాగలము.

ఆలోచించండి? ప్రతిస్పందించండి?

మన తరగతి బోధనాభ్యసన ప్రక్రియ ఎంతమేరకు ప్రవర్తనా వాద సరళిలో ఉన్నదో చర్చించి తెలపండి.

3.3 భావనోద్భవం - భావన యొక్క అర్థం - భావనోద్భవములో

మానసిక ప్రక్రియలు - బ్రూనర్, పియాజే

3.3.1 భావన:

కృత్యం : తరగతిలోని విద్యార్థులను కొన్ని సమాహములుగా విభజించి ఒక్కో సమాహమునకు కొన్ని వస్తువులు ఇచ్చి వాటిని పరిమాణం ఆధారముగా వర్గీకరణ చేయమని చెప్పటం. కొన్ని కాయగూరలను కలిపి వాటిని వేరుచేసి చెప్పమనడం.

విద్యార్థులు, పెద్ద, చిన్న అని, రంగులు, ఒకేరకమైన లక్షణాలు కల్గిన వాటిని ఒకే సమాహముగా విడదీసి వాటి పేర్లను చెప్పటం జరుగుతుంది.

భావన (Concept) అనగా

1. సాధారణ లక్షణములు గల ఒక సమాహము.
2. వస్తువుల మధ్య సంబంధాన్ని, పరిస్థితికి సంఘటనకు మధ్య సంబంధాన్ని ప్రతికల ద్వారా తెల్పడం.

మన నిజ జీవితంలో ఎన్నో వస్తువులను, పరిమాణం, కాలము, దూరాల లాంటి ఎన్నో మూర్త, అమూర్త భావనలను గ్రహిస్తూ వుంటాము. కంటికి కనబడే మూర్త భావనలు క్రమంగా అనుభవాల ఆధారంగా అమూర్త భావనలుగా మార్పుచెందుతాయి. మొదటి సారిగా పాఠశాలను ప్రత్యక్షంగా చూచిన విద్యార్థి కొన్ని రోజులకు పాఠశాల అనగానే ప్రత్యక్షంగా లేకపోయినా వాటిని ఊహించగలుగుతాడు.

ప్రాథమిక స్థాయిలో సరైన భావనలను తల్లిదండ్రులు, ఉపాధ్యాయులు ప్రవేశపెట్టకపోతే, విద్యార్థులలో తప్పుడు భావనలు ఏర్పడే అవకాశము ఉంటుంది.

3.3.2 భావనోద్భవంలో మానసిక ప్రక్రియలు: ఈ క్రింది మానసిక ప్రక్రియల ద్వారా భావనలు ఏర్పడటం జరుగుతుంది.

1. సంవేదనలు (Sensations) : జ్ఞానేంద్రియాల ద్వారా పరిసరాలలోని విషయాలను గ్రహించడం
 2. ప్రత్యక్షం (Preception) : అర్థవంతమైన సంవేదనలు
 3. సాధారణీకరించటం (Generalization) : అనుభవాల ద్వారా ఒక ముగింపుకు రావడం
 4. మూర్త అనుభవాలు (Concrete experiences): ప్రత్యక్షంగా పొందు అనుభవాలు
 5. ప్రజ్ఞ (Intelligence) : అమూర్త ఆలోచనా సామర్థ్యమే ప్రజ్ఞ
- పై అంశాలు భావనోద్భవము ఏర్పడటంలో కీలకమైన భూమిక వహిస్తాయి.

3.3.2 భావనోద్భవము - బ్రూనర్

బ్రూనర్ - USA

గ్రంథం - The process of Education

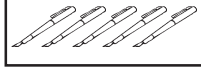
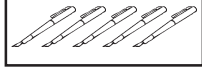
సిద్ధాంతం - బోధనా సిద్ధాంతం

కుతూహలం, ఆసక్తి వుండి అభ్యాసనం గమ్యనిర్దేశకమై, ప్రయోజనాత్మకమైనపుడు ఏ వయస్సు వారికైనా, ఎప్పుడైనా బోధించవచ్చునని బ్రూనర్ అభిప్రాయం చెప్పాడు.

బ్రూనర్ ప్రకారం భావనోద్భవం క్రింది విధంగా జరుగుతుంది.

1. ఏ భావన ఏర్పరచాలన్నా ఆ అంశముల సూత్రములను చెప్పాలి.

2. సులభమైన భావనలు తర్వాత సంక్లిష్టమైన భావనలు ప్రవేశపెట్టాలి.
 3. మొదటి దశలో నాటకీకరణ ద్వారా, తర్వాత చిత్రపట పద్ధతి ద్వారా చివరకు సంకేతాల ద్వారా ప్రవేశపెట్టాలి.
- ఉదా : విద్యార్థికి సంకలనం, నేర్పించాలన్నప్పుడు ఇద్దరు విద్యార్థులను పిలిచి ఒకరికి 5 పెన్సిల్స్ మరియు ఇంకొకరికి 5 పెన్సిల్స్ ఇచ్చి వారిద్దరి దగ్గర ఉన్న పెన్సిల్స్ను కలిపి చెప్పమనటం

రెండవ దశలో బొమ్మల రూపంలో  +  కలిపి చెప్పమనడం

మూడవ దశలో $5+5 = ?$

4. పిల్లలలో ప్రేరణ కల్పించాలి.
5. తల్లిదండ్రులు, ఉపాధ్యాయులు విద్యార్థులు అడిగిన ప్రశ్నలకు సందేహాలకు సరియైన సమాధానములు అర్థంఅయ్యేటట్లు చెప్పాలి.
6. ముందు మూర్త అనుభవాలు తర్వాత అమూర్తభావాలు, సంకేతాలు పరిచయం చేయాలి.
7. ఆటలు, పాటల ద్వారా భావములను పరిచయం చేయాలి.

3.3.3 పియాజే - భావనోద్భవం

దేశం - స్విజ్జర్లాండ్ - జాతీయుడు

గ్రంథాలు - Language and Thought of Children

సిద్ధాంతం - సంజ్ఞాత్మక వికాస సిద్ధాంతం

సంజ్ఞానం అంటే ?

తన గురించి, తన పరిసరాల గురించి తెలుసుకోవటం లేదా అవగాహన చేసుకోవటం.

పియాజే ప్రకారం భావనోద్భవం క్రిందివిధంగా జరుగుతుంది.

1. అనుభవాలు, పరిసరాలలో ప్రతి చర్య పొందటం వల్ల భావనలు ఏర్పడతాయి.
2. వ్యవస్థీకరణ, అనుకూలనీయత వల్ల భావనా వికాసం జరుగుతుంది.
- ఎ. వ్యవస్థీకరణ (Organization) అనగా సంక్లిష్టంగా ఉన్న అంశములను సమన్వయముతో నిర్వహించటం
- బి. అనుకూల నీయతలో (Adaptation) - సంశ్లేషణ Assimilation

అనుగుణ్యత Adjustment

పుట్టిన వెంటనే శిశువుకు కొన్ని అసంకల్పిత చర్యలుంటాయి. వెలుతురును చూడగానే కళ్ళు మూసుకుపోవడం.

ఇతరుల వేలును గట్టిగా పట్టుకోవడం. ఇవన్నీ అసంకల్పితాలు. క్రమంగా వయస్సు పెరిగే కొద్దీ శిశువు తన పరిసరాల ద్వారా, అనుభవాల ద్వారా భావాలను మెరుగుపరుచుకుంటారు.

సంశ్లేషణలో గత అనుభవాలను, ప్రస్తుత అనుభవాలతో పోల్చుకుంటాడు

ఉదా : గత అనుభవములో గాడిదను చూసిన విద్యార్థి దానికి నాలుగు కాళ్ళుంటాయని, తోక ఉంటుంది అని భావిస్తాడు. అయితే ప్రస్తుతం కుక్కను చూచిన విద్యార్థి నాలుగు కాళ్ళతో ఉంది కాబట్టి అది గాడిదనుకుంటాడు.

అయితే వాటి అరుపులోని తేడాను గ్రహిస్తాడు.

అనుగుణ్యతలో సంక్షేపణ ద్వారా వచ్చిన మార్పును ఆధారంగా చేసుకొని వాటిని ఉపయోగిస్తాడు. గాడిద, కుక్క, ఇతర జంతువులను చూచినపుడు అవి వేరువేరుగా గ్రహించి వాటి లక్షణాలను చెప్పగలుగుతాడు.

3. నాలుగు దశలద్వారా భావనలు ఏర్పడతాయి.

1. జ్ఞానేంద్రియ చాలకదశ
2. పూర్వ ప్రచాలక దశ
3. మూర్త ప్రచాలక దశ
4. అమూర్త ప్రచాలక దశ

విద్యార్థి వయస్సును దశను బట్టి భావనలను ప్రవేశపెట్టాలి.

మొదటి మూర్త భావనల తర్వాత అమూర్త భావనలను పరిచయం చేయాలి.

ట్రూనర్, పియాజే భావనలు ప్రాథమిక స్థాయిలో విద్యార్థులలో భావనలు సులభంగా, భావనలు శాశ్వతత్వానికి అవసరమైన మార్గదర్శకత్వాన్ని ఇస్తున్నాయి.

3.4 ఆలోచన, వివేచన : ఆలోచన - అభ్యాసనముల మధ్య సంబంధం

ఆలోచన, వివేచన, అభ్యాసనము అను పదములను నిత్య జీవితంలో ముఖ్యంగా పాఠశాల, తరగతుల సన్నివేశములలో ఎక్కువగా వింటుంటాం. మనకు తెలియకుండా చేస్తుంటాము.

సరియైన ఆలోచనా - దాని ఆచరణ అద్భుతాలను సృష్టిస్తుంది.

కృత్యం : విద్యార్థులను కొన్ని సమూహములుగా విభజించి విద్యార్థులకు తెలిసిన, పరిచయమున్న జాతీయనాయకులు, క్రికెటర్లు, సినిమా హీరో, హీరోయిన్లు, కొన్ని ప్రదేశములను ఇచ్చి వారిచే చెప్పించినపుడు తెలిసినవారికి తొందరగాను తెలియనివారికి వాటి గురించి కొంత సమయంపెంచి వాటిని చెప్పే ప్రయత్నం చేస్తాము. ఒకదాని గురించిన సమాధానమును చెప్పిన వెంటనే వేరొకటి చెప్పే ప్రయత్నం చేస్తాము.

ఆలోచన అనగా

1. అంతర్గత సమస్య పరిష్కార ప్రవృత్తి
2. ఒకరి మానసిక రంగంలో ఏర్పడే సంజ్ఞాత్మక ప్రక్రియ

మూర్త

అమూర్త

స్వేర

ఊహ

తార్కిక

సమైక్య

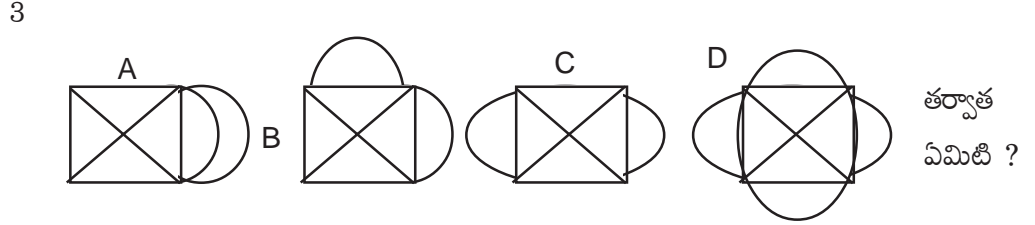
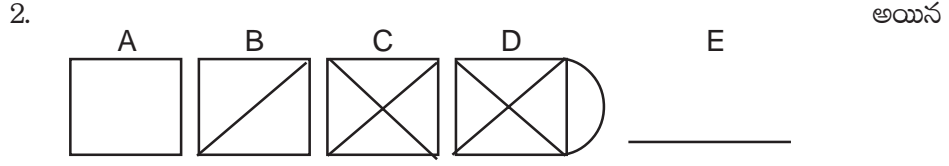
విభిన్న ఆలోచనలు వివేచనకు దోహదం చేస్తాయి

వివేచన (Resasoning)

వివేచన అనగా అంచలంచలుగా ఆలోచనలను ఉపయోగించి గమ్యం వైపు కొనసాగించటం సమస్య పరిష్కారములో వివేచన ఉపయోగపడుతుంది.

ఉదా: - బ్యాంక్ ఎగ్జామ్స్, రైల్వే, నవోదయ పరీక్షలలో బొమ్మలకు సంబంధించి ఇచ్చే ప్రవచనాలు మొదలగునవి.

ఉదా : 1. రాము దగ్గర 2 పెన్స్ 2 పెన్సిల్స్, రవి దగ్గర 5 పెన్స్ 4 పెన్సిల్స్, రాకేష్ దగ్గర 8 పెన్సిల్స్ 6 పెన్స్ వున్నచో అందరి దగ్గర కలిసి ఎన్ని ఉన్నాయి? అన్నపుడు



ఆలోచనకు - అభ్యసనమునకు మధ్య సంబంధం

అభ్యసనం అంటే అనుభవం, శిక్షణ ద్వారా వ్యక్తి ప్రవర్తనలోని దాదాపు శాశ్వత మార్పు. అనగా విద్యార్థులు తమ అనుభవాల ద్వారా అభ్యసనాన్ని కొనసాగిస్తారు. ఉదా : వేడిగా ఉన్న వస్తువులను తాకితే కాలుతుందని, అసభ్యపదజాలాన్ని ఉపయోగించిన శిక్షకు గురి అవుతారని, పాఠశాలకు ఆలస్యంగా వెళ్ళితే తరగతి బయట నిలబెట్టతారని తెలుసుకుంటారు.

అమ్మ తర్వాత అనుభవాలే మనుషుల ప్రవర్తనలో మార్పు రావడానికి కారణమవుతాయి. అలాగే పాఠశాలలో ప్రార్థన ఎలా నిర్వహించాలి, ఒక Rhyme ఎలా పాడాలి. ఒక పద్యం ఎలా చెప్పాలి. సైకిల్ ఎలా త్రొక్కాలి అన్నది శిక్షణ ద్వారా నేర్చుకుంటాము.

ఆలోచన అంటే అంతర్గత సమస్య పరిష్కార ప్రవృత్తి

ఆలోచన → వివేచన → సమస్య పరిష్కారము

ఆలోచనా వివేచనకు దారితీస్తుంది. తద్వారా అది సమస్య పరిష్కారమునందు ఈ విధంగా వివిధ రకాలైన ఆలోచనలు అభ్యసనానికి దారితీస్తాయి. సమైక్య ఆలోచన తరగతి గదిలో విషయములను ఉన్నది ఉన్నట్లుగా నేర్చుకోవడానికి, విభిన్న ఆలోచన ఇతరులకు భిన్నంగా, వైవిధ్యంగా జవాబులు వ్రాయటానికి, సమస్యలు పరిష్కరించటానికి ఉపయోగపడతాయి.

3.5 సంజ్ఞానము - అభ్యసనం

సంజ్ఞానము అనగా ప్రజ్ఞలో వికాసం జరగడం లేదా తన గురించి తన పరిసరాల గురించి తెలుసుకోవడం లేదా అవగాహన చేసుకోవటం.

శిశువు తన స్వీయజ్ఞానం ఆధారంగా చేసుకొని తన అనుభవాల ఆధారంగా, పరిసరాలతో ప్రతి చర్యలు పొందటం ద్వారా పరిసరాలను అవగాహన చేసుకొని తనలో తాను, పరిసరాల కనుగుణంగా సర్దుబాటు చేసుకుంటాడు. విద్యార్థి తన స్వీయ అనుభవాలను జ్ఞానమును ఆధారంగా చేసుకొని వికాసాన్ని పొందుతారు. వేరొకరి ప్రమేయం అవసరం లేదు వారికి కావలసిన వాతావరణను సృష్టించగలగాలి. అవసరమైన మేరకు సూచనలు, సలహాలు ఇవ్వాలి.

జీన్.పియాజే, వైగోట్స్కీ, ఛామ్స్కీలు సంజ్ఞానాత్మక వాదాన్ని బలపరిచినారు. ప్రవర్తనా వాదులు ఎస్.ఆర్ లర్నింగ్ని వ్యతిరేకిస్తూ ఉద్భవించినదే ఈ వాదం. ఈ వాదం యొక్క ప్రతిపాదనలు :-

- శిశువు మనస్సు ఏమి **వ్రాయబడని** నల్లబల్ల కాదు (Tabula Rasa) అనేది సంజ్ఞానాత్మక ఆలోచనకు ప్రాతిపదిక. శిశువు మన పాఠశాలకు వచ్చేనాటికే పరిసర ప్రభావం. వ్యక్తిగత అనుభవాల ద్వారా జ్ఞానాన్ని కలిగి ఉంటాడు. దీనిని సంజ్ఞానాత్మక చిత్రాలు (Cognitive maps) అని అంటారు.
- శిశువు జ్ఞానాన్ని పొందడానికి బదులుగా పూర్వజ్ఞానం ఆధారంగా నూతన జ్ఞానాన్ని నిర్మించుకొంటాడు. పియాజే తెలిపిన సంతోసం (Assimilation), విలీనం (Accommodation), అనుగుణ్యత (Adaption) అనే సూత్రాల ఆధారంగా జ్ఞాన నిర్మాణం జరుగుతుంది.
- అభ్యసనం వికాస స్థాయిలకనుగుణంగా చలనాత్మక, మూర్త, అమూర్త ప్రచాలక దశలో జరుగుతుందని పియాజే అభిప్రాయం.
- అభ్యసనం అర్థవంతంగా జరగాలనేది వీరి అభిప్రాయం. అర్థవంతంగా నేర్చుకోవడమంటే ప్రస్తుత అంశాలను గతంలో అభ్యసించిన అర్థవంతంగా జోడించి నేర్చుకోవడమే అభ్యసనాన్ని ఒక సవాలుగా విద్యార్థి ముందుంచినప్పుడు విద్యార్థి ఉత్తేజితుడై నేర్చుకుంటాడు.
- స్కిన్నర్ ప్రతిపాదించిన పునర్బలన ప్రక్రియను భాషాభ్యసన దృష్టిలో వ్యతిరేకిస్తాడు. భాషాభ్యసనం కేవలం అనుకరణ, పునర్బలన ప్రక్రియల ఆధారంగా జరగదు. శిశువు తమప్రతిస్పందనలను ఎన్నుకొని, గతంలో ఉపయోగించని పదజాలాన్ని ఉపయోగించి కూడా సంభాషిస్తాడు. ఈ సందర్భంలో ఆశ్చర్యపోవడం మనవంతమవుతుంది. ఈ పదాన్ని నేను నేర్పలేదే? ఎలా తెలిసింది అని ప్రశ్నించుకొన్నప్పుడు, శిశువు తన పూర్వాభ్యసన ఆధారంగా నూతన పదజాలాన్ని నిర్మించుకున్నాడని అవగతమవుతుంది.
- ప్రవర్తన దృక్పథంలో ఉపాధ్యాయుడు, బోధనాభ్యసన ప్రక్రియలను కల్పించే సౌకర్య కర్తగా (facilitator) అనే అంశాన్ని పాక్షికంగా సమర్థిస్తూ సంజ్ఞానాత్మక వాదులు ఉపాధ్యాయుడు అభ్యసనప్రక్రియను ప్రోత్సహించే స్ఫూర్తి ప్రదాత కావాలంటారు.
- సంజ్ఞానాత్మక వాదులు పరిసరాలను కల్పించడం కంటే ఉత్తేజం కల్పించే పరిసరాలలో శిశువునుంచడం, సమస్యాత్మక సన్నివేశాలలో శిశువునుంచి తగిన మార్గదర్శకత్వం ఇవ్వడం ద్వారా బోధనాభ్యసన ప్రక్రియను కొనసాగించాలని అభిప్రాయ పడ్డారు.
- ముఖ్యంగా ఛామ్స్కీ, వైగాట్స్కీలు భాషాభ్యసన కేవలం అనుకరణ ద్వారా జరగదని, భాషా నిర్మాణాత్మక దశలో జరుగుతుందని అభిప్రాయపడినారు.

3.5.1 సంజ్ఞానాత్మక వికాసం:

పియాజే సంజ్ఞానాత్మక వికాసాన్ని ఈ క్రింది దశల ద్వారా వివరించాడు. అవి 1. ఇంద్రియచాలక దశ 2. పూర్వప్రచాలక దశ 3. మూర్త ప్రచాలక దశ 4. అమూర్త లేదా నియత చాలక దశ. వీటి గురించిన విస్తృత సమాచారం మరియు విద్యానుప్రయుక్తాలు, “ బాల్యదశ, బాల్యదశ వికాసం మరియు అభ్యసనం ” అను పేపరు-1 లో చర్చించబడినది.

దీనివలన మనం గమనించేదేమిటి? బోధనాభ్యసన ప్రక్రియలో పూర్వానుభవాలు ఆధారంగా శిశువు జ్ఞానాన్ని నిర్మించుకుంటాడనేది స్పష్టమవుతుంది.

3.5.2 నిర్మాణాత్మకవాదం (Constructivism):

జ్ఞానం అంటే ఏమిటి? జ్ఞాన నిర్మాణ ప్రక్రియ ఎలా జరుగుతుంది? వంటి అంశాల గురించి తెలుసుకున్నప్పుడే విద్యాపోకడలను తెలుసుకోగలం. అభ్యసకుడు జ్ఞానాన్ని స్వీకరిస్తాడు. అని భావించినప్పుడు జ్ఞాన ప్రసారంపై మన దృష్టి ఉంటుంది. ఈ విధంగా కాకుండా శిశువు తనదైన శైలిలో జ్ఞానాన్ని నిర్మించుకుంటాడని భావిస్తే, జ్ఞానప్రసారం కన్నా, భావం అవగాహనలపై ఎక్కువ దృష్టిపెడతాం. 1960 దశకంలో ప్రవర్తనా వాదం, బ్లూమ్స్ టాక్సానమీలు ప్రపంచవ్యాప్తంగా ఆమోదించబడి, నేటివరకు కూడా కొనసాగించబడుతున్నాయి. ప్రవర్తనావాద ప్రాబల్యానికి లోనైన వారు విద్యార్థులు ఎంత నేర్చుకున్నారు? ఏమి నేర్చుకున్నారు? అనే అంశాలపైననే దృష్టిని కేంద్రీకరించారు. కాని శిశువు ఎలా నేర్చుకున్నాడనే విధానంపై ఎక్కువ దృష్టిని నిలపలేదు. ఈ దిశలో గ్లేసర్ ఫీల్డ్ (1995), మేయర్ (1996) జోనాసన్ (1991) ఎలజబెత్ మర్డీల ఆలోచనల ప్రతి రూపమే నిర్మాణాత్మక వాదం.

ప్రవర్తనా వాదుల ప్రాబల్యంతో సరైన ఉద్దీపన ఉన్నప్పుడు సరైన ప్రతిస్పందన వస్తుంది. పాఠశాల ప్రక్రియల లక్ష్యాల ఆధారంగా మూల్యాంకనం చేయబడాలి. కాని స్మృతి ఆధారంగా లక్ష్య సాధనే కేంద్రంగా నేటిమూల్యాంకనం జరుగుతోంది. అభ్యసనం సరిగ్గా జరగకపోతే, పరిసరాలను సరిదిద్దవలసిన అవసరం ఉన్నదనే అభిప్రాయం బలంగా నాటుకు పోయింది. ధనాత్మక పునర్బలనం అనుకూల ప్రవర్తనను పెంపొందిస్తుందని, ఋణాత్మక పునర్బలనం అనుకూల ప్రవర్తనను తగ్గిస్తుందని నేటికి బలంగా నమ్ముతున్నాం. S - R బంధం ఏర్పడడం మీదనే దృష్టి, కాని, బంధం ఏర్పడడం మధ్యలో జరిగే ప్రక్రియ పైనకాదు. ఈ ప్రక్రియే జ్ఞాన నిర్మాణానికి తార్కాణం అనేది నిర్మాణాత్మక వాదుల అభిప్రాయం. పరిశీలించదగ్గ బాహ్య ప్రవర్తనకంటే, శిశువు మస్తిస్కంలో జరిగే ప్రక్రియకు ప్రాధాన్యమియ్యాలి. మేయర్ (1996) ఉపాధ్యాయులను మార్గదర్శకులుగా, విద్యార్థులను జ్ఞాననిర్మాతలుగా అభివర్ణిస్తారు.

3.5.3. నిర్మాణాత్మక వాద అభ్యసన సన్నివేశాలు :

నిర్మాణాత్మకవాదం ప్రకారం అభ్యసనం జరగడంలో కొన్ని ప్రక్రియలు ఇమిడి ఉన్నాయి. అవి

1. పరిశీలన, 2. సందర్భీకరణం 3. జ్ఞానాత్మక శిక్షణ 4. సహకారం 5. వ్యాఖ్యానించటం / నిర్మాణం 6. బహుళ వ్యాఖ్యానాలు 7. బహుళ వ్యక్తీకరణలు. వీటినే నిర్మాణాత్మక వాద అభ్యసన సన్నివేశాలు అంటారు.

బోధన జరిగే సందర్భములో ఉపాధ్యాయుడు అభ్యసన సహాయకుడుగా, అభ్యాసకులు స్పందించడానికి విశ్లేషించడానికి, వ్యాఖ్యానించడానికి ప్రోత్సహించే వ్యక్తిగా ప్రవర్తించి జ్ఞాన నిర్మాణ ప్రక్రియకు దోహదం చేస్తాడు. నిర్మాణాత్మక వాద అభ్యాసన సన్నివేశాలను ఉదాహరణల ద్వారా క్రింద యివ్వబడినది.

ప్రక్రియ	శాస్త్రాలు	భాష
	సన్నివేశం	సన్నివేశం
	వివిధ ప్రాంతాల్లోని పాలిచ్చి పెంచే జంతువులకు సంబంధించిన పాఠాన్ని, అభ్యాసకులు చదువుతారు. వాటి (వీడియో) దృశ్యచిత్రాన్ని చూస్తారు	అభ్యాసకులు 'కాబూలీవాలా' అనే కథను చదువుతారు. తర్వాత ఈ కథకు సంబంధించిన నేపథ్యాన్ని చిత్రాల రూపంలో, కథను చిరు వివరణలలో చూస్తారు. వీటిలో ఉన్న ఒకటి రెండు దృశ్యాలను విద్యార్థులు ప్రదర్శిస్తారు / నటిస్తారు
• పరిశీలన (Observation)	పాలిచ్చి పెంచే జంతువుల (క్షీరదాలు) ప్రవర్తనలు, చర్యలకు సంబంధించిన ముఖ్యాంశాలను రాసుకుంటారు.	ప్రదర్శిస్తున్న చిత్రాలను అభ్యాసకులు చూస్తారు.
• సందర్భీకరణం (Contestualization)	అభ్యాసకులు సందర్భానికనుగుణంగా పాఠాన్ని విశ్లేషిస్తారు.	నేపథ్య సామాగ్రితో పొందుపరచిన దృశ్యమాలికల (Illustrations) కు కథను అనుసంధానిస్తారు.
• జ్ఞానాత్మక శిక్షణ కాలం (Congnitive appren- ticeship)	క్షీరదాలను ఉదాహరణగా తీసుకొని సమాచారాన్ని ఎలా విశ్లేషించుకోవచ్చో, వ్యాఖ్యానించవచ్చో ఉపాధ్యాయుడు దృశ్యమాలిక (Illustrations) రూపంలో చెప్తాడు	ప్రదర్శించిన ఒక దృశ్య ఆధారంగా నేపథ్య సామాగ్రి చిత్రమాలికలను, కథాపఠనాన్ని ఎలా నమూనా రూపంలో సమన్వయింపవచ్చో చెప్తాడు.
• సహకారం (Colaboration)	ఉపాధ్యాయుడు సూచించిన కృత్య నిర్వహణకు అభ్యాసకులు జట్లుగా ఏర్పడి, మార్గదర్శకాలకనుగుణంగా ముందుకు సాగుతారు.	అభ్యాసకులు జట్లుగా పనిచేస్తే వ్యాఖ్యానాలను చెప్తూ ఉపాధ్యాయుని సూచనలు, మార్గదర్శకాలకనుగుణంగా ముందుకు సాగుతారు.
• వాఖ్యానించడం / భావన నిర్మాణం (Interpretation & construction)	నీటిలో, భూమిపై జీవించే క్షీరదాలకు సంబంధించిన పరికల్పనలను ధ్రువీకరించుకొనటానికి అవసరమైన సాక్ష్యాలను సేకరిస్తారు, విశ్లేషిస్తారు.	కథకు సంబంధించిన స్వీయ వ్యాఖ్యానాలను రూపొందించుకుంటారు.

ప్రక్రియ	శాస్త్రాలు	భాష
	సన్నివేశం	సన్నివేశం
<ul style="list-style-type: none"> • బహుళ వ్యాఖ్యానాలు (Multiple interpretations) 	<p>వారి పరికల్పనలు లేదా భావనలకు వివరణలు ఇస్తూ తమ వాదాలను ముందుంచుతారు. పాఠ్యాంశాన్ని జట్లలోను, వైయుక్తికంగానూ విశ్లేషిస్తారు. సాక్ష్యాలు, వాదాలు, పాఠ్యాంశాలతో కూడి సమాధానాలు కనుగొనడానికి, సమాచారాన్ని వ్యాఖ్యానించడానికి ప్రయత్నిస్తారు.</p>	<p>జట్లలో, జట్ల వెలుపల వ్యాఖ్యానాలను పోల్చుకుంటారు. ప్రజలు కాబూలీవాలా కథకు పలు సంబంధాలను ఊహించే అవకాశాలున్నాయని అభ్యాసకులు భావిస్తారు.</p>
<ul style="list-style-type: none"> • బహుళ వ్యక్తీకరణలు (Multiple Manifestations) 	<p>ప్రతి సందర్భ నేపథ్యాన్ని పూర్వాపరాలను దృష్టిలో ఉంచుకొని, క్షీరదాల పలు సంఘటనలను ప్రదర్శకుని సాధారణ నియమాలను కనుకొంటారు. అవిష్కరించుకుంటారు.</p>	<p>పాఠ్యాంశాన్ని నేపథ్య చిత్రమాలికల ఆధ్వర్యంగా కథలోని పాత్రలను, భావనలను వివిధ రకాలుగా ఎలా వ్యక్తీకరించవచ్చో తెలుసుకుంటారు.</p>

3.5.4. నిర్మాణాత్మక వాదం - తరగతి గది అనువర్తనాలు

విద్యావ్యవస్థలో విప్లవాత్మకమైన ఆలోచనా ధోరణికి, ఆచరణలకు నాంది పలికిన నిర్మాణాత్మక వాద ప్రతిపాదనలు ఈ కింది విధంగా ఉన్నాయి.

- శిశువును స్వేచ్ఛాపూరితమైన, ఎటువంటి ఒత్తిళ్ళు లేని తరగతిగదిలో ఉంచినప్పుడే జ్ఞానం పొందగలడు. ఇలా చదువు! అలా చదువు! అని మాటిమాటికి నిర్దేశాలిచ్చే బదులుగా శిశువును సమస్యాత్మక అభ్యసన సన్నివేశంలో వదిలేయండి, తనంతట తానే నేర్చుకుంటాడు.
- శిశువు జ్ఞానార్జనయే ప్రధానం కాదు. అతని నమ్మకాలు, వైఖరులు, ఇష్టానిష్టాలు భావనలు జ్ఞానార్జనకు తోడ్పడతాయి. అదే విధంగా ఉపాధ్యాయుడు విషయ పరిజ్ఞానాన్ని పెంపొందించుకోవడమే ప్రధానంకాదు, వృత్తిపట్ల నమ్మకం, విషయబోధనకు తమదైన శైలిని అవలంబించడం ప్రధానాంశం.
- సాంఘిక పరిజ్ఞానం అవగాహన, సహకార భావం. సుహృద్భావం, సంప్రదింపులు, పంచుకొనుట ద్వారా పెంపొందుతుంది. అనగా జ్ఞాన నిర్మాణంలో సాంఘికీకరణం పాత్ర కూడా తప్పనిసరి.
- గ్లేసర్ ఫీల్డ్ (1996) ప్రకారం నిర్మాణాత్మక వాదుల దృష్టిలో అభ్యసనం అనగా కేవలం బంధమేర్పడడమేకాదు. ఇందుకు స్వీయ క్రమీకరణ (self regulation), భావనల నిర్మాణం, ఆమూర్తీకరణ, ప్రతిస్పందించడం జరగాలి.
- అభ్యసనం వల్ల కలిగే ఫలితం (product) కంటే అభ్యసనం జరిగిన విధానం (process) చాలా ముఖ్యం. అభ్యసనం ఒక నిరంతర ప్రక్రియేకాని, ఎంత నేర్పించాం? విద్యార్థులు ఎంత నేర్చుకున్నారునేది ముఖ్యం కాదు. అనగా జ్ఞాన నిర్మాణమే ప్రధానం కాని ఉత్పత్తికాదు.

- విద్యాలక్ష్ణాలు నిర్బంధించబడకుండా అవసరాన్ని బట్టి మార్పులు చేసుకొనే వీలుండాలి.
- ప్రస్తుతం మూల్యాంకనం విద్యార్థుల జ్ఞానాన్ని, సృష్టిని కొలిచే విధంగా ఉన్నాయి. మూల్యాంకనం ఉపాధ్యాయునికి, విద్యార్థికి ఒక స్వీయ విశ్లేషణగా (self analysis) ఉండాలి.
- జోనాసన్ (1994) జ్ఞాన నిర్మాణ ప్రక్రియ ఈ కింది దశల్లో జరుగునని తెలిపినారు.
 - 1) సత్యం వివిధ రూపాలను శిశువు ముందుంచండి.
 - 2) నిజమైన ప్రపంచంలో ఇమిడి ఉన్న సంక్లిష్ట సత్యాలను తెలపండి.
 - 3) జ్ఞాన నిర్మాణం పైననేకాని, జ్ఞానోత్పత్తిపైన కాదు
 - 4) విషయానికి సంబంధించిన వివిధ దృక్కోణాలను శిశువు ముందుంచండి. అవసరమున్న వాటిని తననే ఎన్నుకోనివ్వండి.
 - 5) జ్ఞాన నిర్మాణం వ్యక్తిగత అవసరాల దృష్టిలో సాంఘిక నియమాల పరిధిలో జరుగుతుంది.
- వైగాట్స్కి ప్రకారం అభ్యసనం అనేది ఇతరుల దృష్టిలో తన అంతర్గత ప్రపంచంలో శిశువు జ్ఞానాన్ని నిర్మించుకుంటాడు.

3.5.5. నిర్మాణాత్మక వాదం - 5 E బోధనా విధానం

నిర్మాణాత్మక వాదనము 5 E లలో వివరించబడుతుంది.

5 'E' లలోని ప్రతి E అభ్యసనంలోని ఒక దశను సూచిస్తుంది. అవి :

Engage	=	నిమగ్నము చేయడం
Explore	=	అన్వేషించు, పరిశోధించడం
Explain	=	వివరించడం
Eloborate	=	విశదీకరించు, విపులీకరించడం
Evalute	=	మూల్యాంకనం చేయు

ఈ 5 'E' లు విద్యార్థుల పూర్వజ్ఞానాన్ని, అనుభవాన్ని ఉపయోగించుకొని కొత్త విషయాన్ని తెలుసుకోవడం, నిరంతరం తమ అవగాహనను మూల్యాంకనం చేసుకుంటూ పురోగమించడం అనే దశలను తెలుపుతాయి.

1. అభ్యసనంలో నిమగ్నం చేయుట (Engage) :

ఇది ప్రాథమిక దశ. ఈ దశలో

1. విద్యార్థి గత అభ్యసనానుభవములు ప్రస్తుతం నేర్చుకోబోయే విషయాలను అనుసంధానం చేసుకుంటాడు.
2. విద్యార్థి నేర్చుకొన బోయే భావనను గురించి తెలుసుకోవడానికి మానసికంగా సంసిద్ధుడౌతాడు.

2. అన్వేషణ చేయు / క్రొత్తగా తెలుసుకొను దశ (Explore):

ఈ దశలో విద్యార్థులకు ఒక క్రొత్త అనుభవాన్ని అందిస్తారు. వారు దాని గురించిన భావనలను, పద్ధతులను, నైపుణ్యాలను తమలో పెంపొందించుకుంటారు. ఈ దశలో వారు వారి పరిసరాలను, విషయములను బాగా అన్వేషిస్తారు / శోధిస్తారు.

3. వివరించుట (Explain) :

విద్యార్థులు ప్రశ్నించి తెలుసుకొన విషయాలను, భావనలకు వివరణ పొందుతారు. వారు వారి అవగాహనను గూర్చి మాట్లాడగలుగుతారు. నూతనంగా సంతరించుకొన్న నైపుణ్యాన్ని ప్రదర్శించగలుగుతారు. ప్రవర్తనలో మార్పు వస్తుంది. ఈ దశలో క్రొత్త పదజాలమును, నిర్వచనాలను, వివిధ భావనలకు సంబంధించిన వివరణలను ఉపాధ్యాయులు అందించగలగాలి.

4. విశదీకరించుట / విస్తృత పరచడం (Elaborate) :

ఇది విద్యార్థుల యొక్క అవగాహనలకు విస్తృత పరచేదశ. వారి నైపుణ్యాలను, ప్రవర్తనా మార్పులను ఆచరణలో చూపేదశ ఇది. క్రొత్త అనుభవాల ద్వారా విద్యార్థులు విస్తృతమైన, లోతైన అవగాహనను పెంపొందించుకుంటారు. వారు నేర్చుకొన్న విషయాలలో ఆసక్తి కలిగియుండి, మరింత సమాచారమును సేకరించగలుగుతారు. నూతన జ్ఞానాన్ని పొందడం జరుగుతుంది. విస్తృత అధ్యయనం జరిగే దశగా దీనిని చెప్పవచ్చు.

5. మూల్యాంకనదశ (Evaluate) :

ఈ దశలో విద్యార్థులు తాము నేర్చుకొన్న విషయాలను, తమ సామర్థ్యాలను మూల్యాంకనం చేసుకోగలుగుతారు. ఉపాధ్యాయులు కూడా వారి విద్యార్థుల కీలకభావనల అవగాహనను నైపుణ్యాభివృద్ధిని మూల్యాంకనం చేయగలుగుతారు.

3.6 వైగోట్ స్కి అభ్యసన సిద్ధాంతం

- దేశం = రష్యా
- గ్రంథం = Thought andy language
- సిద్ధాంతం = Socio cultural theory

లెవ్ సెమోనోవిచ్ వైగోట్స్కి (Lev Semonovich Vygotsky) రష్యా దేశస్థుడు. విద్యావంతులైన కుటుంబంలో పుట్టినవాడు. సాధారణంగా చరిత్ర, సాహిత్యం, కళలు తత్వశాస్త్రంలోని విషయాలను గురించి చర్చించుకొనేటప్పుడు వైగోట్స్కి చర్చలలో పాల్గొనేవాడు. వైగోట్స్కి మొదట వైద్యశాస్త్రాన్ని తరవాత న్యాయశాస్త్రాన్ని చదివాడు. కాని తాను సాహిత్యం, తత్వశాస్త్ర విషయాల విశ్లేషణలతో ఎక్కువకాలం గడిపేవాడు. అందులో ఆసక్తి కనబరిచేవాడు. తత్ఫలితంగా తాను రూపొందించిన సిద్ధాంతమే “సాంఘిక సాంస్కృతిక సిద్ధాంతం” (Socio-Cultural Theory). ఈ సిద్ధాంతం జ్ఞాన నిర్మాణాత్మక వాదానికి ఊతమిచ్చింది.

ఉద్దీపన ప్రతిస్పందనల మధ్య బంధం ఏర్పడటం వల్ల అభ్యసనం జరుగుతుందని తెలిపే ప్రవర్తనావాదుల వాదాన్ని వ్యతిరేకించి, అనుభవాల ద్వారా జ్ఞాన నిర్మాణం జరుగుతుందని ఫియాజే, వైగోట్స్కి తెలిపారు. వీరు సంజ్ఞానాత్మక వాదాన్ని బలపరిచారు.

జ్ఞాన నిర్మాణాత్మక వాదం ప్రకారం వ్యక్తులు తమ అనుభవాల ద్వారా జ్ఞానాన్ని (Knowledge) నిర్మించుకొంటారు. అభ్యసనం అంటే జ్ఞాననిర్మాణం అని వీరి భావన. అభ్యసన ప్రక్రియలో పరిశీలించదగ్గ బాహ్య ప్రవర్తనల కంటే శిశువు మస్తిష్కంలో జరిగే ప్రక్రియకు ప్రాధాన్యం ఇవ్వాలి. అభ్యసనం వల్ల కలిగే ఫలితం (Product) కంటే అభ్యసనం జరిగే విధానం (Process) చాలా ముఖ్యం అనే ధోరణి ఈ వాదం ముఖ్య ఉద్దేశ్యం.

“పిల్లలు తమంతట తాముగా తనకు తెలిసిన పూర్వ జ్ఞానాన్ని వినియోగించుకొని, ప్రస్తుత అనుభవాలతో నూతన విషయాలను ఆవిష్కరించుకోవడాన్ని ‘జ్ఞాన నిర్మాణం’ అని అంటారు.

పిల్లలు స్వయంగా అభ్యసన ప్రక్రియలో పాల్గొంటూ, జ్ఞానాన్ని నిర్మించుకొనే క్రమంలో ఉపాధ్యాయులు క్రియాశీలక భాగస్వాములు కావాలి. పిల్లలకు సహజ అభ్యసన వాతావరణాన్ని కల్పించాలి. అప్పుడే పిల్లలు అభ్యసన ప్రక్రియలో పాల్గొంటూ జ్ఞానాన్ని నిర్మించుకొంటారు. జ్ఞాన నిర్మాణంలో ఆలోచనలు, పూర్వ అనుభవాల అత్యంత కీలక పాత్రను పోషిస్తాయి.

పిల్లలు ప్రశ్నించడం, బడిలో నేర్చుకొన్నదాన్ని బయటి అనుభవాలతో అన్వయించుకోవడం, సమస్యలను వివిధ కోణాల్లో చక్కగా స్పందించడం, తమ అభిప్రాయాలను వ్యక్తీకరించడం లాంటి సందర్భాలలో జ్ఞాన నిర్మాణం జరుగుతుంది. జ్ఞానం ఒకరు అందించేది కాదు. అది సృష్టించబడేది. పిల్లల మదిలో జరిగే మానసిక ప్రక్రియ ద్వారా జ్ఞానం ఉత్పన్నమవుతుంది.

వ్యక్తి జ్ఞాన వికాసానికి సాంఘిక పరస్పర ప్రతిచర్యలు అవసరం. మానవుడు పరిసరాలతో ప్రతిచర్యలు జరపడమే కాకుండా పరిసరాలకు తనకు, తన అవసరాలకు అనుగుణంగా మలుచుకొని, పరిసరాలతో సర్దుబాటు చేసుకోగలుగుతాడు.

అర్థవంతమైన సామాజిక సాంస్కృతిక కృత్యాల వల్లనే మానవ మేధస్సు వికసిస్తుందనే అభిప్రాయమే విద్యామనోవైజ్ఞానిక శాస్త్రానికి వైగోట్స్కీ అందించిన ముఖ్య భావన. పిల్లలు సామాజిక సాంస్కృతిక కృత్యాలలో పాల్గొనడం, వాటితో ప్రతిచర్యలు జరపడం వల్లనే వారి ఆలోచనలలో ప్రవర్తనలలో నిరంతరం మార్పులు సంభవిస్తాయనీ, అవి వికసిస్తాయనీ అభిప్రాయపడ్డాడు.

వైగోట్స్కీ సిద్ధాంతపరంగా చెప్పిన అంశాలను తెలుసుకొందాం.

పిల్లలు తమ జ్ఞానాన్ని తామే నిర్మించుకొంటారు. అభ్యసనం వల్లనే వికాసం జరుగుతుంది. పిల్లల్లో వికాసం, జ్ఞానినిర్మాణం వారు ఉన్న సామాజిక, సాంస్కృతిక వాస్తవికతల నేపథ్యంలో జరుగుతుంది. పిల్లల జ్ఞానాత్మక వికాసంలో భాష ప్రముఖ స్థానం వహిస్తుంది.

పరస్పర బోధన (Reciprocal Teaching)

ఈ బోధన ముందుగా తక్కువ సాధన గల విద్యార్థుల పఠనబోధనను పెంచేందుకు ప్రారంభించినప్పటికీ, తరవాత ఇతర సజ్జెక్టులు, పిల్లలందరి బోధనకు ఉపయోగించారు.

ఈ పద్ధతిలో ఉపాధ్యాయుడు ఇద్దరి నుంచి నలుగురు విద్యార్థులు కలిసి సహాయోగ సమూహంగా (Collabarative Group) ఏర్పడతారు. ఒక పుస్తకంలోని విషయాన్ని ఒకరి తరవాత ఒకరు సంభాషణల ద్వారా వెల్లడిస్తారు. దీనిలో ప్రశ్నించడం, సంక్షిప్తీకరించడం, సృష్టీకరించడం, ప్రాగుక్తీకరించడం అనే నాలుగు సంజ్ఞానాత్మక వ్యూహాలను సమూహ సభ్యులు ఉపయోగిస్తారు.

సాధారణంగా సంభాషణల నాయకులు (ఉపాధ్యాయుడు) విషయాన్ని గురించిన ప్రశ్నలతో ప్రారంభిస్తారు. విద్యార్థులు సమాధానాలు చెబుతారు. అదనంగా ప్రశ్నలడుగుతారు. ఒకవేళ సభ్యులు మధ్య విషయాన్ని గురించి బేధాభిప్రాయాలుంటే విషయాన్ని తిరిగి చదువుతారు. తరవాత ఉపాధ్యాయుడు విషయాన్ని సంక్షిప్తీకరిస్తాడు. విద్యార్థులు విషయం మొత్తాన్ని చర్చించి తెలియని విషయాలను సృష్టీకరించుకుంటాడు. చివరకు ఉపాధ్యాయుడు నేర్చుకొన్న విషయాలలోని సంకేతాల ఆధారంగా భవిష్యత్తులో రాబోయే విషయాన్ని ప్రాగుక్తీకరించడానికి విద్యార్థులను ప్రోత్సహిస్తాడు. పరస్పర బోధన వల్ల సమీప వికాస మండలం (Zone of Proximal Development - ZPD) సృష్టించబడి, విద్యార్థులు పాఠ్య అవబోధం జరగడానికి క్రమంగా బాధ్యత వహిస్తారు. దీనివల్ల అభ్యసించడానికి అవసరమైన నైపుణ్యాలను, మానసిక ప్రక్రియలను కూడా విద్యార్థులు సంపాదించుకుంటారు.

ZPD Zone of Provisional Dept. (సమీప వికాస మండలం)

తరగతి గదిలోని కొందరు విద్యార్థులకు నూతనంగా వచ్చిన వీడియో గేమ్స్ లోని ఫజిల్ ను పరిష్కరించమని చెప్పటం, తర్వాత కొంత సమయం అయిన తర్వాత విద్యార్థులకంటే అటువంటి ఫజిల్ సాధించడంలో అధిక జ్ఞాన, నైపుణ్యములు గల్గిన వ్యక్తిచేత ఆవిద్యార్థులకు ఫిజిల్ సులభంగా ఎలా పరిష్కరించాలో నేర్పించిన తర్వాత ఆ విద్యార్థులు ఆ ఫజిల్ ను పరిష్కరించటంలోని తేడాను పరిశీలించమని చెప్పినపుడు ఆ తేడా తెలుస్తుంది.

దీనినే ZPD అంటారు. ZPD అనగా ఒక విషయమును స్వతహాగా నేర్చుకొనటానికి, ఆ విషయము పై అధిక జ్ఞానము, నైపుణ్యము కల్గిన వ్యక్తి ఇచ్చిన సలహాలు, సూచనలు తర్వాత నేర్చుకోటానికి మధ్య ఉన్న బేధము.

ZPD లోని ప్రధాన అంశాలు.

1. సమస్య సాధనాలు, సహాయ సహకారములు అందివ్వటం.
2. వేగంగా, సులభంగా, అర్థంగా నేర్చుకోవటాన్ని 6 రకాలు

3. అభ్యసనం శాశ్వతం కావటానికి

వర్తమానంలో అన్నర్థాలు :

1. ఉపాధ్యాయుడు సౌకర్య కర్తగా వుండాలి.
2. అవసరమైన సందర్భములో ZPD ని వినియోగించాలి.
3. సహాయ, సహకారాలు Man of maintine ని గుర్తించి తానే స్వయంగా అభ్యసించటానికి అవకాశాన్ని ఇవ్వాలి.
4. స్వేచ్ఛా పూరిత వాతావరణమును కలుగజేయాలి.
5. సహకార, భాగస్వామ్య అభ్యసనములను తరగతి గదిలో నిర్వహించాలి.

భాగస్వామ్య అభ్యసనం (Collaborative Learning) :

స్వభావరీత్యా వ్యక్తులు తమ సమ వయస్కులతో గడపడానికే ఇష్టపడతారు. వైగోట్స్కీ ప్రకారం నిపుణులైన సమవయస్కులు ఇతర పిల్లల వికాసానికి తోడ్పడగలరు. భాగస్వామ్య అభ్యసనంలో పిల్లలు చిన్నచిన్న సమూహాలుగా ఏర్పడి వారి ఉమ్మడి లక్ష్య సాధనకు పాటుపడుతారు. తోటివారితో చర్చించడం, మాట్లాడటం, కలిసి ఆలోచించడం, ప్రశ్నించుకోవడం, నిర్భయంగా తమ భావాలను వ్యక్తపరచడం ద్వారా, ఇతరులతో కలిసి వారితో ప్రతిచర్యలు జరపడం వల్ల, తమచుట్టూ ఉన్న సమాజం పట్ల తమకంటూ ఆలోచనలు - దృక్పథాలు ఏర్పరచుకొంటారు. సామర్థ్యాలను పెంచుకొంటారు.

ZPD అంటే విద్యార్థికి ఒక విషయాంశాన్ని పూర్తిగా అభ్యసించే సామర్థ్యం ఉంటే తనకు తానుగా కొంతమేరకు నేర్చుకోగలడు. కాని, తనకంటే ఎక్కువ సామర్థ్యం ఉన్న వ్యక్తి (ఉపాధ్యాయుడు, తల్లి, తండ్రి, స్నేహితుడు లేదా ఇంకొకరు) సహాయ సహకారంతో పూర్తిగా నేర్చుకోగలుగుతాడు. అంటే నేర్చుకోవడానికి, పూర్తిగా నేర్చుకోగలగడానికి మధ్య ఉన్న దూరాన్నే ZPD అంటారు.

వైగోట్స్కీ తన సిద్ధాంతంలో పేర్కొన్న మరో ముఖ్య అంశం “స్కాఫోల్డింగ్” (Scaffolding) అంటే సహాయ సహకారం అందించడం అని అర్థం.

వైగోట్స్కీ ప్రకారం పిల్లల జ్ఞాన నిర్మాణంలో ఏర్పడే ZPD లను సామాజిక సాధనాలైన, కంప్యూటర్లు, ఇంటర్నెట్లు, ఎన్సైక్లోపీడియాలు, డిక్షనరీలు, వీడియో క్లిప్పింగులు, లైబ్రరీలు, లాబ్లు కూడా పూరించగలుగుతాయని పేర్కొన్నాడు. దీన్నే అతను “సామాజిక స్కాఫోల్డింగ్” (Social Scaffolding) అన్నాడు. దీన్నే బ్రూనర్ “ఇన్స్ట్రక్షనల్ స్కాఫోల్డింగ్” (Instructional Scaffolding) అన్నాడు.

వైగోట్స్కీ మానవుడిలో జరిగే మానసిక ప్రక్రియలను రెండు రకాలుగా వర్గీకరించాడు.

అవి 1. దిగువస్థాయి మానసిక ప్రక్రియలు 2. ఉన్నతస్థాయి మానసిక ప్రక్రియలు

1. దిగువస్థాయి మానసిక ప్రక్రియలు (Lower Mental Function) :

వీటిని అంతర్గత సామర్థ్యాలని కూడా చెప్పవచ్చు. ఇవి వ్యక్తికి జన్మతః పుట్టుకతో సహజసిద్ధంగా సంక్రమించే మానసిక అంశాలు, ఉదాహరణకు: పరిశీలించడం, గుర్తించడం, గుర్తుకు తెచ్చుకోవడం, ప్రశ్నించడం, పోల్చడం, తెలుసుకోవడం మొదలైనవి.

2. ఉన్నతస్థాయి మానసిక ప్రక్రియలు (Higher Mental Functions) :

వ్యక్తి సమాజంలో పరస్పర చర్యలు జరపడం వల్ల దిగువస్థాయిలోని మానసిక ప్రక్రియలలో అనుసంధానం ఏర్పడటం వల్ల వ్యక్తి ఆలోచనలు, ప్రవర్తనలు ఉన్నతంగా వికసిస్తాయని అభిప్రాయపడ్డాడు. ఉదాహరణకు : సాంఘిక విషయాలను విశ్లేషించడం, సంశ్లేషించడం, సృజనాత్మకంగా ఆలోచించడం, వివేచించడం, విచక్షణచేయడం మొదలైనవి.

వ్యక్తి ఉన్నత మానసిక ప్రక్రియలతో ఆలోచించడం వల్ల భాషా జ్ఞానాన్ని ఉపయోగించడం వల్ల, సంక్లిష్ట (Complex) పరిస్థితులను ఎదుర్కోగలుగుతున్నాడని, లేకపోతే పరిస్థితులకు బానిసలు అవుతారని పేర్కొన్నాడు.

ఉన్నత మానసిక ప్రక్రియలు వ్యక్తులు దూకుడుగా ప్రవర్తించడాన్ని నియంత్రిస్తుందని, స్వయం క్రమీకరణకు (Self Regulations) తోడ్పడుతుందని అభిప్రాయపడ్డాడు.

జ్ఞానాత్మక వికాసం - భాషాపాత్ర

వైగోట్స్కీ పిల్లల జ్ఞానాత్మక వికాసానికి 'భాష' ముఖ్యపాత్ర వహిస్తుందని భావించాడు. భాషాజ్ఞానం / వికాసంతోనే పిల్లలు అభ్యసనలో పాల్గొంటారని, ఆలోచనలు చేయగలుగుతారని, వాటితోనే ఇతరులతో సంభాషించగలుగుతారని, భావ ప్రసారాలు జరుగుతాయని పేర్కొన్నాడు.

భాష వల్ల తనచుట్టూ ఉన్న పరికరాలకు, సామగ్రికి, సామాజిక అంశాలకు పేరు ఉంటుందనీ ప్రతీ వస్తువు / అంశం ఏదో ఒక విధంగా ఉపయోగపడుతుందనీ గ్రహిస్తాడు.

పెద్దలతో, ఉపాధ్యాయులతో, సమవయస్కులతో మాట్లాడటానికి భాషా ప్రక్రియలను అంతర్గీనం (Internalization)చేసుకోవడానికి ఉపయోగిస్తారు.

సాధారణంగా చిన్నపిల్లలను గమనించినట్లయితే ఆటలలో ఉన్నప్పుడు తరచుగా వారు తమకు తామే పెద్దగా / గట్టిగా మాట్లాడుకోవడాన్ని గమనిస్తాం. వైగోట్స్కీ ప్రకారం వీరు స్వీయ మార్గదర్శకత్వం కోసం తమకు తామే మాట్లాడుకుంటారు. పిల్లలు పెరగడం వల్ల క్రమంగా వారి మానసిక సామర్థ్యాలు అభివృద్ధి చెంది, కృత్యాలు సులభంగా చేయగలగడం వల్ల వారి స్వీయ నిర్దేశిత భాషణ (Self Directed Speech) అంతర్గీనమై, నిశ్చబ్దకమైన అంతర్భాషణంగా మారుతుంది. పిల్లలు పెరిగి పెద్దవారైన తరువాత వారు కొన్ని పరిస్థితులలో ఆలోచించుకొనేటప్పుడు కృత్యాలు నిర్వహించేటప్పుడు తమలో తామే లేదా లోలోపల మాట్లాడుకోవడాన్ని గమనించవచ్చు.

బాల్యదశలో మొదలయ్యే బాహ్య భాషణం (Private Speech), వ్యక్తి పెద్దవాడయ్యే నాటికి అనుభవాలు, మానసిక ప్రక్రియల వల్ల అంతర్భాషణం (Inner Speech) గా మారుతుందని వైగోట్స్కీ చెప్పాడు. పిల్లలు ఆలోచించడానికి, ప్రవర్తనకు, చర్యలను ఎన్నుకోవడానికి భాష తోడ్పడుతుంది కాబట్టి "భాష" అన్ని ఉన్నత సంజ్ఞానాత్మక ప్రక్రియలకు మూలం అని వైగోట్స్కీ భావించాడు.

విద్యా అనుప్రయుక్తాలు :

- పాఠశాల ఉపాధ్యాయులు విద్యార్థుల సాంఘిక, సామాజిక నేపథ్యాలను అవగాహన చేసుకోవాలి.
- అభ్యసన ప్రక్రియలో "భాగస్వామ్య అభ్యసనానికి" పరిస్థితులు కల్పించాలి.
- విద్యార్థుల భాషా వికాసానికి, భాషాజ్ఞానానికి తోడ్పడాలి.
- విద్యార్థులలో జ్ఞాన నిర్మాణం జరగాలంటే విషయాంశాలను కంఠస్థం చేసి వల్లించే పద్ధతులు, ప్రత్యక్ష బోధనల ప్రాధాన్యాన్ని తగ్గించాలి. అభ్యసన అంశాలు అర్థవంతంగాను, సంగతంగాను ఉండాలంటే దాన్ని స్థానిక అంశాలతో, సందర్భాలతో అనుసంధానం చేయాలి.
- విద్యార్థులలో సంక్లిష్ట భావనల అవగాహనకు, అందిన సమాచారాన్ని విశ్లేషణ - సంశ్లేషణ ప్రక్రియలకు, వివేచనాత్మక ఆలోచనలకు దోహదం చేసే పద్ధతులను చేపట్టాలి.

3.7 విమర్శనాత్మక బోధన, భావన, ఆవశ్యకత, తరగతి గది అనువర్తనాలు

(Critical pedagogy, its implications)

విమర్శనాత్మక (విశ్లేషణాత్మక) బోధన విధానం. విద్యార్థులు తమపై చేసే పెత్తనాన్ని ప్రశ్నించేట్లు చేసి సందేహాలను, అపసమ్మకాలను నివృత్తిచేయడానికి దోహదపడుతుంది. విద్యార్థులలో విమర్శనాత్మక చేతనకు దోహదకారి అవుతుంది. ఏరాషోర్ (Ira shore - 1992) ప్రకారం "విద్యార్థి రాయడం, మాట్లాడడం వంటి వాటికే పరిమితం కాకుండా, అర్థాల పరిధిని దాటి తులనాత్మకంగా, చైతన్యంతో ఆలోచిస్తాడు. విద్యార్థి అపోహలు, ఊహాజనితభావనల నుండి బయటపడి తెలివి పెంచుకుంటాడు. విద్యార్థి అంతర్గత అర్థాలు, మూలకారణాలు, సాంఘిక పరిస్థితులను, ఏదైనా ఒక చర్యయొక్క వ్యక్తిగత పర్యవసనాలను, వస్తువులను, సంఘటనలను, ప్రక్రియలను, అనుభవాలను, ప్రణాళిక, పాఠ్యవిషయం,

నియమాలు, బహుళ ప్రచార సాధనాలు లేదా వ్యవహారాల గురించి తప్పక అవగాహన చేసుకోవాలి ”

విమర్శనాత్మక బోధనాశాస్త్రం ముఖ్య ఉద్దేశం విద్యార్థిని సమర్థవంతంగా, శక్తివంతునిగా తయారుచేయడమే. స్వేచ్ఛకు దోహదపడడమే, సర్వ వ్యాకులతల నుండి, బాధల నుండి విముక్తులను చేయడమే. విద్యార్థులలో జ్ఞాన నిర్మాణమందు సాంప్రదాయక బోధనాపద్ధతుల పాత్ర అతి పరిమితమైంది. ఇతరుల సంస్కృతిని గౌరవించడం, తనకు తాను, ప్రపంచాన్ని విభిన్న దృక్కోణాలలో విమర్శనాత్మకంగా పరిశీలించడం కూడా విద్యాలక్ష్యాలలో ఒకటి. విమర్శనాత్మక బోధన పిల్లవానికి దేశీయ మరియు అణగారిన పీడిత ప్రజల సంస్కృతిని అర్థం చేసుకోవడానికి దోహదపడుతుంది.

అప్పుడే అణగారిన పీడితవర్గాల కుటుంబాలకు చెందిన పిల్లలు వారివారి సంస్కృతి, చరిత్ర వారి వైవిధ్య ప్రవృత్తులు, మతం, వారసత్వం క్షుణ్ణంగా తెలుసుకుంటారు. వారి వారసత్వ విలువల సంక్రమణ ప్రభావం వారి జీవితాలపై కల్గిస్తుంది. వారు సమర్థవంతులు కావడానికి దోహదపడుతుంది.

ఈ విమర్శనాత్మక బోధనాశాస్త్రం పిల్లలు, ఉపాధ్యాయులలో విద్య చుట్టూ పరిభ్రమించే రాజకీయ వ్యవహారాలవల్ల అప్రమత్తులను చేస్తూ ఇది రాజకీయ భావనలను అర్థంచేసుకునేలా పిల్లలను శక్తివంతులుగా చేస్తూ, సమాజాన్ని అర్థం చేసుకొనే శక్తినిస్తుంది.

విమర్శనాత్మక బోధన- అనువర్తనాలు :

- ❖ జ్ఞాన నిర్మాణానికి విమర్శనాత్మక బోధనాశాస్త్రం ఒక వ్యూహంగా పనిచేస్తుంది.
- ❖ ప్రతిస్పందిత ఆలోచనా నైపుణ్యాలు, విమర్శనాత్మక ఆలోచనా నైపుణ్యాలు, భాషాబేద సంబంధ నైపుణ్య ఆలోచన నైపుణ్యాలు విమర్శనాత్మక బోధనాశాస్త్రంలో ప్రధానపాత్ర వహిస్తాయి. ఈ నైపుణ్యాలను పెంపొందించడానికి బోధనాభ్యసన ప్రక్రియలు దోహదపడాలి. ఇది అన్ని విషయాలకు (Subjects) వర్తించాలి.
ఉదా : సామాజిక శాస్త్ర అధ్యయనంలో మానవులు, సమాజం హేతుబద్ధంగా, వస్తుగతంగా, నిష్పాక్షితంగా ఉండరు. తన పరిసరాలతో అనేక సంబంధాలు, అనుభవాలతో పిల్లల పాఠశాలకు వస్తారు. సమానత్వం, నమ్మకాల వ్యవస్థ వంటి అంశాలను తరగతి గదిలో చర్చకు పెట్టినపుడు పిల్లల గత అనుభవాల ఆధారంగా వారి దృక్పథాలుంటాయి. ఇప్పుడు ఒకే ఉమ్మడి దృష్టికోణం ఉండదని మనం గుర్తుంచుకోవాలి. ఇక్కడ హేతుబద్ధ విశ్లేషణకు అవకాశం ఉండాలి. అనేక కోణాలలో పిల్లలను ఆలోచింపజేసి తగిన నిర్ణయానికి వచ్చేలా చేయాలి. అంతేగాని మంచి-చెడు పనుల జాబితా యివ్వటం ఏ మాత్రం అమోదయోగ్యం కాదు.
- ❖ విద్యార్థులకు జీవితానుభవం, స్వీయ జ్ఞానం ఉండి విద్యను, అభ్యసన నిర్మాణంలో కీలకపాత్ర వహిస్తాయనే విషయం ఉపాధ్యాయులకు తెలియాలి.
- ❖ మంచి విద్యావ్యస్థ లేదా పాఠశాల విద్యార్థుల వైఫల్యాలను నిందించడమే లేక వారు తరగతిగదికి తెచ్చిన జ్ఞానం పట్ల విమర్శచేయదు.
- ❖ ఉపాధ్యాయునికి, విద్యార్థికి మధ్య ఉన్నతమైన గౌరవ భావం ఉండాలి.
- ❖ మనం ఉపాధ్యాయ ↔ విద్యార్థి ప్రక్రియలో ఉపాధ్యాయుడు కూడా నేర్చుకుంటాడు. అలాగే నేర్చుకునేవాడు బోధిస్తాడు అనే విధంగా ఆలోచించాలి.
- ❖ ఉపాధ్యాయునికి వృత్తిపట్ల గౌరవభావం కల్గిఉండాలి.
- ❖ ఉపాధ్యాయునికి విద్యార్థి యొక్క సంస్కృతి, పూర్వజ్ఞానం, బాషా సామర్థ్యం తెలుసుకొనుట చాలా ముఖ్యం.
- ❖ ఉపాధ్యాయుడు ఎల్లప్పుడు ప్రతిభావంతుడై పరిశోధకుడుగా ఉండాలి.
- ❖ అభ్యసన సమూహారం అనేది ఒక సమస్యా పరిష్కార పద్ధతి. ఇందులో సమస్యలను గుర్తించుట, పరిష్కార మార్గాలను అన్వేషించుట, ఆచరణ, ప్రణాళిక రూపకల్పన, దాని అమలు, మూల్యాంకనం అనేవి ముఖ్యం.

సామాజిక నిర్మాణాత్మక వాదం (Social Constructivism)

సామాజిక నిర్మాణాత్మకవాదం అనేది సామాజికశాస్త్ర సిద్ధాంతంపట్ల అవగాహననిస్తుంది. ఇది సాధారణ తాత్విక జ్ఞాననిర్మాణానికి వాస్తవిక జీవితానికి అన్వయిస్తుంది. విద్యార్థులు సమూహాలుగా ఏర్పడి ఒక చిన్న 'భాగస్వామ్య సంస్కృతిని, అవగాహనను నిర్మించుకుంటారు. "ఎప్పుడైతే విద్యార్థి ఇలాంటి సంస్కృతియందు నిమగ్నడవుతాడో, వివిధ దశలలో ఒక సంస్కృతియందు భాగస్వామి అగుటను నేర్చుకుంటాడు" అని **వైగోట్స్కీ** (1986-1934) అన్నారు.

బోధన అభ్యసన అనువర్తనాల విషయమై విద్యామనోవైజ్ఞానిక శాస్త్రవేత్తలు సామాజిక నిర్మాణాత్మక వాదాన్ని అధ్యయనం చేశారు. నిర్మాణాత్మకత అనేది పిల్లవాని పురోభివృద్ధి సాధనకు సంబంధించిన సిద్ధాంతాలలో (ప్రవర్తనావాదం, సామాజిక అభ్యసన సామాజిక నిర్మాణం) ప్రముఖమైనది. ఇది **పియాజె** ప్రతిపాదించిన సంజ్ఞానాత్మక పురోభివృద్ధి సిద్ధాంతంపై ఆధారపడి ఉంది. Piaget ప్రతిపాదించిన దశల సిద్ధాంతం (నాలుగు అభివృద్ధి దశలు) నిర్మాణాత్మకతగానే గుర్తించబడింది. ఎందుకంటే పిల్లలు తమంతట తాము ప్రాపంచిక అవగాహనను నిర్మించుకోవాలి. సామాజిక నిర్మాణ అభివృద్ధిలోని ఇతర అంశాలను, సంస్కృతిని ఇముడ్చుకొని సాంఘిక నిర్మాణాత్మకతగా వ్యవహరిస్తారు.

వైగోట్స్కీ తన రచనలయిన Mind in Society (1930, 1978) Thought and Language (1934, 1986) నందు పిల్లవాని నిర్మాణాత్మక స్వభావము గూర్చి **పియాజె** తో వికీర్షించాడు. బోధనాభ్యసన యందు విద్యార్థి కేంద్రీకృత తరగతి ఉండాలి అనే భావన సామాజిక నిర్మాణాత్మక సిద్ధాంతం ఆధారంగానే రూపొందించబడింది. తరగతి గదిలో విద్యార్థులచే సామూహిక చర్చ అమలుచేయడం ద్వారా అనేక ప్రయోజనాలున్నాయి. దీని ద్వారా విద్యార్థి సాధారణీకరించడాన్ని, తరగతియందు అభ్యసన బదలాయింపును మరియు మౌఖిక భావ ప్రసరణకు గొప్ప పునాదులు ఏర్పరచుకుంటాడు. స్వీయ క్రమబద్ధీకరణ, స్వీయ నిర్ణయాలు మరియు కృత్యాలలో పాల్గొనుటపట్ల ఆసక్తిని పెంచుకుంటాడు. చర్చలు విద్యార్థులలో ఉమ్మళ్లీకరణను, సామూహిక నైపుణ్యాలు, సమస్య పరిష్కార సామర్థ్యాలను పెంపొందిస్తాయి. ఈ రకమైన అభ్యసనం విద్యార్థి నేర్చుకున్న విషయాలను నిలకడగా ఉంచి మనసునుండి విజ్ఞాన అనుభవాలు తొగిపోకుండా ఉంచుతుంది.

ఉపాధ్యాయుని పాత్ర

ఇంతవరకు జ్ఞాన నిర్మాణం, జ్ఞాన రూపాలు, జ్ఞాన నిర్మాణ పరిస్థితులు గురించి తెలుసుకున్నారు. నిర్మాణాత్మక అభ్యసనం అంటే మన అభ్యసనా సన్నివేశాలు జ్ఞాన నిర్మాణానికి దోహదపడాలి. ఇది జరగడంలో ఉపాధ్యాయుని పాత్ర కీలకమైంది. ఉపాధ్యాయుడు సహభాగస్వామి. తాను కేవలం బోధకుడిగా, వాహకుడిగా, సమాచారం అందించే వ్యక్తిగా ఉండకూడదు. పిల్లల్లో జ్ఞాన నిర్మాణం జరపడానికి సరైన అభ్యసన వాతావరణం కల్పించాలి. ప్రోత్సాహకుడిగా వ్యవహరించాలి. పిల్లలతో కలిసిపాల్గొనాలి. పిల్లలు పూర్తిగా మానసికంగా అభ్యసనలో నిమగ్నమయ్యేలా చూడాలి. పిల్లలు వారి ఆసక్తుల ఆధారంగా అభ్యసనా ప్రక్రియల్లో నిమగ్నమయ్యేలా చూడాలి. దురదృష్టవశాత్తు పలు సందర్భాలలో లక్ష్యాత్మక పేరుతో ఉపాధ్యాయులు సరళతను, సృజనాత్మకతను వదలిపెడతారు. తరచుగా పాఠ్యపుస్తకాలలోని సమాధానాలు తప్ప, ఇతర సమాధానాలేవి కూడా సరైనవి కాదని భావిస్తారు. పలు విధానాలైన సమాధానాలుంటే వాటిని ఎలా అంగీకరించాలి? అని వారు వాదిస్తారు. ఈ విధమైన వితండవాదం అభ్యసనాన్ని, దాని అర్థాన్ని అవహేళన చేస్తుంది.

మన విద్యాబోధన, ఆచరణ కేవలం పాఠ్యపథకాలకే పరిమితమైంది. ఇది కూడా కేవలం మదింపు చేయదగిన ప్రవర్తనల సాధన కోసమే. ఈ దృష్టిని సరించి పిల్లవాడు శిక్షణ పొందే ప్రాణిగానో లేదా మనం రూపొందించే కార్యక్రమాన్ని నిర్వహించే ఒక కంప్యూటర్ గానో భావిస్తున్నాం. దీనివల్ల పాఠ్యాంశాలలోని జ్ఞానాంశాలను ముక్కలుగా చేసి నేరుగా కంఠస్థం చేయించడం లేదా, ఏవో కొన్ని కృత్యాలు చేయించి, వారి జ్ఞాపకశక్తికి పరీక్ష పెట్టడం జరుగుతున్నది. బోధన అనేది హెర్బార్షియన్ సోపానాలకు పరిమితమై మూసిపోసిన విధంగా మారుతున్నది. ఈ విధానం మారాలి.

బోధనాభ్యసన ప్రక్రియలు పిల్లల ఆసక్తులు, స్థాయి, వైవిధ్యతలకు అనుగుణంగా కృత్యాలతో కూడి ఉండాలి. పిల్లలందరూ భాగస్వాములయ్యేలా సరైన వ్యూహాలతో కూడి ఉండాలి. విద్యార్థులు ఆలోచించే విధంగా, సవాళ్ళను ఎదుర్కొనే విధంగా ఏం అభ్యసిస్తున్నారో పిల్లలే గ్రహించే విధంగా, ఉపాధ్యాయులు పాఠ్యపథకాలను సిద్ధం

చేయాల్సిన అవసరం ఉంది. తరగతిలో ఉపాధ్యాయుడు చెప్పిన దాన్ని విద్యార్థులు తిరిగి అప్పచెప్పడం వంటివి నివారించబడాలి. విద్యార్థులందరూ పాల్గొనేలా వైయక్తిక కృత్యాలు, జట్టు కృత్యాలు మొత్తం తరగతి కృత్యాలు చోటుచేసుకునేలా పాఠ్యపథకాలు రూపొందించాలి. విద్యార్థులు స్వేచ్ఛగా వ్యక్తీకరించడానికి, వ్యక్తీకరణతోపాటు వారి మధ్య ప్రతిచర్యలు జరపడానికి అవకాశాలు కల్పించాలి.

ఉపాధ్యాయులు పిల్లలపై అధికారాన్ని చెలాయించే వారుగా కాకుండా వారి భిన్న వ్యక్తీకరణలను, అభిప్రాయాలను వినాలి, మన్నించాలి. ఇందుకు పాఠశాల, తరగతులు ఆటంకం కలిగించవన్న భద్రత ప్రపంచాన్నే మార్చవచ్చు. విద్యార్థులు, ఉపాధ్యాయులు తమ వైయక్తిక, సామూహిక అనుభవాలను ఏ విధమైన భయ సంకోచాలు లేకుండా ఇచ్చిపుచ్చుకోగలిగితే వారు తమ సొంతంగా అభ్యసించడానికి అవకాశాలు లభిస్తాయి. పిల్లలు తమకు లభించిన జ్ఞానాన్ని విమర్శనాత్మకంగా ప్రశ్నించగలగాలి. ఈ జ్ఞానం పక్షపాత ధోరణితో కూడా పాఠ్యపుస్తకాలలోనిది కావచ్చు. తన చుట్టు ఉన్న సాహిత్య విమర్శనాత్మకంగా ప్రశ్నించగలగాలి. ఈ జ్ఞానం పక్షపాతధోరణితో కూడా పాఠ్యపుస్తకాలలోనిది కావచ్చు. తన చుట్టు ఉన్న సాహిత్య వనరుల్లోది కావచ్చు. పిల్లలు తాముపొందిన జ్ఞానాన్ని తమ పరిసరాలలోని అనుభవాలతో పోల్చి / యూనిట్ పథకాలను రూపొందించుకోవాలి. మూసపోసిన విధానాలకే పరిమితమై బోధనాభ్యసనను అనాసక్తి కలిగించేదిగా మార్చకూడదు.

పిల్లలు సమాచార గ్రహితలుగా పరిమితం కాకుండా జ్ఞాన నిర్మాతలుగా మారాలి. ఇందుకు దోహదపడే రీతిలో పాఠ్యపుస్తకాలు, బోధనాభ్యసన ప్రక్రియలు, మూల్యాంకన విధానాలు ఉండాలి. వీటిని సాకారం చేసే ఉపాధ్యాయుడు సౌకర్యకర్తగా, సహ అభ్యాసకులుగా నూతన పాత్ర పోషించాల్సి ఉంటుంది. పిల్లలకు కేవలం సమాచారం అందించే వ్యక్తిగా కాకుండా పిల్లలను ఆలోచింపజేయడం, సమకాలీన పరిస్థితులకు అన్వయించడం, విశ్లేషించడం, ప్రతిస్పందించడం వంటి వాటిపై దృష్టిపెట్టి అమలుపర్చాలి. తద్వారా ఆలోచనాత్మక, జ్ఞానాత్మక సమాజాన్ని నిర్మించగలం.

పరామర్శ గ్రంథాలు (బిబ్లియోగ్రఫీ) :

- 1) జాతీయ విద్యా చట్టం -2005, SSA AP., హైదరాబాదు
- 2) విద్య-మనోవైజ్ఞానిక ఆధారాలు, 2015, B.Ed తెలుగు అకాడమి, AP హైదరాబాదు
- 3) విద్య-మనోవైజ్ఞానిక ఆధారాలు, 2001, D.Ed తెలుగు అకాడమి, AP హైదరాబాదు
- 4) మండల అకడమిక్ పర్ఫార్మెన్స్ కో-ఆర్డినేటర్స్ కరదీపిక - 2016, SCERT A.P., విజయవాడ
- 5) సాంఘిక శాస్త్రం బోధనాభ్యసన ప్రక్రియలు, కరదీపిక-2014, SCERT, A.P., హైదరాబాదు.
- 6) తాత్విక, మానసిక ఆధారాలు - ప్రాథమికోన్నత విద్య, కరదీపిక, 2006, SSA, A.P., హైదరాబాదు.
- 7) నూతన ఉపాధ్యాయుల కరదీపిక, 2016, SCERT, A.P., హైదరాబాదు.

**Dr. SHAIK. SHAMSHUDDIN, Lecturer in Psychology,
DIET Bukkapatnam, Anantapuramu (Dist).**

స్వయంసాధన ప్రశ్నలు

1.0 వ్యాసరూప ప్రశ్నలు

1. ప్రవర్తనా వాద అభ్యసన సిద్ధాంతములను తెలిపి వాటి తరగతి గది అన్యాయాన్ని వివరించుము.
2. భావనోద్భవములో పియాజే, బ్రోనర్ భావనలను విశ్లేషణాత్మకంగా చర్చింపుము
3. నిర్మాణాత్మక వాదమును వివరించి వర్తమాన తరగతి గదిలో అన్యాయాన్ని చర్చింపుము

సంక్షిప్త ప్రశ్నలు

1. ఆలోచనలను - అభ్యసనమునకు మధ్య సంబంధమును వివరించుము
2. అభ్యసనము అనగానేమి? ఆ పాఠశాలను రాకముందు విద్యార్థులు ఎలా అభ్యసిస్తారు.
3. భావన అనగా, భావనోద్ధరములోని మానసిక చర్యను వివరింపుము.
4. లైగాట్ స్కీ ZPD భావనను విశ్లేషించుము

అతి సంక్షిప్త ప్రశ్నలు:

1. వైగాట్ స్కీ సిద్ధాంత తరగతి అన్యాయాన్ని వ్రాయుము
2. వివేచనా అనగానేమి?
3. అభ్యసనము అనగానేమి?
4. ఆలోచనలోని రకములను తెలుపుము

బహుళైచ్ఛిక ప్రశ్నలు

1. Z.P.D. అను భావనకు సంబంధించిన వారు
 ఎ) వైగాట్ స్కీ బి) బ్రోనర్ సి) పియాజే డి) జోనాసన్
2. స్మృతి..... అనగా
 ఎ) సహాయాన్ని అందివ్వటం బి) జ్ఞానము సృష్టించుటం సి) జ్ఞాననిర్మాణము డి) పుస్తకాల ద్వారా సహాన్ని అందివ్వటం
3. అంతర్గత సమన్వయ పరిష్కార ప్రవృత్తిని ఈ విధంగా పిలుస్తారు
 ఎ) వివేచన బి) భావన సి) ఆలోచన డి) అభ్యాసము
4. ఈ క్రింది వాటిలో ప్రవర్తనా వాదమునకు చెందనివారు
 ఎ) వాట్సన్ బి) లెనిన్ సి) హత్ డి) స్కిన్నర్
5. తన గురించి తెలుసుకోవటం, అవగాహన చేసుకోవటాన్ని
 ఎ) భావన బి) వివేచన సి) సంజ్ఞానము డి) అనుగుణ్యత
6. సమైక్య ఆలోచనను ఈ విధంగా పిలుస్తారు
 ఎ) సృజనాత్మకత బి) ఆలోచన సి) భావన డి) ప్రజ్ఞ
7. విభిన్న ఆలోచనను ఈ విధంగా పిలుస్తారు.
 ఎ) ప్రజ్ఞ బి) సృజనాత్మకత సి) భావన డి) వివేచన
8. సామాన్య లక్షణములు గల సమూహము
 ఎ) భావన బి) సంజ్ఞానం సి) ఆలోచన డి) వివేచన

భాటీలను పూరించుము

- 1) వైగాట్ స్కీ రచించిన పుస్తకం _____
- 2) ప్రవర్తనా వాద పితామహుడు _____
- 3) Z.P.D. ని విస్తరించుము _____
- 4) పియాజే రూపొందించిన సిద్ధాంతము _____
- 5) నిర్మాణాత్మక వాదం ప్రకారం జ్ఞాన నిర్మాత _____

అధ్యాయం - 4

సమాచార ప్రసార సాంకేతికత - పరిచయం
(ICT - INTRODUCTION)

“The Technology itself is not tranformative. It’s the school, the pedagogy, that is tranformative”.
- Tanya Byron

అధ్యాయంలోని అంశాలు :

- 4.1 ఐసిటి భావన, సాధనాలు
- 4.2 కంప్యూటర్ హార్డ్‌వేర్, ఇంటర్నెట్, టెక్స్ డాక్యుమెంట్లు, స్పెడ్‌షీట్లు, ప్రెజెంటేషన్స్;
- 4.3 సార్వత్రిక విద్యావనరులు (OERs) చేతి ఉపకరణాలు (Hand Held Devices) నెటిక్వెట్స్(ఇంటర్నెట్ వినియోగంలో ఆచారవ్యవహారాలు)
- 4.4 ఐసిటి - జాతీయ, రాష్ట్ర విధానాలు
- 4.5 ఐసిటి ఆధారిత అభ్యసన ప్రక్రియలు -అభ్యసన వాతావరణం కల్పించటం, విద్యా క్రీడలు
- 4.6 స్వయం సాధన ప్రశ్నలు

లక్ష్యాలు :

1. విద్యలో సాంకేతిక పరిజ్ఞానం ప్రాధాన్యతను గురించి అవగాహన చేసుకుంటారు.
2. బోధనలో కంప్యూటర్ వినియోగించటానికి అవసరమైన వర్డ్, ఎక్సెల్, పవర్ పాయింట్ అంతర్జాలం మొదలైన నైపుణ్యాలను పొందగలరు.
3. వెబ్‌సెర్చింగ్ ద్వారా వనరులను సమర్థంగా వినియోగించగల నైపుణ్యాలను పొందగలరు.
4. ఐసిటికి చెందిన జాతీయ, రాష్ట్ర విధానాలపై అవగాహన పొందుతారు.
5. డిజిటల్ వనరులను వినియోగించి సమాచార ప్రసార సాంకేతికత (ICT) తరగతి గదిని నిర్వహించగలరు.

పరిచయం :

రోజురోజుకీ విస్తరిస్తున్న డిజిటల్ ప్రపంచంలో మనం నివసిస్తున్నాం. మన జీవితంలో ICT ఒక భాగమైపోయింది. ఆటలు మొదలుకొని సామాజిక జీవనాన్ని నిర్దేశించేస్థాయికి ICT స్థానం ఎదిగింది. నేటి యువత ప్రతి విషయం తెలుసుకొనడానికి సహాయసహకారాలకు ఆన్‌లైన్ సేవలపైనే ఆధారపడుతుండటం మనం గమనించవచ్చు. పది సంవత్సరాల క్రితం మొబైల్ సేవలు కేవలం సమాచారానికే పరిమితమై ఉండేవి. నేడు టి.వి, మొబైల్స్, టాబ్స్, కంప్యూటర్స్ వినియోగం విస్తరించి

అన్ని రంగాలతో పాటుగా బోధన రంగంలో కూడా ప్రవేశించి , ఉపాధ్యాయులు, విద్యార్థులకు అభ్యసన అనుభవాలను కల్పిస్తున్నాయి.

మారుతున్న సమాజాన్ని దృష్టిలో ఉంచుకొని ఐసిటి తరగతి గదిని నిర్వహించగల సామర్థ్యాలు, నైపుణ్యాలు ఉపాధ్యాయ శిక్షితులలో పెంపొందించవలసిన అవసరం ఎంతైనా ఉంది.

4.1 ICT భావన, సాధనాలు :

సమాచార ప్రసార సాంకేతికత అనగానేమి? దాని భావన మరియు అందలి సాధనాల గురించి తెలుసుకుందాం.

4.1.1 సమాచార ప్రసార సాంకేతికత:

ఐసిటి విస్తరణ రూపం Information and Communication Technologies (సమాచార ప్రసార సాంకేతికత). ICT ని అభ్యసన ప్రక్రియలో వినియోగించగలం.

1. ICT అంటే ఏమిటి ?

భావ ప్రసారం చేయగల, నిలువగ చేయగల, సృష్టించగల, నియంత్రించగల, విస్తరించగల సామర్థ్యం ఉన్న వివిధ సాంకేతిక సాధనాలు, వనరుల సముదాయన్నే ICT గా మనం నిర్వచించవచ్చు

ICT లో భాగంగా అభ్యసనం కొరకు మనం అనేక సాధనాలను తరగతి గదిలో వినియోగించవచ్చు.

4.1.2 ICT సాధనాలు :

పిల్లలకు వినోదంతోపాటు విజ్ఞానాన్ని అందించడంలో మనకు ప్రధానంగా 4 రకాల ICT సాధనాలు ఉపయోగపడతాయి. అవి

1. టి.వి (టెలివిజన్) 2. మొబైల్ /టాబ్లెట్ 3. రేడియో కమ్ టేప్ రికార్డర్ 4. కంప్యూటర్ వీటిలో మనం రెండురకాల ప్రసారాలను గమనించవచ్చు. అవి : 1. ప్రత్యక్ష (Live)

2. ముందుగా రికార్డు చేయబడినవి (Pre-recorded)

1. Live (ప్రత్యక్షప్రసారాలు): ఇవి నేరుగా సంఘటనా స్థలం నుండే ప్రసారం చేయబడతాయి.

ఉదా: స్వాతంత్ర్య దినోత్సవ వేడుకలు, చర్చలు, సమావేశాలు, ఆకస్మిక ప్రమాదాల ప్రభావం, సునామి, భూకంపాలు, వరదలు మొదలగు వాటిని) టి.వి, రేడియోలలో ప్రత్యక్ష ప్రసారంగా మనం గమనించవచ్చు.

2. ముందుగా రికార్డు చేయబడినవి (Pre-recorded) :

ముందుగానే స్క్రిప్టు రాసుకొని, వాటిని రికార్డు చేసి, అందులో కొన్ని స్వీకర్తృకృతాలను కూడా జోడించి చూడచక్కగా చేయడం. నటనతో కూడిన, చిత్రీకరించబడిన నాటికలు, సీరియల్స్, ఆటలు, వంటలు మొ.... వాటికి సంబంధించిన కార్యక్రమాలు ముందుగానే రికార్డు చేయబడి, ఆ తర్వాత టి.వి, రేడియోలలో ప్రసారం చేయబడతాయి. ఇలాంటి వాటిని

Pre recorded Programmes అంటారు.

వివిధ ఐ.సి.టి. సాధనాలు, వాటి యొక్క ప్రసార నియమాలు:

Televisions (TV)	Mobiles	Radio & Tape	Computers
One way Transmission	Two way Transmission	One way Transmission	Two way Transmission
Audio & visual display tion be shared	Audio & visual display and text pictures can and data exchange.	only Audio play	Audio & Visual display and informa-
Transmission through through Satellite	Transmission through Satellite magnetic tapes	Radio Transmissin through satellite & tape will be with Cable.	T r a n s m i s s i o n fiber optic internet
Programmes are not controlled by the user	user control controlled by the user & tape is in user control	Radio programmes are not	User control.
Needs input cable or DTH Antenna	Needs Service provider	Inbuilt system for Radio and tapes required for tape recorder	Needs softwares & Internet
Recording our voice is not possible But possible with DTH Antenna	Recording our voice is possible	Recording our voice in tape recorder is possible	Recording our voice is possible.

4.2. కంప్యూటర్ హార్డ్వేర్ : ఇంటర్నెట్ (అంతర్జాలం), టెక్స్ట్ డాక్యుమెంట్లు, స్పైడ్షీట్స్, ప్రజెంటేషన్స్,

4.2.1.1 కంప్యూటర్ హార్డ్వేర్ :

నిర్వచనం : మానవుని ఊహకందని వివిధ సంక్లిష్టమైన అంశాలను వేగంగాను, ఖచ్చితంగాను చేయడానికి ఉపయోగపడే యంత్రమే కంప్యూటర్. అందులోని అంతర్గత పరికరాల గురించి మనం ముఖ్యమైన పరిజ్ఞానం కలిగివుండాలి.

కంప్యూటర్ లక్షణాలు :

వేగం : కంప్యూటర్కు మనం అందించిన సామాచారాన్ని సూచనలను అనుసరించి అత్యంత వేగంగా మనకు ఫలితాలను ఇస్తుంది.

ఖచ్చితత్వం : మనం ఇచ్చిన సూచనలకు అనుగుణంగా దోషరహిత ఫలితాలు ఇస్తుంది

నిలువ సామర్థ్యం : మనం పంపిన సమాచారం కంప్యూటర్ మెమొరిలో నిలువ ఉంచే సౌకర్యం ఉంటుంది. సమాచారం నిలువచేసే సామర్థ్యాన్ని/ బైట్ల రూపంలో కొలుస్తారు. ఈ ప్రమాణాలు క్రింది విధంగా పేర్కొనవచ్చు.

1 బైట్	=	8 బిట్లు (Bits)
1024 బైట్స్	=	1 కిలో బైట్స్ (KB)
1024 కిలో బైట్లు	=	1 మెగా బైట్స్ (MB)
1024 మెగా బైట్లు	=	1 గిగా బైట్ (GB)
1024 గిగా బైట్లు	=	1 టెరా బైట్ (TB)

విశ్వసనీయత : ఇది చాలా విశ్వసనీయమైంది. ఒక ఆప్టికేషన్ను ఎన్నిసార్లు ఉపయోగించినా ఒకే విధంగా ఫలితాలను ఇస్తుంది

బహుళరంగ ప్రయోజనం: ఈ కంప్యూటర్లను పెక్కు రంగాలలో బహుముఖ ప్రజ్ఞతో వినియోగించవచ్చు

వినియోగ సౌలభ్యం : కంప్యూటర్లను కొంచెం అంగ్ల పరిజ్ఞానం ఉన్నవారు ఏ విధమైన ప్రత్యేక శిక్షణ లేకుండానే వినియోగించుకొనే అవకాశం ఉంది.

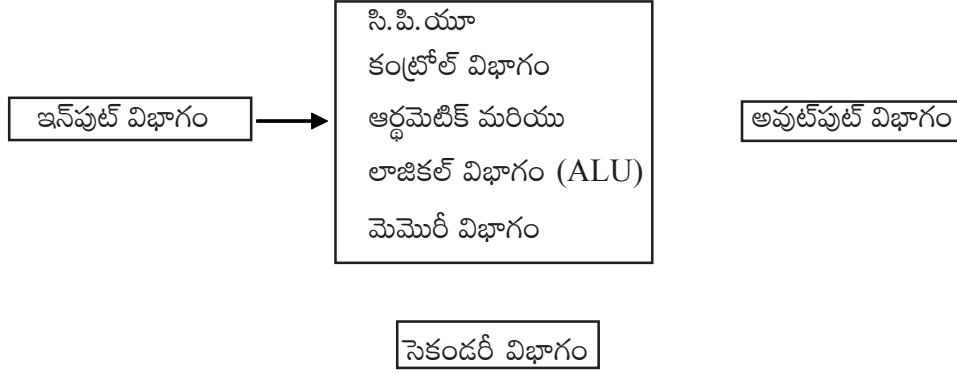
విసుగు, విరామం లేకుండా పనిచేయగల సామర్థ్యం :

ఇది ఒక యంత్రం కాబట్టి అలుపు, విరామం లేకుండా ఎంత సమయమైన పనిచేస్తుంది

కంప్యూటర్ వివిధ విభాగాలు / వ్యవస్థలు :

మనం ఉపయోగించే కంప్యూటర్లో వివిధ విభాగాలు ఉన్నాయి. అవి కింది విధంగా ఉంటాయి.

1. ఇన్పుట్ విభాగం
2. సెంట్రల్ ప్రాసెసింగ్ విభాగం (CPU)
3. అవుట్ పుట్ విభాగం



వీటి గురించి వివరంగా తెలుసుకుందాం!

1. ఇన్పుట్ విభాగం :

కంప్యూటర్కు మనం సమాచారాన్ని అందించడానికి ఉపయోగించే విభాగమే ఇన్పుట్ విభాగం ఇన్పుట్ పరికరాలు ఈ విభాగంలోనివే.

ఇన్పుట్ పరికరాలు : కీబోర్డు, మాస్, స్కానర్, లైట్పెన్, జాయ్స్టిక్లు, గ్రాఫిక్ ట్యాబ్, ఆప్టికల్ మార్కర్ రీడర్ (OMR), మాగ్నెటిక్ ఇంక్ కార్డెక్టర్ రీడర్ (MICR), ఆప్టికల్ కార్డెక్టర్ రీడర్ (OCR), స్పీచ్ రికగ్నిషన్ సిస్టమ్, బార్కోడ్ రీడర్, పంచ్ కార్డ్స్, పంచ్ పవర్ టేప్స్, టచ్ ట్యాబ్, టచ్ స్క్రీన్, మైక్రోఫోన్, వెబ్ కెమెరా, మాగ్నెటిక్ డ్రమ్ములు మొదలైనవి.

2. సెంట్రల్ ప్రాసెసింగ్ యూనిట్ : దీనిలో మూడు భాగాలు ఉంటాయి. కంప్యూటర్ పనితీరును నియంత్రించడానికి కంట్రోల్ యూనిట్ ఉంటుంది. తార్కిక పనులు, గణిత ప్రక్రియలను చేయాడానికి ALU ఉపయోగపడుతుంది. సమాచారం నిలువ చేయడం మెమొరీ యూనిట్ విధి. వీటితో పాటు అధిక సమాచారాన్ని నిలువ చేయడానికి స్టోరేజ్ సెకండరీ యూనిట్స్ను ఉపయోగిస్తారు.

మనం అందించిన సామాచారాన్ని నిలువ ఉంచడానికి, తిరిగి పొందడానికి, ప్రాసెస్ చేయాడానికి ఉపయోగపడే సాధనాలే ప్రాసెసింగ్ పరికరాలు. ప్రాసెసింగ్ పరికరాలైన సౌండ్ కార్డ్, మైక్రో ప్రాసెసర్లు CPU లోనే ఉంటాయి.

3. అవుట్పుట్ యూనిట్ : కంప్యూటర్కు అందించిన సమాచారం ప్రాసెస్ చేసిన తర్వాత మనకు కావలసిన ఫలితాలను అందించడానికి ఉపయోగపడే వ్యవస్థయే అవుట్పుట్ విభాగం.

అవుట్పుట్ పరికరాలు : LCD/LEC యూనిట్లు లేదా మానిటర్, ప్రింటర్, ప్లాటర్, స్పీకర్ మొదలైన వాటిని మనకు కావలసిన సామాచారాన్ని అందించే అవుట్పుట్ పరికరాలుగా పేర్కొనవచ్చు.

కొన్ని సాంకేతిక పదాలు :

1. **FILE** : ఒక చిత్రం, వీడియో, పాట, కార్యక్రమం, మొదలైనవి ఒక ఫైల్ గా నిలువచేయబడతాయి.
2. **FOLDER** : కొన్ని పైళ్ళ సముదాయమే ఫోల్డర్ లేదా డైరెక్టరీ. ఒక ఫోల్డర్ లో మరికొన్ని ఫోల్డర్స్ ను కూడా ఉంచవచ్చు.
3. **DISK** : Files, Folders ను నిలువ చేయుటకు ఉపయోగపడతాయి. ఉదా : Hard Disk, Pen drive, DVD/CD, Memory Card, etc.,

4.2.2 సాఫ్ట్వేర్ రకాలు (Software Types) :

కంప్యూటర్ సాఫ్ట్వేర్లు ప్రధానంగా 2 కరాలు.

1. అప్లికేషన్ సాఫ్ట్వేర్స్ (Applications)
2. ఆపరేటింగ్ సిస్టమ్స్ సాఫ్ట్వేర్ (Operating System Softwares or System Softwares)

1. **అప్లికేషన్ సాఫ్ట్వేర్** : కంప్యూటర్లో ఒక ప్రత్యేకమైన, పనిని నిర్వర్తించడానికి తయారుచేసే సాఫ్ట్వేర్ ప్రోగ్రామ్ని అప్లికేషన్ సాఫ్ట్వేర్ అంటారు.

ఉదా : M.S.Office, VLC మీడియా ప్లేయర్, Winamp మొనవి

2. **ఆపరేటింగ్ సిస్టమ్** : ఇది కంప్యూటర్ ను పనిచేయించటానికి ఉపయోగపడుతుంది. కంప్యూటర్లోని ఇతర ప్రోగ్రామ్లు (అప్లికేషన్ సాఫ్ట్వేర్స్) పని చేయాలంటే ఆపరేటింగ్ సిస్టమ్ తప్పనిసరి.

ఉదా: Windows, Linux, DOS, MAC మొ...

మొబైల్స్ లో అయితే ఆండ్రాయిడ్, , IOS, Windows ఆపరేటింగ్ సిస్టమ్స్ను మనం గమనించవచ్చు. ఆదేవిధంగా MX Player, Candycruch మొ... అప్లికేషన్ సాఫ్ట్వేర్స్ను మనం ఉపయోగిస్తున్నాము.

4.2.2 ఇంటర్నెట్ (అంతర్జాలం):-

ఇంటర్నెట్ భావన :-

కంప్యూటర్ల అనుసంధానాన్ని నెట్వర్క్ అంటారు. ఈ నెట్ వర్కులను మళ్ళీ అనుసంధానించిన నెట్వర్క్ను ఇంటర్నెట్ అంటారు. కాబట్టి ఇంటర్నెట్ అనేది కొన్ని మిలియన్ల కంప్యూటర్లు అనుసంధానపర్చబడిన ఒక ప్రపంచ నెట్వర్క్. ఈ అనుసంధాన ప్రక్రియ ద్వారా ఒకరికొకరు సమాచారాన్ని, వార్తలను, వారి యొక్క అభిప్రాయాలను ఇచ్చిపుచ్చుకొంటున్నారు.

వెబ్ (WWW) :

వరల్డ్ వైడ్ వెబ్ (World Wide Web - WWW) అనే మాటలు ఇంటర్నెట్లో అందుబాటులో ఉండే సమాచార సముదాయాన్ని సూచిస్తాయి. దీనిని సింపుల్ గా వెబ్ అని పిలుస్తారు. వెబ్ అనేది ఒక రకంగా లైబ్రరీలా ఉంటుంది. ఇందులో రకరకాల విషయాలపై కోట్లాది పేజీల టెక్స్ట్, బొమ్మలు, శబ్దాలు, కదిలే బొమ్మలు ఉంటాయి. ఈ పేజీలను వెబ్ పేజీలు అంటారు. ఈ పేజీలు ఇంటర్నెట్ తో అనుసంధానం కలిగిన వివిధ కంప్యూటర్లలో ఉంటాయి. వెబ్ పేజీల మధ్య లింక్స్ ఉంటాయి. ఒక పేజీలోని అక్షరాలు లేదా బొమ్మల పై క్లిక్ చేస్తే అది మిమ్మల్ని మరో పేజీలోకి తీసుకువెళుతుంది.

వెబ్ పేజీలు చూడాలంటే మీకు మైక్రోసాఫ్ట్ ఇంటర్నెట్ ఎక్స్ ప్లోరర్, గూగుల్ క్రోమ్ వంటి బ్రౌజర్ అవసరం అవుతుంది.

ఇంటర్నెట్, వరల్డ్ వైడ్ వెబ్ కు మధ్య వ్యత్యాసాలు :

ఇంటర్నెట్ అనేది అనేకనేక నెట్ వర్కులతో కూడిన భారీ స్థాయి నెట్ వర్క్. ఇది ప్రపంచంలోని కోట్లాది కంప్యూటర్లను కలుపుతూ వివిధ ప్రాంతాలలోని కంప్యూటర్లు ఒకదానితో మరొకటి సంభాషించుకునేలా నెట్ వర్క్ ఏర్పరుస్తుంది.

మరోవైపు WWW కోట్లాది పేజీల సమాచారం ఉంటుంది. ఇది ఇంటర్నెట్ లో ఒక భాగం ఇంటర్నెట్ లో సమాచారం ఇచ్చిపుచ్చుకునే, లేక పంపిణీ చేసే పద్ధతుల్లో ఇది ఒకటి.

వెబ్ రూపురేఖలు (Web Features) లేదా అంతర్జాలం అందించు సేవలు :

1. ఇ-మెయిల్ (E-Mail) :

ఎలక్ట్రానిక్ మెయిల్ (Electronic Mail) వంటిది. దీని ద్వారా సందేశాల పంపిణీ జరుగుతుంది.

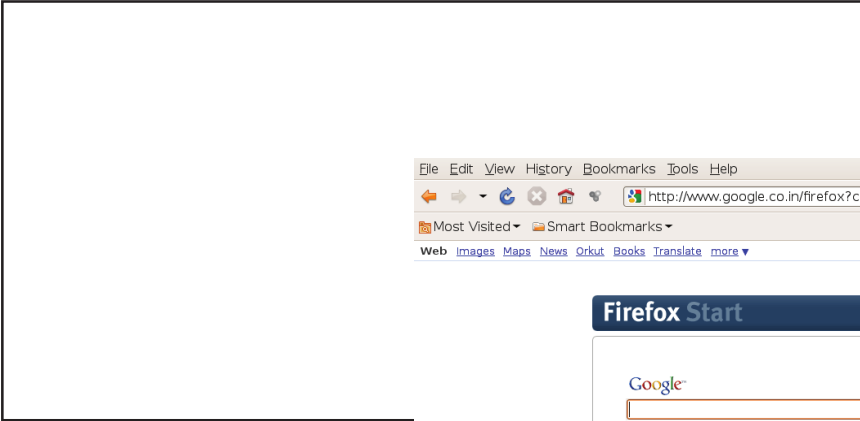
ఇ-మెయిల్ ఉపయోగించటం ఎలా

మీ పేరుమీద జి.మెయిల్ అకౌంట్ ఏర్పరచుకోవా

Google
One account. All of Google.

Sign in to continue to Gmail

- ఇంటర్నెట్ ఎక్స్ప్లోరర్/క్రోమ్ బ్రౌజర్ ద్వారా gmail.com/ yahoo.com/hotmail.com లేదా ఏదైనా వెబ్సైట్ను టైపు చేసి ఓపెన్ చేయాలి.
 - క్రొత్తగా అకౌంటు ఓపెన్ చేయాలంటే sign up ను నొక్కాలి. మనకు ప్రత్యక్షమైన రిజిస్ట్రేషన్ ఫారంను నింపి అకౌంటును క్రియేట్ చేసుకోవాలి.
 - అకౌంటు క్రియేట్ చేసుకొన్న తర్వాత sign in బటన్ ను నొక్కి Username, pass word లను టైప్ చేయాలి.
 - Inbox లో మనకు వచ్చిన మెయిల్స్ చూడవచ్చు. కంపోస్ ద్వారా ఇతరులకు మెయిల్ పంపవచ్చు. Forward ను ఉపయోగించి మన మెయిల్స్ను ఇతరులకు పంపవచ్చు.
- 2. సెర్చ్ ఇంజిన్లు (Search Engines) :** మనకు కావలసిన సమాచారాన్ని పొందే విధానం తెలియనప్పుడు ఆ సమాచారాన్ని ఈ సెర్చ్ ఇంజిన్ల సహాయంతో పొందవచ్చు. డబ్ల్యు.డబ్ల్యు.డబ్ల్యు. గూగుల్. కామ్ (www.google.com) డబ్ల్యు.డబ్ల్యు.డబ్ల్యు. ఆల్టవిస్టా.కామ్ (www.altavista.com) www.yahoo.com మొదలైనవి, ఈ సెర్చ్ ఇంజిన్లకు ఉదాహరణ.



3. చాటింగ్ (Chatting) : ఇతర ప్రాంత

రూపంలో సమాచార పంపిణీ చేసే ప్రక్రియ వ్యక్తులతో చాట్ చేసే అవకాశం కూడా ఉంది.

4. న్యూస్ గ్రూప్స్ (News Groups) : ఇందులో విజ్ఞాన, వినోద సంబంధ చర్చలు జరుగుతాయి. ఇందులో పాల్గొని ప్రపంచ వ్యాప్తంగా ఉన్నవారు మిగిలిన వారిలా వారి అభిప్రాయాలు, సూచనలు, సలహాలను తెలుపవచ్చు. అంతేకాక, వారి ప్రశ్నలకు సమాధానాలు పొందవచ్చు.

5. వెబ్ క్యామ్ (Web Cam) : ఈ వెబ్ కెమెరా సౌకర్యంతో ఆన్ లైన్ లో వీడియో సంభాషణ జరుపుకోవచ్చు.

ఉదా : స్ట్రైప్ ద్వారా వీడియో చాటింగ్ చేయవచ్చు.

6. ఇ-కామర్స్ (E-Commerce) :

ఈ సదుపాయం ద్వారా మనం, మనకు నచ్చిన, అందుబాటులో ఉన్న వస్తువులు (Online Shopping) ఇంటి నుండే షాపింగ్ చేసే సౌకర్యం ఉంటుంది.

ఉదా : అమెజాన్, ఫ్లిప్కార్డ్ మొ.....వి

4.2.3 యం.ఎస్. ఆఫీస్ (M.S.Office) :

వివిధ ఆఫీసు కార్యకలాపాలను సులభంగా నిర్వహించడానికి వీలుగా మైక్రోసాఫ్ట్ కెంపెనీ, M.S.Office అనే సాఫ్ట్వేర్ ను రూపొందించింది. దీనిలో ప్రధానంగా 4 కార్యక్రమాలు ఉన్నాయి. వాటిలో 3 ప్రధానమైనవి. అవి

1. M.S.వర్డ్ (మైక్రోసాఫ్ట్వర్డ్)
2. M.S ఎక్సెల్ (M.S.Excel)
3. M.S పవర్ పాయింట్ (M.S. Powerpoint)
4. M.S యాక్సెస్ (M.S. Access)


1. M.S. Word (or) Word Processor (యం.యస్.వర్డ్ లేదా వర్డ్ ప్రాసెసర్):

ప్రశ్నాపత్రాల తయారీ, లేఖలు, రిపోర్టులు, పట్టికలు, అగ్రిమెంట్లు, మొ.. వాటిని సులభంగా అందంగాను, అకర్షణీయంగాను తయారు చేయటానికి దీన్ని ఉపయోగించవచ్చు.

వర్డ్ ప్రారంభించడం (Starting Word) :

స్టార్ట్ ని క్లిక్ చేసి, ఆల్ప్రోగ్రామ్స్ కి వెళ్ళి, మైక్రోసాఫ్ట్ ఆఫీసుకు వెళ్ళి, M.S Word 2007 మీద క్లిక్ చేయండి. వర్డ్ ఓపెన్ అవుతుంది.

Word Interface (అంతర్భాగ చిత్రం) లో పైన టైటిల్ బార్, మెను బార్, టూల్ బార్స్, రూలర్స్ ఉంటాయి.మెనుబార్లో File, Edit, View, Insert, Format, Tools, Table, Window, Help అను కమాండ్స్ ఉంటాయి.ఇవి మనం చేయాలనుకున్న పనులను వర్డ్ కు ఆదేశించేందుకు బాగా ఉపయోగపడతాయి.



వర్డ్ డాక్యుమెంట్ను రూపొందించడం, ఎడిట్ చేయడం పారాట్రాట్ చేయడం (Creating, Editing and Formatiing a word Document)

1. కొత్త డాక్యుమెంట్ను రూపొందించడం (Creating a new Document) :

- File జాబితాలోకి వెళ్లి New పై క్లిక్ చేయండి.
- తర్వాత వచ్చే టాస్క్ పేన్లో బ్లాంక్ డాక్యుమెంట్
- కొత్త బ్లాంక్ డాక్యుమెంట్ ఓపెన్ అవుతుంది.


టెక్స్ట్ ఎంటర్ చేయడం (Entering Text)

కొత్త ఖాళీ డాక్యుమెంటును రూపొందించేటప్పుడు Text ను టైపు చేయవచ్చు.

2. Text ని ఎడిట్ చేయటం (Editing Text)

- Text ను మార్చే ప్రమాణాన్ని ఎడిటింగ్ అవుతుంది.
- ఒక పదాన్ని చెరపాలనుకుంటే ఆ పదాన్ని Delete అవుతుంది.
- ప్రారంభంలో కర్సర్ ఉంటే డిలిట్ కీ పక్కన ఉంటే మాన్యువల్ చేయవచ్చు.
- అలా కాకుండా ఎక్కువ Text ను డిలిట్ చేయాలంటే ఈ మొత్తం Text ను సెలెక్ట్ చేసి డిలిట్ చేయవచ్చు.

Save చేయడం :



- File Menu లో Save As ను క్లిక్ చేయాలి.
- డైలాగ్ బాక్స్ కనపడుతుంది
- File భద్రపరచాలనుకున్న చోటుపై క్లిక్ చేయాలి.
- ఫైల్ నేమ్ వద్ద కొత్త పేరు టైపు చేయాలి.
- Save నొక్కాలి

Text ను కాపీ చేయడం (Copying Text):

- కోరిన Text ను Select చేయాలి.
- Edit Menu లోని copy ని క్లిక్ చేయాలి.

Text ని Paste చేయటం :

- Copy చేసిన Text ను Edit Menu లోని Paste పైన క్లిక్ చేసి మనకు కావలసిన చోట పేస్ట్ చేయవచ్చు.

Page Set Up qT మార్చేందుకు :

- File Menu లో Page Set Up Click చేయాలి.
- డైలాగ్ బాక్స్ ప్రత్యక్షమవుతుంది.
- Margin, Paper అంశాలలో అవసరమైన మార్పులు చేసుకోవాలి.
- Ok ని క్లిక్ చేయాలి

Print చేయడం :

- File Menu లో ప్రింట్ను క్లిక్ చేయాలి.
- డైలాగ్ బాక్స్ ప్రత్యక్షం అవుతుంది.
- ఫైల్ నేమ్ అని ఉన్న చోట ప్రింట్ పేరుని ఎంపిక చేసుకోవాలి.
- All లేదా కరెంట్ పేజీ లేదా పేజీ నెంబర్లను సెలెక్ట్ సేసి, Ok క్లిక్ చేయాలి.

Select చేయడం : Text లేదా File మీదుగా మౌస్ను డ్రాగ్ చేయాలి.

Close చేయడం : File Close / Exit ను క్లిక్ చేయాలి.

3. Text ను Format చేయడం (Formating Text) :

డాక్యుమెంట్ లో టెక్స్ట్ కనిపించే పద్ధతి, లేదా Text Sytle ను మార్చడాన్ని Formating అంటారు.

Font మార్పుడం (Changing the Font) :

- Edit Menu లో Select all నొక్కండి
- ప్రశ్నాపత్రం మొత్తం సెలెక్ట్ అవుతుంది
- Format Menu లో ఫాంట్ ను క్లిక్ చేయండి
- డైలాగ్ బాక్స్ లో కావలసిన ఫాంట్ ను సెలెక్ట్ చేయండి.
- Ok ను క్లిక్ చేయండి.

ఫాంట్ సైజు, స్టైల్, రంగు మార్పుడం (Changing size, style and Colour) :

- హెడ్డింగ్ సెలెక్ట్ చేయాలి.
- Format Menu లో ఫాంట్ క్లిక్ చేయాలి.
- కోరిన స్టైల్, కలర్, సైజ్ ను డైలాగ్ బాక్స్ లో మార్చాలి.
- Ok నొక్కాలి.

బుల్లెట్, నంబర్డ్, జాబితాలను రూపొందించడం (Creating Bulleted and Numbered List)

- బుల్లెట్ చేయాలనుకున్న జాబితాను సెలెక్ట్ చేయాలి.
- Format Menu లో Bullets/ Numbering ను క్లిక్ చేయాలి.
- డైలాగ్ బాక్స్ కనిపిస్తుంది
- బుల్లెట్ లేదా నంబర్డ్ స్టైల్ ను క్లిక్ చేయాలి.
- Ok ను క్లిక్ చేయాలి.

పేరాగ్రాఫ్ ను ఫార్మాట్ చేయడం :

- ఫార్మాట్ చేయవలసిన పేరాను సెలెక్ట్ చేయాలి.
- Left, Right, Centre or Justify లలో కావలసిన దాన్ని క్లిక్ చేయాలి.

HELP నుంచి సహాయం పొందటం :

- Help Menu లో Search ఉన్నచోట టైప్ చేసి మనం కోరిన అంశాన్ని పొందవచ్చు.

II. MS EXCEL :

విద్యార్థుల మార్కుల జాబితాలను తయారు చేసి, మొత్తం మార్కులు, సగటు ర్యాంకులు సులభంగా త్వరగా లెక్కించేందుకు, మరియు ఏదైనా ఒక వ్యక్తి నెలసరి భత్యాలు, గణిత పట్టికలు మరియు గ్రాఫ్ లను చిత్రీకరించుటకు ఎక్సెల్ ఉపయోగించవచ్చు.

Spread Sheet అంటే ఏమిటి :

ఇది ఎక్సెల్ తరహాలోనే ఒక ప్రోగ్రామ్ డాటాను నిల్వ చేసి, మదింపు చేసి నిర్వహించేందుకు దీనిని వాడతారు.

పదజాలం :

సెల్ (Cell) : రో మరియు కాలమ్ల కూడలి ప్రదేశాన్ని సెల్ అంటారు.

రో (Row) - అడ్డువరస: ఇది సమాంతర సెల్ ల సమూహం వీటినే అడ్డువరుసలు అంటారు.

కాలమ్ (Column) - నిలువు వరుస : నిలువుగా ఉండే సెల్స్ సమూహాన్ని నిలువు వరుస (కాలమ్) అంటారు.

సెల్ అడ్రస్ : నిలువ వరుసలను (Column) అక్షరాలతోను, అడ్డువరుసలను సంఖ్యలతోను సూచిస్తారు. అక్షరం తర్వాత సంఖ్య రాస్తే Cell Address అవుతుంది.

ఉదా: A12, B4 మొ...వి

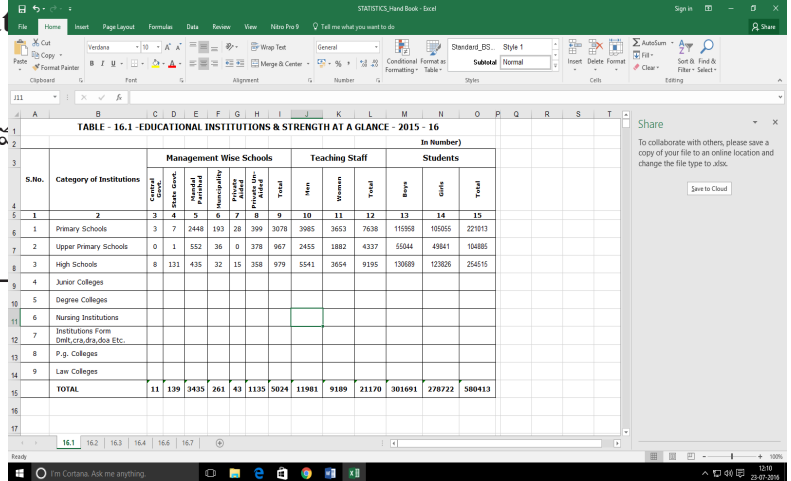
ఎక్సెల్ ప్రారంభించడం (Starting Excel) :

Start All Programmes M.S.Office M.S.Excel 2007

ఎక్సెల్ ఇంటర్ ఫేస్ : Excel Start చేయగానే ఖాళీ తో అది ఓపెన్ అవుతుంది. అందులో 3 వర్క్ షీట్లు షీట్-1, షీట్-2, షీట్-3 ఉంటాయి.

కొత్త వర్క్ బుక్ ను క్రియేట్ చేయడం (Create New Workbook) :

- File Menu ను క్లిక్ చేయాలి.
- స్క్రీన్ పైన న్యూ వర్క్ బుక్ టాస్క్ పేన్ కు వెళ్లాలి.
- బ్లాంక్ వర్క్ బుక్ క్లిక్ చేయాలి.



ఎక్సెల్ తో పని చేయడం (Working in Excel) :

- సెల్ ను 2 సార్లు క్లిక్ చేయాలి.
- Delete, Back space లను ఉపయోగించి Corrections చేయాలి.
- Enter ను Click చేయాలి.

(Save, cut, copy, paste, close వంటి అంశాలన్నీ M.S.Word లో లాగానే చేయాలి)

ఫార్ములా లను ఉపయోగించుకోవటం :

- పైన గల యాక్టివ్ సెల్ లో ఫార్ములా లను టైప్ చేయాలి.
- ముందుగా “ = ” అనే గుర్తును ముద్రించాకే ఫార్ములా ని టైపు చేయాలి.

ఉదా : ఏదేని దత్తాంశం యొక్క కూడిక మొత్తం మనకు అవసరమైన చోటు B10 అనుకోండి. ఆ సెల్ వద్ద కర్సర్ ఉంచి టైప్ చేయాలి. B4, B5, B6, B7, B8, B9 ల మొత్తం కావాలంటే B10 లో కర్సర్ ఉంచి = SUB (B4:B9) అని టైప్ చేయాలి. B10 లో మనకు ఎంటర్ నొక్కిన వెంటనే మొత్తం వస్తుంది.

- అలాగే కూడికలు, తీసివేతలు, గుణకారం, భాగాహారం లకు +, -, *, / లాంటి గుర్తులను ఉపయోగించాలి.

గ్రాఫులను సృష్టించటం (Crating graphs Tool) :

- రాధ మార్కులు గ్రాఫులో చూడాలనుకోండి. ఆ మార్కులను సెలెక్ట్ చేయాలి.
- టూల్ Bar లోని Insert Menu పై క్లిక్ చేయండి.
- చార్ట్ విజార్డ్ లో మీరు కోరుకున్న చార్టును ఎన్నుకొని, Next క్లిక్ చేయాలి..
- అవసరమైన మార్పులు చేసి (ఉదా : పేరు) ఫినిష్ క్లిక్ చేయాలి.

ఫంక్షన్స్ తో పనిచేయడం :

- ఫలితం చూపవలసిన సెల్ పై క్లిక్ చేయాలి. ఉదా : E51 (50 మంది విద్యార్థులలో 40 మార్కులకంటే ఎక్కువ వచ్చిన వారి సంఖ్య అనుకోండి)
- Insert Menu లో Function పై క్లిక్ చేయాలి.
- డైలాగ్ బాక్స్ లో COUNTIF ను సెలెక్ట్ చేయాలి.
- అప్పుడు వచ్చే అర్గమెంట్ బాక్స్ లో రేంజ్ ను (ఉదా : E1:E50 పిల్లల మార్కులు) సెలెక్ట్

చేయాలి.

- Criteria వద్ద ≥ 40 ని టైప్ చేయాలి.
- Ok ని క్లిక్ చేయాలి
- 40 లేదా అంతకంటే ఎక్కువ మార్కులు వచ్చిన విద్యార్థుల సంఖ్య మనకు తెలుస్తుంది.

సరాసరి ని గణించటం (లేదా) Auto Sum ను ఉపయోగించటం :-

- ఫలితం కావలసిన సెల్లో కర్సర్ ఉంచాలి
- ఆటోసమ్ ప్రక్కనున్న బాణం గుర్తును క్లిక్ చేయాలి.
- బాక్స్లో Average లేదా More Functions లో మనకు కావలసిన గణిత ప్రక్రియను ఎన్నుకొని క్లిక్ చేయాలి.
- ఆ సెల్ రేంజ్ Average వస్తుంది.

Rows లేదా Columns ను Insert చేయడం :

- మౌస్ పాయింటర్ను Row లేదా Column హెడ్డింగ్ వద్ద ఉంచాలి.
- Insert Menu లో Row లేదా Column ను క్లిక్ చేయాలి.
- కొత్త Row లేదా Column వచ్చి చేరుతుంది.

III. M.S. పవర్ పాయింట్ (M.S. Powerpoint) :

ఏదేని ఒక టెక్స్టిని అందంగా, ఆకర్షణీయంగా చూపరులకు అతి తక్కువ సమయంలో అర్థవంతంగా చూపడానికి ఉపయోగపడేటట్లు కంప్యూటర్లో చేసే చిత్రీకరణను యం.యస్.పవర్పాయింట్ అంటారు.

ఉపయోగాలు :

- పవర్పాయింట్ ప్రెజెంటేషన్ ప్రాజెక్టర్ సాయంతో ఎక్కువ మందికి చూపించడానికి వీలవుతుంది.
- ప్రేక్షకులకు Hand out రూపంలో దీనిని అందించవచ్చు
- దీనిని బొమ్మలు, రంగులు, Text, sound clip లేదా యానిమేటెడ్ వస్తువులనుపయోగించి ఆకర్షణీయంగా తయారు చేయవచ్చు.
- ఎప్పుడైనా మార్పులు చేసుకోవడానికి వీలవుతుంది.
- పాఠాలను కూడా రూపొందించుకోవచ్చు.

పవర్పాయింట్ ను స్టార్ట్ చేయడం :

Start → All Programmes MS.Office MS.Powerpoint



పవర్పాయింట్లో ఉండే మెనూలు :

File, Edit, వ్యూ, ఇన్సెర్ట్, ఫార్మాట్, టూల్స్, స్లైడ్ షో, విండో, హెల్ప్ మెనూలుంటాయి. ఒక్కొక్క మెనూలో ఉన్న కమాండ్స్ ను క్లిక్ చేసినపుడు తదనుగుణంగా పవర్పాయింట్ పనిచేస్తుంది.

ప్రెజెంటేషన్ను తయారు చేయడం (Creating Presentation) :

- File Menu లో New ను క్లిక్ చేయాలి.

- వచ్చిన టాస్క్ పేన్ పై బ్లాంక్ Presentation

- ఒక ఖాళీ సింగిల్ స్లైడ్ వస్తుంది. ప్రతి

ఉదా : Title Slide , Title Slide & Text

clip art, blank, Title and Table, Title and

- టైటిల్ స్లైడ్లో Click to Add title

- Text ను టైప్ చేసిన తర్వాత వెలుపల

- Sub title వద్ద మీ పేరును టైప్ చేసుకో

- Insert Menu పై న్యూ Slide పై క్లిక్

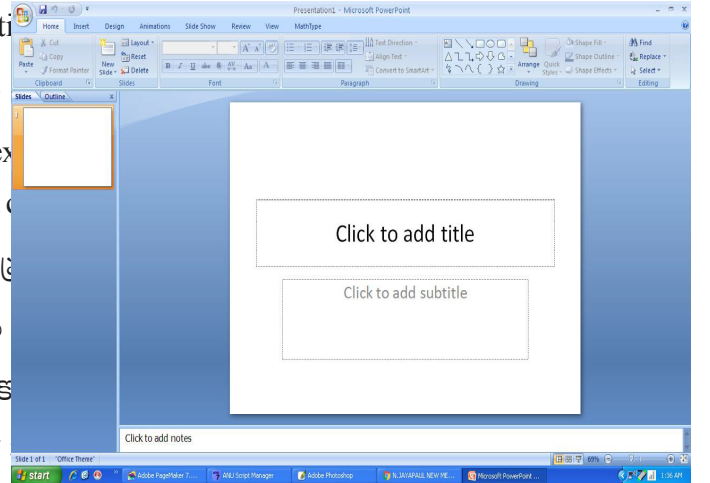
- Slide Layout కనిపిస్తాయి. కావలసిన Slide ను సెలెక్ట్ చేసుకోవాలి.


ఉదా : Text Layout/Title and Text

- అవసరమైన సమాచారాన్ని Slide లో టైప్ చేయాలి.

- ఎంటర్ నొక్కినప్పుడు ఇన్వర్సన్ పాయింట్ (కర్సర్) తదుపరి బుల్లెట్ కు చేరుతుంది.

- ప్రెజెంటేషన్ను సేవ్ చేయండి.





స్లైడ్ బ్యాక్ గ్రౌండ్ మార్చడం (Changing Background of slide) :

- Format మెనులో Background పై క్లిక్ చేయడం
- డైలాగ్ బాక్స్ లో మీరు కోరిన కలర్ ను
- అవసరమైతే More colours కూడా ఏ
- Apply లేదా Apply to all (అన్ని స్లైడ్లకు అన్ని స్లైడ్లు మారిపోతాయి).

Background picture ను మార్చడం :

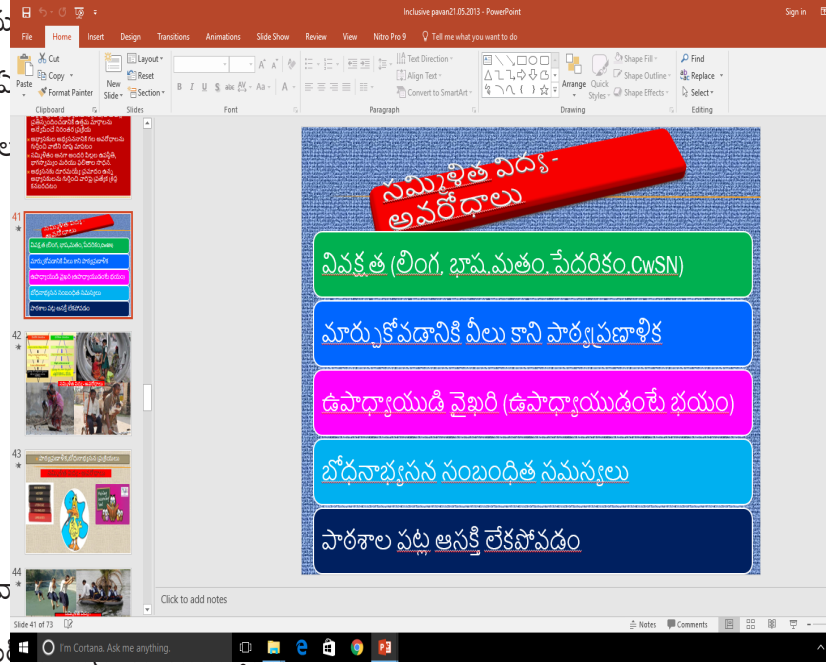
Format Menu Background Picture Insert Ok.

కలర్ స్కీమ్ ను మార్చడం :

Format Slide design

బొమ్మలను Insert చేయడం :-

- Text and Clip Art స్లైడ్ ను ఎన్నుకోవ
- బొమ్మపై 2 సార్లు క్లిక్ చేస్తే, కంప్యూటర్
- కావాలసిన బొమ్మను select చేసుకొని click ను క్లిక్ చేయాలి.



- Slide లో చేరిన బొమ్మను Drag చేసి సైజును మార్చుకోవచ్చు.

Slide Show :

- Slide show పై click చేయడం ద్వారా అన్ని slides వరుసగా చూడవచ్చు.

4.3 సార్వత్రిక విద్యావనరులు : (Open Educational Resources - OERs)

చేతి ఉపకరణాలు (Hand held Devices); ఇంటర్నెట్ వినియోగంలో ఆచార వ్యవహారాలు లేదా మర్యాదలు (నెటికెట్స్)

4.3.1. సార్వత్రిక విద్యావనరులు (OERs); MOOC

- సన్నివేశాల కల్పన ద్వారా అర్థవంతమైన సమ్మిళిత విద్యను అందించాలి. - NCF 2005

నిర్మాణాత్మక అభ్యసన సన్నివేశాలను కల్పించి ఉపాధ్యాయులు బోధన సాగించాల్సి ఉంటుంది. దీనికి తగిన వనరులను నమకూర్చుకోవడం మన బాధ్యత. ఈ వనరులు పాఠ్యాంశాలకు సంబంధించినవి గాను, సులభంగా లభించేవిగాను, మార్పులు చేయుటకు అనుకూలంగాను ఉండాలి.

పాఠ్య పుస్తకం చాలా వరకు మన అవసరాలు తీర్చినప్పటికీ, అది ఒక్కటే సంపూర్ణ వనరు కాజాలదు. దృశ్య, శ్రవణ వనరులు కూడా మనకు బయట కొంతవరకు లభిస్తున్నప్పటికీ అవి ఖర్చుతో కూడి ఉన్నాయి.

సార్వత్రిక విద్యావనరులు (OERs) అభ్యసన వనరులుగా పిలువబడుతున్నాయి. ఇవి ఉచితంగా లభించే డిజిటల్ వనరులు. ఇవి వివిధ రూపాలలో మనకు లభిస్తాయి. టెక్స్ట్, దృశ్య, శ్రవణ రూపాలు కలగలిపి ఉన్న రూపాలలో వీటిని మనం పొందవచ్చు.

2001లో వికీపీడియా (www.wikipedia.org) తో ప్రపంచ వ్యాప్తంగా OERs ప్రారంభమయ్యాయి. అనంతరం అమెరికాలోని మెసాచుయెట్స్ సాంకేతిక సంస్థ (MIT) అనేక కోర్సులకు సంబంధించిన పాఠ్యాంశాలను ఉచితంగా అందరికీ అందుబాటులోకి తెచ్చింది. మనదేశంలో కూడా IGNOU, NPTEL లు ఎన్నో కోర్సులను OERs ద్వారా నిర్వహిస్తున్నాయి.

OERs ప్రయోజనాలు :

- అభ్యసన వనరులను ఉచితంగా వాడుకోవచ్చు. వాటిని తిరిగి ఎన్నిసార్లయినా వినియోగించుకోవచ్చు.
- వనరులను తగిన మార్పులు చేసుకొనుటకు వీలుంటుంది. తమకు అనుగుణంగా సులభంగా మార్పుకొని వినియోగించుకోవచ్చు.
- ఈ వనరులను ఒకదానితో మరొకటి అనుసంధానించి లేదా కలిపి కొత్త వనరులను సృష్టించుకొనే వీలుంది.
- ఇలా సృష్టించిన కొత్త వనరులను తిరిగి అందరికీ అందించే అవకాశం ఉంటుంది. దీనినే 4 Rs అంటారు. అవి Re-Use, Re-visit, Re-mix మరియు Re - Distribute.

కొన్ని OER వెబ్‌సైట్లు :

- www.khanacademy.org : ఇక్కడ ముందుగానే రూపొందించబడిన పాఠ్యాంశాలు లభిస్తాయి.
- ఉచితంగా కోర్సు మెటీరియల్, కోర్సులు లభించే వెబ్‌సైట్లు : www.nroer.metastudio.org; www.tessafrica.org; www.courseara.org; www.nptel.iitk.ac.in
- ఉపాధ్యాయులకు సహకరించే వెబ్‌సైట్ : www.karnatakaeducation.org.in (KOER).
- భాగస్వాములతో వనరులను సృష్టించి అందించే వెబ్‌సైట్ : www.wikipedia.org.
- కొన్ని సాఫ్ట్‌వేర్లు (OERs) : PhET Simulations ; Xmind Software etc.,

భారీ సాంకేతిక ఆన్‌లైన్ కోర్సులు (MOOC - Massive Open Online Courses) :

వెబ్ ద్వారా అందరికీ అందుబాటులో ఉండి, ఎవరైనా చేయటానికి వీలున్న ఆన్‌లైన్ కోర్సులను MOOC అని పిలుస్తారు. ఇందులో భాగంగా విద్యార్థులకు కోర్సులకు అనుగుణంగా తగిన మెటీరియల్‌తో బాటుగా వీడియోలు, ప్రశ్నలు, సందేహాలు - సమాధానాలకు వీలుగా ఫోరంలు (వేదికలు) కూడా నిర్వహించబడతాయి. ఇలాంటి కోర్సులను కొన్ని సంస్థలు ఉచితంగాను మరికొన్ని సంస్థలు కోర్సులకు నిర్దేశించబడిన ఫీజు తోను ఇస్తున్నాయి. కొన్ని సంస్థలు ఐపాడ్ / టాబ్లెట్‌లతో బోధన తరగతులు సాఫ్ట్‌వేర్ రూపంలో తగిన మొత్తాన్ని తీసుకొని అందించటాన్ని కూడా మనం గమనించవచ్చు. వీటికి OERs లాంటి ప్రయోజనాలుండవు.

4.3.2 చేతి ఉపకరణాలు (Hand held Devices) :

మన చేతిలో ఇమిడిపోయి, ఉపయోగించుటకు వీలుగా ఉన్న పరికరాలను హస్త లాఘవ ఉపకరణాలు, అని పిలువవచ్చు. ఈ 'చేతి ఉపకరణాలు' ఒకటి లేదా రెండు చేతులతో వినియోగించటానికి వీలుగా ఉండి, చిన్న సైజులో ఉన్న ఎలాక్ట్రానిక్ పరికరాలైన మొబైల్స్, టాబ్లెట్స్, ఐపాడ్స్ మొదలగునవి వీటికి ఉదాహరణలుగా చెప్పుకోవచ్చు.

మొదట వీటిని కంప్యూటర్లకు అనుసంధానంగా వాడేందుకు రూపొందించగా, ప్రస్తుతం కంప్యూటర్లకు బదులుగా వాడేస్తాయికి తెచ్చే ప్రయత్నాలు జరుగుతున్నాయి. వీటి ద్వారా సమాచార ప్రసారమే కాకుండా, తరగతి గదిలో బోధనకై సులభంగా వినియోగించే వీలుంది. ఇంటర్నెట్ వినియోగించి వెబ్‌ద్వారా పొందే ప్రయోజనాలన్నింటిని వీటితో పొందవచ్చు. శక్తివంతమైన బ్యాటరీ, ఎక్కువ స్టోరేజి, మెమోరీ సామర్థ్యాలున్నందున 'చేతి పరికరాల'ను వీడియో, ఆడియో, మల్టీమీడియా పాఠాలు తరగతి గదిలో అవసరమైనపుడు ఉపాధ్యాయులు తమ బోధనలో భాగంగా వినియోగించి అర్థవంతమైన బోధనను నిర్వహించవచ్చు.

ఉదా: వరదలు, తుఫానులు, గ్రహాలు, భూభ్రమణం, పరిభ్రమణం, అడవులు, యుద్ధాలు,

మానవుని శరీర నిర్మాణం - భాగాలు మొ॥ పాఠ్యాంశాలకు తగిన వీడియోలను ఉపయోగించి బోధించవచ్చు.

4.3.3 అంతర్జాల వినియోగంలో ఆచార వ్యవహారాలు లేదా మర్యాదలు:

(నెటిక్వెట్స్)

ఫేస్‌బుక్, ట్విట్టర్, వాట్సాప్, జీమెయిల్, యాహూమెయిల్, గూగుల్ ప్లస్, లింక్‌డ్ ఇన్, లాంటి బ్లాగ్‌లు, ఫోరంలు, సోషల్ మీడియా వెబ్‌సైట్‌లలో లేదా అంతర్జాలాన్ని వినియోగించే ఇతర సందర్భాలలో మనం కొన్ని ఆచార వ్యవహారాలను పాటించాల్సి ఉంటుంది. వీటినే 'నెటిక్వెట్స్' అంటారు.

వ్యక్తులతో చాటింగ్ లేదా ఇతర సంభాషణలు జరిపేటప్పుడు అమర్యాదకరంగా, అసభ్యంగా ప్రవర్తించటం, అసందర్భంగా ప్రతిస్పందించటం, అసత్య సమాచారాన్ని యివ్వటం, చట్ట వ్యతిరేక కార్యకలాపాలు నిర్వహించటం లేదా ప్రోత్సహించటం చేయరాదు. ఇతరుల వ్యక్తిగత సమాచారాన్ని బహిర్గతపర్చడం, సమాచారాన్ని దొంగిలించటం, అనుమతి లేకుండా ఫోటోలు, సాఫ్ట్‌వేర్లు, సమాచారం వంటివి వాడటం చేస్తే సైబర్ చట్ట పరిధిలో చర్యలు తీసుకోబడుతాయి.

ఇంటర్నెట్ వినియోగంలో చెప్పాల్సిన అంశాన్ని క్లుప్తంగా చెప్పడం, ఇతరుల పట్ల గౌరవ భావంతో మనసటం, సరైన సమాచారమని నిర్ధారించుకున్న తర్వాతనే దానిని ఇతరులకు పంపటం, ఇతరుల ఏకాంతాన్ని గౌరవించడం, భాషను సరళంగా ఉపయోగించటం, మొ॥గు మర్యాదలను పాటించాల్సి ఉంటుంది. విలువ లేని సమాచారాన్ని (Spam) అందరికీ పంపడం లేదా వాటికి అనవసరంగా ప్రతిస్పందించడం చేయరాదు. మనం పంపే ప్రతి అంశానికి ఒక హెడ్డింగ్ / విషయం క్లుప్తంగా ఉండేలా చూడాలి.

4.4 ICT కి సంబంధించిన జాతీయ, రాష్ట్ర ప్రభుత్వాల విధానాలు

4.4.1. పాఠశాల విద్యలో జాతీయ ICT విధానం (2012) (NPICTSE-2012)

పాఠశాల విద్యకు సంబంధించి కేంద్ర ప్రభుత్వం ప్రకటించిన ఉన్నత పాఠశాలల్లో సమాచార ప్రసార సాంకేతికత ICTSE-2012 లో ఈ క్రింది ముఖ్యంశాలను గమనించవచ్చు.

విజన్ (Vision) :

పోటీ ప్రపంచానికి ధీటుగా మనదేశ సాంఘిక, ఆర్థిక సుస్థిరాభివృద్ధి సాధనకు తగిన జ్ఞాన సమాజ నిర్మాతలుగా, యువతను సిద్ధం చేయటం.

మిషన్ (Mission) :

అందుబాటు, నాణ్యత, సమర్థతలను పాఠశాల వ్యవస్థలో పెంపొందించుటకై ICT వనరులు, కృత్యాలను వినియోగించుకోగలగడం.

ప్రధానాంశాలు :

- ICT సమాజానికి తగిన వాతావరణాన్ని కల్పించటం.

- ICT అక్షరాస్యత ద్వారా జాతి నిర్మాణానికి తోడ్పడేలా ICT సమాజాన్ని సిద్ధం చేయడం.
- ICT ని విద్య కొరకు సమర్థవంతంగా వినియోగించి, వీలైనంత ఫలితాన్ని పొందగలగడం.
- ICT సాధనాలు అందరికీ ఉచితంగా, సమానంగా అందుబాటులోకి తెచ్చి ఉపాధ్యాయులు, విద్యార్థులు ఈ వనరులను వినియోగించుకొనేటట్లు చూడటం.
- స్థానికంగా అభివృద్ధి పరచబడిన అంశాలను డిజిటల్ వనరుల ద్వారా ఉపాధ్యాయులు, విద్యార్థులు ఇతరులతో పంచుకోగలగడం.
- బోధనాపరమైన, వృత్తి పరమైన నైపుణ్యాల పెంపుదలకై ఉపాధ్యాయులను, నిపుణులను, పాఠశాలలను అనుసంధానం చేయడం.
- పాఠశాల విద్యలో ICT ని సమర్థవంతంగా వినియోగించుటకు అవసరమైన పరిశోధనలు, ప్రయోగాలు, మూల్యాంకనంలు నిర్వహించడం.
- ICT ప్రయోజనాలు, పరిమితులు, ప్రమాదాల గురించిన విమర్శనాత్మక అవగాహనను పెంపొందించడం.

4.4.2. ICT - రాష్ట్ర ప్రభుత్వ విధానం (A.P.)

ముఖ్యాంశాలు :

- నాణ్యత కలిగిన జీవన ప్రమాణాలు, విద్య, ఆరోగ్యంలను సాధించి ప్రపంచ స్థాయిలో రాష్ట్రానికి గుర్తింపు తేవడం.
- 'ఉత్తమ పాలన' (Good Governance) ద్వారా IT, ఎలక్ట్రానిక్స్ సాయంతో విద్య, వ్యవసాయాలను అభివృద్ధి పరచి, ఉద్యోగాలను కల్పించటం.
- మారుతున్న సాంకేతిక పరిజ్ఞానానికి అనుగుణంగా సిలబస్, కోర్సులు, కరికులంలను మార్చి, అవసరాలకు పనికి వచ్చేలా విద్యను రూపొందించడం.
- బోధనలో నైపుణ్యాలను, బోధకులకు ICT సాయంతో అందించడం.
- CAL, ICT @ Schools, CLASS మొదలైన పథకాల ద్వారా అందించిన కంప్యూటర్లు వినియోగించి కంప్యూటర్ ఆధారిత అభ్యసనానికి దోహదం చేయడం.
- డిజిటల్ వనరులను వినియోగించి సమర్థవంతమైన బోధనను పాఠశాలలో నిర్వహించేలా తగు చర్యలు చేపట్టడం.
- పాఠశాల మానిటరింగ్ కై ICT ని వినియోగించటం.
- వీడియో కాన్ఫరెన్స్లు, టెలికాన్ఫరెన్స్లు ద్వారా ఉపాధ్యాయులకు, పర్యవేక్షకులకు శిక్షణలు,

సూచనలు యివ్వటం.

- ఉపాధ్యాయులు, విద్యార్థుల, పనితీరు ను ముదింపు సూచికల ద్వారా, ICT నుపయోగించి, ఎప్పటికప్పుడు ప్రగతిని మదింపు చేయడం.
- జవాబుదారీతనం, పారదర్శకత్వం పెంపొందించడం.
- ప్రతి ఇంటిలో కనీసం ఒకరిని e-literate గా చేయడం మొ॥వి.

4.5 ICT ఆధారిత అభ్యసన ప్రక్రియలు - అభ్యసన వాతావరణం కల్పించటం

ICT కి చెందిన జాతీయ విధానం ప్రకారం పాఠశాల విద్యలో ICT అభ్యసన ప్రక్రియలు కల్పించాల్సి ఉంది. పాఠశాల విద్యలో గుణాత్మకతను, బోధనలో సమర్థతను పెంపొందించటానికై వివిధ రకాల ICT వనరులను ఉపయోగించి తరగతి గదిలో అభ్యసన వాతావరణాన్ని కల్పించాలి.

పాఠ్యాంశాలకు సంబంధించిన స్వీయ అధ్యయన సామగ్రి, మల్టీ మీడియా మెటీరియల్, కృత్రిమ తరగతి గది బోధన (పర్చువల్ క్లాస్ రూం), సిమ్యులేషన్స్ వంటి ప్రక్రియలను వినియోగించగలిగే వివిధ రకాల సాధనాలు ICT లో మనకు లభ్యమవుతున్నాయి. వీటిలో ప్రతి సాధనం ఒక్కో విధమైన తరగతి గది వాతావరణాన్ని కల్పించి, అభ్యసనకు దోహదపడుతుంది. ఉపాధ్యాయులు తమకు అందుబాటులో ఉన్న ICT వనరులను మొదటగా గుర్తించి పాఠ్యాంశాలకు తగిన వనరులను ఎన్నుకోవాల్సి ఉంటుంది. ఈ క్రమంలో కొత్త ICT వనరులను తానే స్వంతంగా లేదా సహచరుల సాయంతో రూపొందించుకోవటానికి కూడా ఉపాధ్యాయులు సంసిద్ధం కావలసి ఉంటుంది.

- చాలా వరకు పాఠశాలలో EDUSAT టర్నినల్స్, DTH సౌకర్యం కల్పించబడింది. తద్వారా Mana TV, దూరదర్శన్ మొ॥ ఛానల్స్ ద్వారా ప్రత్యక్ష, పరోక్ష పద్ధతిలో పాఠాలు బోధించబడుతున్నాయి. వీటిని విద్యార్థులకు 100% అందుబాటులోకి తేవలసిన అవసరం ఉంది.
- T.V., రేడియో కార్యక్రమాలను పిల్లల కాల నిర్ణయ పట్టిక (TimeTable) లో చొప్పించి, వాటిని సద్వినియోగం చేసుకోవాలి.
- CAL Programme ద్వారా పాఠశాలలకు కంప్యూటర్లు సరఫరా చేయబడ్డాయి. ప్రతి CAL పాఠశాలకు చుట్టుపక్కల గల ప్రాథమిక పాఠశాలలు (200 మంది పిల్లలకు మించకుండా) అనుసంధానం చేయబడ్డాయి. వాటిని వినియోగించుకునేందుకు తగిన ప్రణాళికను సిద్ధం చేసుకొని, అమలుపరచాలి.
- CAL లో భాగంగా యివ్వబడిన 64 CD లు, వాటిలో ఉన్న పాఠాలు తెలుసుకొని, విషయాల వారీగా ఎంపిక చేసుకుని విద్యార్థులకు చూపించాలి. (ప్రస్తుతం 12 పూర్తి CD లుగా యివి లభిస్తున్నాయి)

- ఆన్‌లైన్‌లో విద్యార్థులకు అభ్యసనానుభవాలను అందించే E-Learning విధానం ద్వారా కూడా అభ్యసన ప్రక్రియలు కల్పించవచ్చు.
- ప్రతి పాఠశాలకు Broadband / Wifi ద్వారా ఇంటర్నెట్ సేవలను అందించడం ద్వారా Youtube వీడియోల ద్వారా కొన్ని క్లిష్టమైన అంశాలను కూడా సులభంగా అర్థం అయ్యేటట్లు బోధించవచ్చు.
- 'ఆన్‌లైన్ ఫోరం'ల ద్వారా విద్యార్థులు, ఉపాధ్యాయులు తమ అభిప్రాయాలను ఇతరులతో పంచుకోవచ్చు. నిపుణుల సలహాలు, సూచనలను పొందవచ్చు. సందేహాలను నివృత్తి చేసుకోవచ్చు.
- ఇంటర్నెట్‌తో అనుసంధానం చేయబడి, అందరికీ Online Class Room ద్వారా జరిపే బోధనను Virtual Classroom అంటారు. వీడియో బేస్‌డ్ కోర్సులు, ఆడియో, యానిమేటెడ్ కోర్సులు మొ॥వి ఈ పద్ధతిలో అందించబడతాయి.
- నిపుణులు ఉపయోగించిన లేదా తయారుచేసిన పవర్‌పాయింట్ ప్రెజెంటేషన్స్, వీడియోలు, ఆడియోలు, గ్రాఫిక్స్ మొ॥గు మెటీరియల్‌ను ఉపయోగించి ఉపాధ్యాయులు సమర్థవంతమైన బోధన చేయవచ్చు..
- Blogs, Twitter, Facebook, WhatsApp, Linked in మొ॥ వెబ్‌సైట్‌ల ద్వారా నిపుణులైన, సహ విద్యార్థులు లేదా ఉపాధ్యాయుల సహకారంతో అభ్యసనాన్ని మెరుగుపరచవచ్చు.
- స్మార్ట్ బోర్డులు లేదా LCD ప్రొజెక్టర్ ఉపయోగించి ప్రత్యక్ష అనుభవాలను పిల్లలకు కల్పించవచ్చు. స్మార్ట్ బోర్డులంటే LCD తెర స్థానంలో వైట్ బోర్డు ఉండి, అది టచ్ కంట్రోలు కలిగి ఉంటుంది. వైట్ బోర్డుపై మనం నేరుగా టచ్ చేస్తూ కంప్యూటర్‌ను నియంత్రించే సౌకర్యం కలిగి ఉంటుంది.
- విద్యా క్రీడల ద్వారా కూడా అభ్యసనాన్ని మెరుగుపరచవచ్చు.
ఉదా॥ CAL-CD లు
- డిజిటల్ వనరులైన ICT వనరులు, విద్యా సంబంధ గుణాలు, రికార్డింగ్‌లు, వెబ్ వనరులు, విద్యా సంబంధ సాఫ్ట్‌వేర్లు మొ॥ వాటిని బోధనలో వినియోగించాలి.

విద్యా క్రీడలు (Educational Games) :

“క్రీడలు” అనేక రకాలుగా మనం చెప్పుకోవచ్చు. అవి డిజిటల్ గేమ్స్, ఎలక్ట్రానిక్ గేమ్స్, వీడియో గేమ్స్, కంప్యూటర్ గేమ్స్, ఆన్‌లైన్ గేమ్స్, మొబైల్ గేమ్స్ మొ॥వి. వీటిని ప్రధానంగా విద్యా

క్రీడలు, విరామ క్రీడలు, విద్యా విరామ క్రీడలు (Educational Leisure Games) అని 3 రకాలుగా విభజించడం జరిగింది.

విద్యా క్రీడలు వినోదంతో పాటుగా ఆసక్తిని, విజ్ఞానాన్ని అందిస్తాయి. వీటిలో విద్యార్థులకు సవాళ్ళతోపాటు, నెగ్గిన ప్రతిసారి ప్రోత్సాహకాలు కూడా ఉంటాయి. ఫజిల్స్, చిన్న చిన్న సమస్యలు, క్విజ్లు, పటనైపుణ్యాల ఆధారంగా ప్రదేశాలను గుర్తించడం, చదివి ప్రతిస్పందించటం, సందర్భాలను పరిశీలించి ప్రతిస్పందించడం వంటి ప్రక్రియల ఆధారంగా ఇలాంటి గేమ్స్ రూపొందించబడతాయి. ఇందులో ప్రధానంగా పాఠ్యాంశాల అవగాహనకే ప్రాధాన్యం ఇవ్వబడుతుంది.

విద్యా విరామ క్రీడలలో భాగంగా మనం పై ప్రక్రియలతో పాటుగా ఆసక్తికరమైన కథనం, కల్పనలతో కూడి ఉంటాయి. వీటిలోని కొన్ని సన్నివేశాలు పాఠ్యాంశాల అవగాహనకు తోడ్పడగలవు. ఉదా॥ వాతావరణం, శీతోష్ణస్థితులు, మ్యాపులు, కంప్యూటర్ విద్య మొ॥ అంశాలు. Age of Empires, The vice city మొ॥ నవి. విద్యా విరామ క్రీడలకు ఉదాహరణలుగా చెప్పవచ్చు.

4.6 స్వయం సాధన ప్రశ్నలు :

1. ICT అంటే ఏమిటి?
2. ICT సాధనాల ఉపయోగాలను సోదాహరణంగా వివరించండి.
3. కంప్యూటర్ లో ఏవి భాగాలుంటాయో వివరించండి.
4. E-mail ను ఉపయోగించే విధానాన్ని గురించి రాయండి.
5. జశ్వంత్ వర్డ్ లో ఒక డాక్యుమెంట్ క్రియేట్ చేశాడు. హెడ్డింగ్ ఫాంట్ సైజ్ 32 పెంచాలనుకున్నాడు. అందుకోసం అనుసరించాల్సిన పద్ధతులు క్రింద ఇవ్వబడ్డాయి. అయితే అవి క్రమంలో లేవు. వాటి సరైన క్రమంగా ఏమిటి?
 - i) జాబితాలోని ఫాంట్ సైజ్ క్లిక్ చేయండి.
 - ii) ఫాంట్ సైజ్ మార్చాలనుకుంటున్న టెక్స్ సెలెక్ట్ చేయండి.
 - iii) ఫార్మాటింగ్ టూల్ బార్ లో ఫాంట్ సైజ్ జాబితా యొక్క డౌన్ యారో క్లిక్ చేయండి.
 - a) 1→2→3
 - b) 2→3→1
 - c) 3→2→1
- 6) కంప్యూటర్ లో M.S Office ను ఉపయోగించి ఈ క్రింది విధంగా (File) ఫైల్ ను తగిన మార్పులు చేయండి.
 - i) Word స్టార్ట్ చేయండి.

- ii) బ్లాంక్ డాక్యుమెంట్లో ఒక Leave Letter ను టైప్ చేయండి.
 - iii) పై భాగాన Leave Letter అని Title ను టైప్ చేసి Bold చేసి Underline చేయండి.
 - iv) క్రింది భాగాన ఎడమ వైపున ఇంటి అడ్రస్సును టైప్ చేయండి.
 - v) మొత్తాన్ని Select చేసి Times New Roman ఫాంట్లోకి మార్చండి.
 - vi) ఫాంట్ సైజ్ను Heading కు 16 గాను, మిగిలిన భాగాన్ని 12 గాను మార్చండి.
 - vii) File ని Leave letter అనే పేరుతో Desktop పై save చేసి Close చేయండి.
- 7) వర్డ్స్ ప్రారంభించండి. దిగువ వివరించిన విధంగా ఇటీవల నిర్వహించిన పరీక్షల ఫలితాల వివరాలతో కూడిన టేబుల్ను రూపొందించండి. దిగువ టేబుల్లో ఇచ్చిన ఫార్మాట్ను ఉపయోగించండి. ఫైల్ను ఎగ్జామ్ రిజల్ట్స్ అనే పేరుతో Save చేయండి.

Roll No.	Name	English	Language	Maths	Social Science	Science	Total

- 8) కంప్యూటర్ లో M.S Office ను ఉపయోగించి ఈ క్రింది విధంగా Excel ఫైల్ను తగిన మార్పులు చేయండి.
- i) M.S Excel ను Open చేయండి.
 - ii) మీరు నిర్వహించిన తెలుగు, గణితం పరీక్షలలో పదిమంది విద్యార్థుల మార్కులను పట్టిక రూపంలోనమోదు చేయండి.
 - iii) ప్రతి విద్యార్థి రెండు సబ్జెక్టులలో కలిపి సాధించిన మొత్తం మార్కులను ఫార్ములాను ఉపయోగించి కాలిక్యులేట్ చేయండి.
 - iv) విద్యార్థుల వారీగా సాధించిన మార్కుల శాతాన్ని ఫార్ములాను ఉపయోగించి గణించండి.
 - v) పట్టికలోని Heading Bold చేయండి.
 - vi) పట్టికకు గళ్ళను నిర్మించండి.
 - vii) Worksheet కు Results అని పేరు మార్చండి.
 - viii) ఫైల్ను Result పేరుతో సేవ్ చేసి క్లోజ్ చేయండి.
- 9) కంప్యూటర్లో M.S Office ను ఉపయోగించి ఈ క్రింది విధంగా పవర్ పాయింట్ ఫైల్ను తగిన మార్పులు చేయండి.
- i) పవర్ పాయింట్ను Open చేయండి. బ్లాంక్ లే ఔట్ను Select చేసుకోండి.

ii) వర్డ్ ఆర్ట్ (Word Art) ను ఉపయోగించి WELCOME అని టైప్ చేయండి. దాని క్రింద మీ పేరు, Roll No ను చేర్చండి.

iii) కొత్త పైడ్ ను ఇన్సర్ట్ చేసి Plants and Animals అను Title ను టైప్ చేయండి. టైటిల్ కు ఒకవైపు మొక్క చిత్రాన్ని మరొక వైపు జంతువు చిత్రాన్ని ఇన్సర్ట్ చేయండి.

iv) మరొక ఐదు కొత్త పైడ్ లను సృష్టించండి. రెండు పైడ్ లకు Plants అని, మరొక రెండు పైడ్ లకు Animals అని పై భాగాన Heading లను చేర్చండి.

v) మొదటి రెండు పైడ్ లలో వీలైనన్ని మొక్కల చిత్రాలను, తరువాతి రెండు పైడ్ లలో కొన్ని జంతువుల చిత్రాలను పొందుపరచండి.

vi) చిత్రాల క్రింద వాటి పేర్లను చేర్చండి.

vii) చివరి పైడ్ లో Thank you ను Word Art ను ఉపయోగించి టైప్ చేయండి.

viii) మీకు నచ్చిన Background. తో అన్ని పైడ్ లను డిజైన్ చేయండి.

X) ఈ ఫైల్ ను 'Plants and Animals' పేరుతో My Documents లో సేవ్ చేయండి. Slide Show ను నిర్వహించండి.

10) సార్వత్రిక విద్యా వనరులు (OERs) మరియు భారీ సార్వత్రిక ఆన్లైన్ కోర్సులు (MOOC) లకు ఉదాహరణలను పేర్కొని అవి విద్యా బోధనలో ఏ విధంగా ఉపయోగపడుతున్నాయో వివరించండి.

11) అంతర్జాల వినియోగంలోని ఆచార వ్యవహారాలను (నెటిక్వెట్స్) పేర్కొనండి.

12) చేతి ఉపకరణాలలో ఏదైన ఒక దానిని పేర్కొని, దానిని బోధనలో విధంగా వినియోగిస్తారో తెలపండి.

13) పాఠశాల విద్యలో జాతీయ, రాష్ట్ర ICT విధానాలను గురించి రాయండి.

14) తరగతి గదిలో ICT ఆధారిత అభ్యసన ప్రక్రియను ఉపయోగించి సమర్థవంతమైన బోధనను నిర్వహించవచ్చునని ఎట్లు చెప్పగలవు?

15) విద్యా క్రీడలు బోధనకు ఏ విధంగా ఉపయోగపడతాయి?

రెఫరెన్స్ పుస్తకాలు

1. “విద్యలో సాంకేతిక పరిజ్ఞానం” - 2003, మైక్రోసాఫ్ట్ కార్పొరేషన్ ప్రైవేట్ (ఇండియా) లిమిటెడ్, న్యూఢిల్లీ.

2. "ICT Mediation - Source Book" for II D.Ed., trainees - 2014; Published by the DSCERT, Karnataka State.
3. "Computer Education - Modules" - 2014; Prepared for VI to X Classes by the SCERT. A.P. Hyderabad.
4. "కంప్యూటర్ శాస్త్రం" - 2004; Dr. K. కిరణ్ కుమార్, సాయికృష్ణ పబ్లికేషన్స్, హైదరాబాదు.
5. www.wikipedia.org.
6. "National Policy on ICT in School Education" - 2012; MHRD, Govt, of India, New Delhi.
7. "Andhra Pradesh - Sunrise State of India" - Booklet on ITE & C Department policies 2014 - 2020
8. "కంప్యూటర్ ఆధారిత అభ్యసనం - మాడ్యూల్"; SSA.AP, హైదరాబాదు.
9. "Mandal Academic Performance Co-ordinators module - 2016; SCERT. A.P; Hyderabad.

K.Subrahmanyam, Lecturer in Social Studies,
DIET Bukkapatnam, Anantapuramu (Dist).
ksmdiet@gmail.com

అధ్యాయం-5

సమాచార ప్రసార సాంకేతికశాస్త్ర సమైక్యత

(ICT INTIGRATION)

"Technology is just a tool. Intermis of getting the kinds working together and motivating them. the teacher is most important"

- Bill gates

ఈ అధ్యాయం పూర్తయే సరికి విద్యార్థి నేర్చుకొనే అంశాలు

- 5.1 ICT వనరుల అన్వేషణ (కంప్యూటర్ ల్యాబ్‌లో సంబంధిత హార్డ్‌వేర్, సాఫ్ట్‌వేర్) అందుబాటులో ఉన్న ICT వనరుల మూల్యాంకనము మరియు స్వీకారం
- 5.2 విషయాన్ని మరియు పద్ధతులను నిర్ణయించడానికి అధ్యాపనశాస్త్రం విశ్లేషణ మరియు తగిన ICT తో సమైక్యం.
- 5.3 సైబర్ న్యాయం మరియు రక్షణ, ఫ్రీవేర్లు
- 5.4 మదింపు చేయుటలో ICT సమైక్యం, మదింపు సాధనాల మ్యాపింగ్, పోర్ట్‌ఫోలియోల మదింపు, రూబ్రిక్స్, డేటా నిర్వహణ
- 5.5 పాఠశాల సబ్జెక్టుల్లో బహుళమాధ్యమ పాఠాల తయారీ మరియు ప్రణాళికా రచన
- 5.6 బహుళమాధ్యమ పాఠాలకు సంబంధించి నిర్వహించాల్సిన కృత్యాలు, బహుళ మాధ్యమ పాఠాలకు ముందు, మధ్య, తరువాత ఉపాధ్యాయుని పాత్ర, సామాజిక మాధ్యమం మరియు అభ్యసనలో దాని ప్రాముఖ్యత
- 5.7 ఉపాధ్యాయుల వృత్తిపరమైన అభివృద్ధికి ఆన్‌లైన్ అభ్యసన కోర్సులు
- 5.8 సంబంధం కలిగిన సమూహాల ద్వారా ఉపాధ్యాయుల నిరంతర వృత్తి వికాసం
- 5.9 సార్వత్రిక విద్యా వనరులు, ICT ప్లాట్‌ఫాం మరియు MOOC

లక్ష్యాలు :

- 1 కంప్యూటర్ ల్యాబ్‌లోని వివిధ ICT హార్డ్‌వేర్, సాఫ్ట్‌వేర్ వనరులను అవగాహన చేసుకుంటారు.
- 2 మూల్యాంకనంలో ICT వనరులను వినియోగిస్తారు
- 3 అంతర్జాలము(Internet)ను శోధించే సామర్థ్యాలను కలిగి ఉంటారు
- 4 వివిధ బోధనాంశాలకు తగిన బోధనా పద్ధతులను నిర్ధారించుట తద్వారా వాటికి తగిన ICT వనరులను అనుసంధానిస్తారు.
- 5 సైబర్ న్యాయం, సంబంధిత నైతిక అంశాలు, భద్రత గురించి అవగాహన పొందుతారు
- 6 విదళనం(Scaffolding)కు అవసరమైన వనరులను, మెళకువలను అవగాహన చేసుకుంటారు
- 7 బహుళ మాధ్యమం ఆధారిత పాఠాలు తయారు చేసుకొనుట, సిద్ధపరచుట చేస్తారు.
- 8 “పోర్టు ఫోలియో” నిర్వహణ, మదింపు గురించి తెలుసుకొంటారు
- 9 ఉపాధ్యాయుల వృత్తిపర అభివృద్ధికి ఆన్‌లైన్ కోర్సులు, సబ్జెక్టు ఫోరములు ఎలా దోహదం చేస్తున్నాయో అవగాహన చేసుకొంటారు

పరిచయం

ICT ఆధారిత అభ్యసనం వల్ల విద్యార్థుల్లో సాధన స్థాయి అధికం అవుతుంది. అందుకు తగిన విద్యా విధానాలు రూపకల్పన చేయాలి. ICT సామగ్రి ఏర్పాటు వనరుల కల్పన తగిన శిక్షణ ఈ విధానంలో ఉంటాయి. మల్టీమీడియా కంప్యూటర్, టి.వి మొదలైన ICT సాధనాల వల్ల విద్యార్థులు ప్రేరణ పొందుతారు. వాస్తవికత ప్రతిబింబిస్తుంది. అభ్యసనానికి ప్రేరణ కలుగుతుంది.

ICT సమైక్యత, వినియోగం వల్ల విద్యార్థులు స్వేచ్ఛగా, తమ సామర్థ్యాలకు అనుగుణంగా అభ్యసిస్తారు. ICT అందించే ప్రేరణ వల్ల వారి సాధన స్థాయి పెరుగుతుంది. ICT వనరుల ద్వారా ప్రపంచంలోని ఇతర ప్రాంతాల్లోని విద్యా విధానంలో జరుగుతున్న నూతన మార్పులు, వసతుల కల్పనలో నవీకరణ తదితరాలు తెలుసుకొని ఏర్పాటు చేయుటకు తోడ్పడుతుంది. ICT సాధనాల ద్వారా విద్యార్థులు తమ అభిరుచులు, సామర్థ్యాలకు అనుగుణంగా తగిన జ్ఞానాన్ని వేగంగా, ఖచ్చితంగా పొందుతారు.

5.1 సమాచార ప్రసార సాంకేతికత (ICT) వనరులు

ICT వనరులను రెండు రకాలుగా వర్గీకరించవచ్చు. అవి. (1) హార్డ్‌వేర్ వనరులు
(2) సాఫ్ట్‌వేర్ వనరులు

5.1.1 హార్డ్వేర్ వనరులు:

1. రేడియో మరియు టెలివిజన్

రేడియో, టెలివిజన్ కార్యక్రమాలు సులువుగా చౌకగా లభించడమే కాక అన్నిప్రాంతాలకు చొచ్చుకు పోయి విద్యార్థులకు సమాచారాన్ని అందిస్తాయి. సులభంగా లభించే బోధనా వనరులుగా వీటిని ఉపయోగించవచ్చు.

2. కంప్యూటర్ మరియు ఇంటర్నెట్

బోధనాభ్యసన ప్రక్రియలో కీలకమైన స్థానం వీటిది. వీటి ద్వారా ప్రజంటేషన్, డెమోనిస్ట్రేషన్, మానిప్యులేషన్ చేయవచ్చు. సిమ్యులేషన్, ట్యూటోరియమ్, వర్చువల్ లేబరేటరీలు, విజువలైజేషన్లు గ్రాఫికల్ రిప్రజంటేషన్లు చేపట్టవచ్చు.

3. ఇంటరాక్టివ్ బోర్డులు / స్మార్ట్బోర్డులు

స్మార్ట్బోర్డును టచ్ కంట్రోలుతో సాధారణ కంప్యూటర్ లాగా వాడవచ్చు. స్మార్ట్బోర్డ్లో ఇంటరాక్టివ్ బోర్డు, కంప్యూటర్, ప్రాజెక్టర్, ఉంటాయి. దీనిలో DVT (డిజిటల్ విజన్ టచ్) పరిజ్ఞానం, మరియు యాక్టివ్ డిజిటైజర్ వాడతాము. స్మార్ట్బోర్డు బోధనకు, శిక్షణకు, ప్రజంటేషన్లు ఇవ్వడానికి ఉపయోగపడతాయి. ఎక్కువ సమాచారం, సమిష్టిగా పనిచేసే అవకాశం వలన దీనికి గతిశీలత ఎక్కువ.

4. సిడి , డివిడి

సిడి (కంపాక్ట్ డిస్క్), డి.వి.డి (డిజిటల్ పర్సనల్ డిస్క్ / డిజిటల్ వీడియో డిస్క్)లు వివిధ జ్ఞప్తి నిల్వ సామర్థ్యాలను కలిగి ఉంటాయి. సిడి నిల్వ సామర్థ్యం 700యంబి అయితే, డివిడి నిల్వ సామర్థ్యం 4.7 జి.బి. ఉంటుంది.

సిడి, డివిడిలు డేటా స్టోరేజ్ కొరకు తయారు చేసిన నిల్వ విధానాలు

5. ప్రాజెక్టర్లు

ఏదేని చిత్రం ను లేదా వీడియోను పెద్దదిగా చేసి తెరమీద చూపించడానికి వాడేవి ప్రాజెక్టర్లు. ఇవి చాలా రకాలు

- 1) ఒపేక్ ప్రాజెక్టరు
- 2) ఓవర్ హెడ్ ప్రాజెక్టరు
- 3) ఫ్లైడ్ ప్రాజెక్టరు

4) **LCD** (Liquid Crystal Display) ప్రాజెక్టరు

5) **DLP** (Digital Light Processing) ప్రాజెక్టరు

6) డిజిటల్ ప్రాజెక్టరు: దీనినే వీడియో ప్రాజెక్టరు అని కూడా అంటారు. దీని ద్వారా 3డి వీడియోలు చూపవచ్చు.

5.1.2 సాఫ్ట్వేర్ వనరులు

1. ఆడియో సాఫ్ట్వేర్

ఆడియో సాఫ్ట్వేర్లు రికార్డు చేయడానికి, వినడానికి, ఎడిట్ చేయడానికి, ట్రాక్లు మిక్స్ చేయడానికి అందుబాటులో ఉన్నాయి. ఇవి కొన్ని ప్రీగా లభిస్తాయి. కొన్నిటిని కొనుక్కోవలసి ఉంటుంది.

ఉదా: సోని క్రియేటివ్ సాఫ్ట్వేర్, వేవ్పాడ్ ఆడియో ఎడిటింగ్, మిక్స్పాడ్ మొదలగునవి.

2. వీడియో సాఫ్ట్వేర్

రికార్డు చేయడానికి, చూడటానికి ఆడియో, వీడియోలను మిక్స్ చేయడానికి ఉంటాయి. మైక్రోసాఫ్ట్, ఆపిల్ మొదలైన ఆపరేటింగ్ సిస్టంలో వీడియో సాఫ్ట్వేర్లు ఉంటాయి. అడ్వాన్స్డ్ వీడియో సాఫ్ట్వేర్లను కనుక్కోవాలి. ఉదా|| **VLC** వీడియో ప్లేయర్, **MX** ప్లేయర్, విండోస్ మూవీమేకర్, **Adobe** ఫోటోషాప్, ప్రీమియర్ వీడియో డాన్లోడర్ మొదలైనవి.

3. బహుళ మాధ్యమ (మల్టీమీడియా) సాఫ్ట్వేర్ :

బహుళ మాధ్యమం (మల్టీమీడియా) లో ఆడియో, వీడియో, యానిమేషన్ మొదలైన పరస్పర సంబంధ సమాచారం ఉంటుంది. బహుళ మాధ్యమం విజయవంతంగా వాడుటకు మల్టీమీడియా కంప్యూటర్లు అవసరం. మామూలు కంప్యూటర్ పరికరాలతో పాటుగా కెమెరా, స్పీకర్లు, ఇంటర్నెట్, మల్టీమీడియా సాఫ్ట్వేర్లు ఉండాలి. మల్టీమీడియా సాఫ్ట్వేర్ ఆపరేటింగ్ సిస్టంతో పాడు కొంత వస్తుంది. మిగిలినది మన అవసరాలకు తగినది మనమే లోడ్ చేసుకొంటాం. ఫారెట్ ఫ్యాక్టరీ, ఏడోబ్ ఫ్లాష్, బ్లూరే సాఫ్ట్వేర్ మొదలైనవి కొన్ని ఉదాహరణలు.

4. ఎడిటింగ్ సాఫ్ట్వేర్

ఆడియో, వీడియో, గ్రాఫిక్స్లను అవసరమైన విధంగా కంప్యూటర్ సహాయంతో మార్చుకొనేందుకు తోడ్పడే సాఫ్ట్వేర్ను ఎడిటింగ్ సాఫ్ట్వేర్ అంటారు. ఉదా|| వేవ్పాడ్, వీడియో ప్యాడ్, డ్రాపాయిడ్, విండోస్ మూవీమేకర్ మొదలగునవి.

5. వెబ్ అప్లికేషన్ సాఫ్ట్‌వేర్

వెబ్‌బ్రౌజర్‌ను ఉపయోగించుకోవడానికి తోడ్పడే క్లెంట్, సర్వర్ సాఫ్ట్‌వేర్ అప్లికేషన్‌ని వెబ్ అప్లికేషన్ అంటారు. ఉదా|| జావా, ప్లాష్, వెబ్ 2.0

దీని ద్వారా అనేక అంశాలు వేగంగా, సమగ్రంగా పొందవచ్చు. సమాచారాన్ని పొందడమే గాక ఒకరితో నొకరు పంచుకోవడంతో మంచి తోడ్పాటు నందిస్తుంది. తరగతి గదులను దాటి తమ తోటి వారిని చేరడానికి వెబ్ టెక్నాలజీలు ఎంతగానో తోడ్పడతాయి.

6. ఇంటర్‌నెట్ సాఫ్ట్‌వేర్

ఇంటర్‌నెట్ సహకారంతో తరగతి గదికి ICT ని తీసుకురావచ్చు. ఇంటర్‌నెట్ అనగా 'ప్రపంచ వ్యాప్త కంప్యూటర్లు అనుసంధాన వ్యవస్థ' (అంతర్జాలము) అని అంటారు. దీని ద్వారా కనెక్ట్‌ను ఉన్న వారితో సమాచారాన్ని చిటికెలో ప్రసారం చేయవచ్చు. ఇంటర్‌నెట్ సదుపాయం కావాలంటే కంప్యూటర్, మోడెమ్, టెలిఫోను, బ్రౌజర్ సాఫ్ట్‌వేర్, ఇంటర్‌నెట్ సర్వీస్ ప్రొవైడర్ సభ్యత్వం ఉండాలి. దీని ద్వారా అందే సేవలు

- 1) WWW
- 2) Email
- 3) FTP
- 4) News Groups
- 5) Search Engine
- 6) IRC (Internet Relay Chat)
- 7) E - Commerc etc.,

7. యానిమేషన్ సాఫ్ట్‌వేర్

కొద్ది తేదాలు కలిగిన, నిశ్చల / స్థిర చిత్రాలను ఒక వరుస క్రమంలో వేగంగా ప్రదర్శించడం మూలంగా కలిగే చలన మార్పు మరియు భ్రమ ద్వారా యానిమేషన్ ప్రక్రియ జరుగుతుంది.

అనలాగ్ మీడియా, డిజిటల్ మీడియాలోని యానిమేటెడ్ జిగ్, ప్లాష్ యానిమేషన్ మరియు డిజిటల్ వీడియో ఫార్మాట్లను ఉపయోగించి యానిమేషన్ రికార్డు చేయవచ్చు. యానిమేషన్ ప్రదర్శించడానికి డిజిటల్ కెమెరా, కంప్యూటర్ మరియు ప్రొజెక్టరు మొదలైనవి ఉపయోగిస్తారు.

8. సిములేషన్ సాఫ్ట్‌వేర్

“యదార్థ - ప్రపంచ ప్రక్రియ లేదా విధానం యొక్క క్రియను అనుకరించడమే సిములేషన్”. సిములేషన్ అనేది వర్చువల్‌గా ఉంటే దానిని వర్చువల్ సిములేషన్ అని అంటారు. యదార్థ

పరిస్థితుల్లో శిక్షణ నివ్వటం, టెస్టింగ్ చేయడం, ప్రయోగం నిర్వహించడం వీలు కాక పోతే సిములేషన్‌ను ఉపయోగిస్తాం. యదార్థతకు ప్రతిరూపంగా సిములేషన్‌ను వినియోగించవచ్చు.

5.1.3 ICT వనరుల మూల్యాంకనం మరియు స్వీకారం

1. టెలికొలాబరేషన్ :

విద్యా ప్రణాళికకు అనువైన అవసరాల కోసం వెబ్ వనరులు మరియు సహకార పరికరాల వ్యవస్థీకృత వినియోగాన్ని 'టెలికొలాబరేషన్' అంటారు.

వివిధ ప్రాంతాల్లో ఉన్న వారు ఇంటర్‌నెట్ పరికరాలు మరియు వనరుల ద్వారా విద్యాపరంగా కలిసి పనిచేయడమే 'టెలికొలాబరేషన్'

ఉపయోగాలు

1. అభ్యాసకులను అసక్తిగా, సహకారముక్తంగా, సృజనాత్మకతగా, సమైక్యంగా ఉంచుతుంది.
2. టెలికొలాబరేషన్ ప్రాజెక్టులు, కృత్యములలో ఇ-మెయిల్స్, ఇంటరాక్టివ్ వెబ్‌సైట్లు బాగా తోడ్పడుతాయి.

2. టెలికాన్ఫరెన్సింగ్ :

రెండు లేక ఎక్కువ ప్రదేశాల్లో ఉన్న ప్రజల మధ్య జరిపే ప్రతి చర్యాత్మక ఎలక్ట్రానిక్ భావ ప్రసారాన్ని 'టెలికాన్ఫరెన్స్' అంటారు.

టెలికాన్ఫరెన్సింగ్‌లో చర్చలు, ఉపన్యాసాలు, ఎక్స్‌పర్ట్ మరియు రిసోర్స్ పర్సన్లతో మాట్లాడటం మొదలైనవి జరుగుతాయి. డైరెక్టుగా విద్యార్థికి విషయాలు అందడంతో పాటు అప్పటికప్పుడు తన అనుమానాలను నివృత్తి చేసుకోవటంకు టెలికాన్ఫరెన్సింగ్ ఉపయుక్తము

5.2 బోధనాంశాల విశ్లేషణ -బోధనా పద్ధతులు నిర్ణయించుట ICT సమైక్యం.

విద్యా ప్రణాళికలోని వివిధ సబ్జెక్టుల పాఠ్యాంశాలను బోధించడానికి వివిధ పద్ధతులు అవసరమవుతాయి. పాఠశాలలో అభ్యసించే భావనలు, సూత్రాలు, సాధారణీకరణలు, సిద్ధాంతాలు మొదలైన వాటిని "విషయం" అంటారు. ఈ విషయాన్ని తరగతి గదిలో అభ్యాసకులకు అందించడానికి తోడ్పడే విధానాలే "బోధనా పద్ధతులు" అంటారు.

భాషా పాఠ్యాంశాలు-ICT సమైక్యం

విద్యార్థుల సంజ్ఞానాత్మక స్థాయిని బట్టి భాషల పాఠ్యాంశాలను ఎంపిక చేయాలి. ఇవి ప్రభావవంతంగా జరగాలంటే టేప్ రికార్డర్, సి.డి ప్లేయర్, వీడియో ప్లేయర్, లాంగ్వేజ్‌లాబ్, మల్టీమీడియా కంప్యూటర్లు కావాలి.

గణితశాస్త్రము-ICT సమైక్యం

విద్యార్థుల జ్ఞానం, సామర్థ్యాలు ఆధారంగా గణితశాస్త్ర విషయాలను అందించాలి. అబాకస్, కాలిక్యులేటర్లు, సైంట్‌ఫిక్ కాలిక్యులేటర్, ఈక్వేషన్ సాల్వింగ్ కాలిక్యులేటర్, కంప్యూటర్ లాంటి ICT పరికరాలు గణితాధ్యయనానికి బాగా ఉపకరిస్తాయి.

విజ్ఞానశాస్త్రము-ICT సమైక్యం

విద్యార్థుల జ్ఞానాత్మక రంగంతో పాటు మానసిక, చలనాత్మక రంగం నైపుణ్యాల ఆధారంగా బోధించాల్సి వుంటుంది. వర్చువల్ రియాలిటీ, సిములేషన్, విజ్ఞానశాస్త్ర విషయాల అవగాహనకు బాగా తోడ్పడతాయి. కంప్యూటర్, ట్యాబ్‌లు, డేటాబేస్‌లు, వెబ్‌కెమెరాలు, ఆన్‌లైన్ మెటీరియల్ మొదలైన ICT సాధనాలు విజ్ఞానశాస్త్ర విషయాలను విద్యార్థులకు చేర్చడంలో ఎంతగానో సహకరిస్తాయి.

సామాజికశాస్త్రం -ICT అనుసంధానం

సామాజికశాస్త్రం విద్యార్థులకు అర్థవంతంగా, వాస్తవికంగా అందాలంటే ICT పరికరాలైన ఆన్‌లైన్ మ్యాప్‌లు, డేటాబేస్, వికీలు, బ్లాగ్‌లు, ఆడియో వీడియోలు బాగా తోడ్పడుతాయి.

ఈ విధంగా సబ్జెక్టుల పాఠ్యాంశాలను ప్రభావవంతంగా బోధించడానికి ICT సాధనాలైన కంప్యూటర్లు, స్మార్ట్‌ఫోన్‌లు, కెమెరాలు (డిజిటల్, హాండ్), స్మార్ట్‌బోర్డులు, ప్రొజెక్టరు, బ్రాడ్ క్యాస్టింగ్, వెబ్‌పేజీలు, ఇంటర్నెట్, వర్చువల్ టూల్స్, వికీలు, బ్లాగులు, యానిమేషన్లు, సిములేషన్ మొదలైనవి ఉపయోగపడతాయి.

5.2.1 ప్రత్యామ్నాయ పద్ధతులు మరియు ICT

ICT హార్డ్‌వేర్, సాఫ్ట్‌వేర్ వనరులలో పాటుగా ప్రత్యామ్నాయ వనరులు, పద్ధతులు ఉపయోగించడం వల్ల బోధనాభ్యసన ప్రక్రియ మరింత ప్రేరేపిత మవుతుంది.

ప్రత్యామ్నాయ పద్ధతులు:

- 1) వికీలు
- 2) బ్లాగ్‌లు
- 3) పోడ్ కాస్ట్‌లు
- 4) వెబ్ టూల్స్.... మొ॥నవి

స్కిన్నర్ ప్రవర్తనా వాద సిద్ధాంతం, గాగ్నీ సంజ్ఞానాత్మక ప్రవర్తన సిద్ధాంతం మొదలైన నిర్దేశిక

నమూనాలతో ICT మమేకం చేయడం ద్వారా జ్ఞాన నిర్మాణం జరుగుతుంది. ఈ జ్ఞానం చిరకాలం ఉంటుంది. జాన్ డుయీ సూచించిన సాంఘిక క్రియాత్మక సిద్ధాంతం, వైగోట్స్కీ ప్రతిపాదించిన విదకన సిద్ధాంతం , జీన్ పియాజె మరియు జిరోమ్ బ్రూనర్ వివరించిన బాలల వికాస సిద్ధాంతాలు మరియు గార్డ్నర్ చెప్పిన బహుళ ప్రజ్ఞల సిద్ధాంతాల ఆధారంగా రూపొందించిన “నిర్మాణాత్మక ఉపగమాల”తో ICT ని అనసంధానం చేయడం ద్వారా అభ్యాసకులలో జ్ఞాన నిర్మాణం చేయవచ్చు.

5.2.2 స్నాఫోల్డింగ్ పద్ధతి సృష్టించడానికి తోడ్పడే ICT సాంకేతిక, వనరులు, పరికరాలు

బాహ్య సహాయాన్ని క్రమంగా వదలివేయడం ద్వారా విద్యార్థి ఒక సమస్యను పరిష్కరించడం, ఒక కృత్యాన్ని నిర్వహించడం. ఒక లక్ష్యాన్ని సాధించడంలో తోడ్పడే బోధనా పద్ధతిని ‘స్నాఫోల్డింగ్’ అంటారు.

వైగోట్స్కీ సూచించిన స్నాఫోల్డింగ్ సిద్ధాంతంలోని విదకనం (స్నాఫోల్డింగ్) పిల్లలలో జరగడానికి, విజువల్ టెక్నాలజీ, మరియు వర్చువల్ రియాలిటీ, నిజ జీవిత అనుభవాలు ఎంతగానో సహాయ పడతాయి.

రెబెక్కా ఆల్బర్ సూచించిన స్నాఫోల్డింగ్ వ్యూహాలు

1. చూపించడం మరియు చెప్పడం
2. మాట్లాడటానికి సమయాన్ని ఇవ్వడం
3. శబ్దకోశం బోధన
4. దృశ్య ఉపకరణాలని ఉపయోగించడం
5. విరామం...ప్రశ్నలడగడం... విరామం... పునఃసమీక్ష

5.2.3 ICT సమైక్య పాఠాలు - తరగతి గది నిర్వహణ

విద్యార్థులందరూ తరగతి గది తమకోసం ఏర్పాటు చేయబడింది అనే భావన కలిగించేలా తరగతి గది వ్యవస్థీకరణ చెందాలి.

తరగతి గదిలో మొదటగా ICT తో సమైక్య చేయబడిన పాఠాలు వినడానికి, చూడడానికి, పాల్గొనటానికి తగిన విధంగా తరగతి గదిలో బల్లలు, కుర్చీలు, ICT సామగ్రి ఇతర పరికరాలను అమర్చాలి.

తరగది గదిలో విద్యార్థులు ఎలాంటి ఆటంకం లేకుండా, అసౌకర్యానికి గురి కాకుండా అభ్యసనం జరుపుకొనేలా తరగతి గది వాతావరణం ఉండాలి. తరగతి గది సురక్షితమైనదిగా, అనుకూలమైనదిగా, ఆహ్లాదకరమైనదిగా ఉండాలి.

ICT పరికరాలైన కంప్యూటర్లు, ల్యాప్ టాప్లు, ట్యాబ్లు, స్మార్ట్ ఫోన్లు, ఇంటరాక్టివ్

బోర్డులు, ప్రాజెక్టులు, టి.విలు, ఇంటర్నెట్ లాంటివన్నీ ఏ ఇబ్బంది లేకుండా పనిచేసేలా తగు ఏర్పాటు ఉండాలి.

తరగతి గదిలో విద్యార్థులు అవసరాన్ని బట్టి ఎవరికి వారే వ్యక్తిగతంగా గాని గ్రూపులుగా గాని పని చేసుకొనే పరిస్థితులు, ICT పరికరాలు ఉండాలి.

తరగతి గోడల మీద ICT పరికరాలను ఉపయోగించుకొనే విధానాన్ని తెలిపే పటాలు, పాఠ్యాంశాలకు సంబంధించిన చార్టులు, మ్యాప్లు, గ్రాఫ్లు లాంటివి ఉంచడం వలన అభ్యసనం సులభమవుతుంది.

విద్యార్థులకిచ్చే ప్రాజెక్టులు, ఎసైన్మెంట్లు వారి సామర్థ్యాలకు తగినట్లుగా ఉండటమే కాకుండా వారు ఆసక్తితో అభ్యసించేలా చేసేదిగా ఉండాలి.

5.3 సైబర్ న్యాయాలు మరియు రక్షణ : ఫ్రీవేర్లు

కంప్యూటర్, ఇంటర్నెట్ అందుబాటులోకి వచ్చిన తర్వాత దానిని విరివిగా ఉపయోగించుకోవడంతో పాటుగా, సైబర్ నేరాలు, మోసాలు అధికం కావడం తద్వారా వాటిని నివారించడానికి సైబర్ న్యాయాలు మరియు రక్షణ ఏర్పరచబడ్డాయి.

5.3.1 సైబర్ న్యాయం

“ఇంటర్నెట్ వినియోగంలో గల అన్ని న్యాయపరమైన అంశాలను సైబర్ న్యాయం” అంటారు.

కంప్యూటర్లు, ఇంటర్నెట్ మరియు ఇతర నెట్వర్క్లను ఉపయోగించి నిర్వహించే కార్యకలాపానికి సివిల్ మరియు క్రిమినల్ న్యాయాన్ని అన్వయించడాన్ని “సైబర్ న్యాయం” అంటారు.

సైబర్ న్యాయంలో అంశాలు

- 1) ఇంటర్నెట్ యాక్సెస్
- 2) ఇంటర్నెట్ యూసేజ్
- 3) ఫ్రీడమ్ ఆఫ్ ఎక్స్ ప్రెషన్
- 4) కాపీరైట్
- 5) ఓపెన్ సోర్సు లైసెన్స్
- 6) డేటా ప్రైవసీ
- 7) సైబర్ టెర్రరిజం
- 8) డ్రెడిట్ కార్డ్ క్రెమ్స్

9) ఆల్లైన్ గాంబ్లింగ్ మొదలైనవి.

5.3.2 సైబర్ రక్షణ

దాడి చేయడం, చెడగొట్టడం, అనధికారంగా వినియోగించుకోవడం నుండి కంప్యూటర్లను మరియు సమాచారాన్ని రక్షించుకొనేందుకు రూపొందించిన సాంకేతికతలు, ప్రక్రియలు మరియు ఆచరణల సమూహమే సైబర్ రక్షణ

కంప్యూటర్లు, నెట్వర్కులు, ప్రోగ్రామ్లు మరియు సమాచారాన్ని అనధికారికంగా అందుబాటులో తీసుకోవడం, మార్పుడం లేక నాశనం చేయడం నుండి రక్షించుకోడానికి ఏర్పడిన విధానాన్ని సైబర్ రక్షణ అంటారు.

సైబర్ రక్షణలో అంశాలు

- 1) అప్లికేషన్ రక్షణ
- 2) ఇన్ఫర్మేషన్ రక్షణ
- 3) నెట్వర్క్ రక్షణ
- 4) డిజాస్టర్ రికవరీ
- 5) ఎండ్ - యూజర్ విద్య

సైబర్ నేరాలు ఎప్పటికప్పుడు నిత్యనూతనంగా జరుగుతూనే ఉంటాయి. కాబట్టి వాటికి తగిన సైబర్ రక్షణకు చర్యలు చేపట్టవలసి ఉంటుంది. సైబర్ రక్షణ గురించి జాగ్రత్తలు తీసుకోకపోతే హార్డ్వేర్, సాఫ్ట్వేర్, డేటాలకు అంతులేని నష్టం జరుగుతుంది.

సైబర్ నేరాలు కొన్ని..

1. వైరస్: ఇది కూడా ఒక సాఫ్ట్వేర్. కంప్యూటర్లోని ప్రోగ్రామ్లు, ఫైళ్ళను పాడు చేయడానికి కావాలనే వైరస్ను ఏదో రూపంలో పంపిస్తుంటారు. ఇది కంప్యూటర్లోని విలువైన సాఫ్ట్వేర్ను, సమాచారాన్ని నాశనం చేస్తుంది. ఉదాహరణ: ఫైర్వాల్స్, యాంటీవైరస్ సాఫ్ట్వేర్లు మొదలగునవి కంప్యూటర్లో ఇన్స్టాల్ చేసుకోవాలి.

2. హాకింగ్ : ఆల్లైన్ ద్వారా ఇతరుల కంప్యూటర్లలోని వ్యక్తిగత సమాచారంలోకి చొరబడి దానిని దొంగిలించి చట్ట విరుద్ధమైన పనులకు వినియోగించడం జరుగుతోంది. హాకింగ్ నుండి రక్షణ పొందుటకు కొన్ని సాఫ్ట్వేర్లను కంప్యూటర్లలో ఇన్స్టాల్ చేసుకోవాలి. అనవసర సమాచారం జోలికి వెళ్ళకూడదు.

3 గ్రంథ చౌర్యం - ఇంటర్నెట్లో ఉన్న అనేక అంశాలకు చెందిన పుస్తకాలను కొందరు తమవిగా ఉపయోగించుకొంటున్నారు. దీనిని నివారించుటకు www.plagiarism.com ల నుండి సాఫ్ట్వేర్లు కొని ఇన్స్టాల్ చేసుకోవాలి.

4 ఏకాంత భగ్గుం : వ్యక్తులు, వృత్తిదారులు, ఉపాధ్యాయులు, విద్యార్థులు తమ వ్యక్తిగత సమాచారాన్ని నేడు కంప్యూటర్లలో ఉంచడం జరుగుతుంది. అలాంటి సమాచారాన్ని చొరబాటుదార్లు, సేకరించి దుర్వినియోగం చేయుట. లాభం పొందడానికి ప్రయత్నించడం జరుగుతుంది. దీని నివారణ కొరకు AUP (అథరైజ్డ్ యూజ్ పాలసి) అమలు చేయాలి.

5 చట్ట విరుద్ధమైన డౌన్లోడ్లు / సాఫ్ట్వేర్ దొంగతనం (పైరసీ)

నేడు అనేక కంపెనీల సాఫ్ట్వేర్లు, సినిమాలు తదితర వీడియోలను చట్ట విరుద్ధంగా డౌన్లోడ్ చేసుకొంటున్నారు. దీనిని నివారించాలి. చట్ట విరుద్ధమైన డౌన్లోడ్లు, పైరసీలు చేయకూడదు.

5.3.3 ఫ్రీవేర్ :

ఎలాంటి ఖరీదు లేకుండా ఉచితంగా లభించే సాఫ్ట్వేర్ను ఫ్రీవేర్ అంటారు. దీనినే షేర్వేర్ అనికూడా పిలుస్తారు. ఫ్రీవేర్ని ఉచితంగా ఉపయోగించుకోవచ్చు కాని దానిని మార్చడం లేదా ఇతరులకు పంచడం కాని రూపకర్త అనుమతి లేకుండా చేయకూడదు. ఫ్రీవేర్ అన్ని సమయాల్లో అన్ని అవసరాలకు సరిపోదు. అలాంటప్పుడు ఫ్రీవేర్ యొక్క అడ్వాన్స్డ్ వెర్షన్లను కొనుక్కోవాలి.

ఫ్రీవేర్స్ యొక్క ప్రీమియర్ వెర్షన్స్ని అమ్మడం ద్వారా, అడ్వర్టైజ్మెంట్ సపోర్ట్ గల ఫ్రీవేర్ల మూలంగా తయారీదారుల లాభం పొందుతారు.

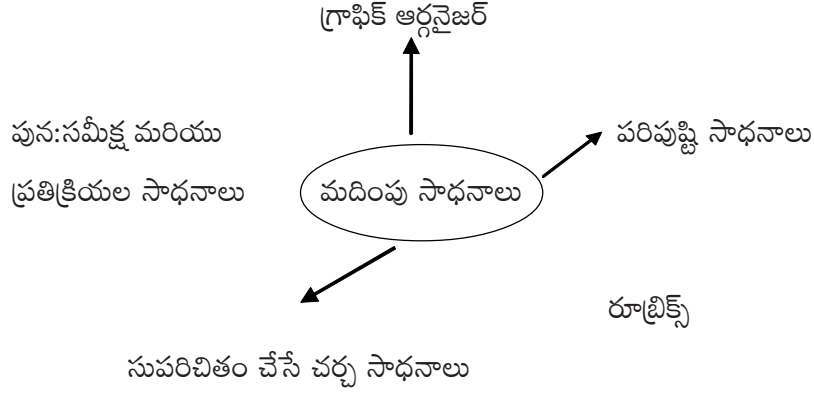
Exmample : Skype, Adobe, Acrobat Reader, Team Viewer, Sound APP, CD Burner, Firefox, Flashget, U Torrent, Format Factory, Winamp, Avast, AVG, Opera మొదలగునవి ఉచితంగా లభిస్తాయి. కొన్ని అడ్వాన్స్డ్ వెర్షన్స్ BB Edit, Xn view లను కొనుగోలు చేయాలి.

5.4. మదింపు చేయడం ద్వారా ఐసిటి సమైక్యపరచడం

తరగతి గది మదింపులో ఐసిటిని పలు విధాలుగా సమైక్యపరచవచ్చు. అయితే మొదటగా ఐసిటిలోని అంశాలను మదింపు చేసి అవి ఉపయుక్తంగా ఉంటాయను కొన్నప్పుడే వాటిని ఉపయోగించాలి.

5.4.1 మదింపు సాధనాల మ్యాపింగ్

మదింపును గుణాత్మకం చేయడానికి మదింపు సాధనాలు ప్రధాన పాత్ర వహిస్తాయి.



1. రూబ్రిక్స్ :

జ్ఞానం, సాధన లేక ఉత్పన్నంలను మదింపు చేయడం మరియు పరిపుష్టి ఇవ్వడానికి తోడ్పడే వివరాలు గల ముద్రించిన సాధనాలు 'రూబ్రిక్స్'

2. పరిపుష్టి సాధనాలు

విద్యార్థులు వారి పని మరియు సాధనపై వారికి పరిపుష్టిని ఇచ్చేవి పరిపుష్టి సాధనాలు

3. గ్రాఫిక్ ఆర్గనైజర్స్

భావాలు, ఆలోచనలు, జ్ఞానం మరియు విషయాలను దృశ్యపరంగా చూపిస్తాయి. ఇవి ఆలోచనలను వ్యవస్థీకరించడంతో పాటు అవగాహనని అభివృద్ధి పరుస్తాయి.

4. పునఃసమీక్ష మరియు ప్రతిక్రియ పరికరాలు:

విద్యార్థులు తాము నేర్చుకొన్న జ్ఞానం, ప్రగతి పునఃసమీక్ష చేసుకొనుటకు మరియు ప్రతిస్పందనకు ఈ పరికరాలు ఉపయోగపడుతాయి.

5. సుపరిచితం చేసేవి మరియు చర్చ సాధనాలు

అభ్యసనాన్ని మదింపు చేసే విధానాన్ని ఉపాధ్యాయులకు సుపరిచితం చేసేవి ఈ సాధనాలు. వీటి ద్వారా ఉపాధ్యాయులు మదింపు పద్ధతులను చర్చించి తగిన మదింపు సాధనాలను రూపొందించుకొని ఉపయోగించుకొంటారు.

5.4.2. పోర్ట్‌ఫోలియో మదింపు :

విద్యార్థులు అభివృద్ధి పరచిన కళా కృతులు/ పనులు వరుస క్రమం ఆధారంగా విద్యార్థి అభ్యసనాన్ని రాతపూర్వకంగా తయారు చేయడానికి ఉపయోగించే మూల్యాంకన సాధనమే

పోర్టుఫోలియో మదింపు అంటారు.

విద్యార్థులే పోర్టుఫోలియోలను రూపొందిస్తారు కనుక వారు నేర్చుకొన్న విషయాలను వారు తెలుసుకోగలుగుతారు. ఫలితంగా అభ్యసనలోని లోటుపాట్లు తొలగించుకోబడతాయి. పోర్టుఫోలియోలను విద్యార్థులు మదింపు చేస్తారు. కనుక మదింపులు విద్యార్థులు భాగస్వాములు చేయబడతాయి.

పోర్టుఫోలియో మదింపులో తల్లిదండ్రులు కూడా భాగస్వాములు చేయబడతారు కనుక బోధనాచరణలో వున్న బలహీనతలను బయట పడతాయి. పోర్టుఫోలియో మదింపు బోధనలో ఒక భాగం అవుతుంది. కనుక ప్రత్యక్షంగా మదింపు కోసం సమయం వృధాకాదు. ఇది ఒక అభ్యసన అనుభవంగా ఉంటుంది. విద్యార్థుల ప్రగతిని దీర్ఘకాలంగా మదింపు చేయడానికి అధీకృత మదింపు విధానం పోర్టుఫోలియో మదింపు.

5.4.3. రూబ్రిక్

రూబ్రిక్ ప్రధాన ఉద్దేశం 'సాధనలని' మదింపు చేయడమే. విద్యార్థుల నిర్మిత ప్రతిస్పందనల నాణ్యతను మూల్యాంకనం చేయడానికి ఉపయోగించే స్కొరింగ్ గైడ్ను రూబ్రిక్ అంటారు.

రూబ్రిక్లో ఉండే అంశాలు

1. విద్యార్థి ప్రతిస్పందనపై నిర్ణయం తీసుకోవడానికి ఆధారంగా ఉండే ఒకటి లేదా ఎక్కువ లక్షణాలు
2. ప్రతి లక్షణం యొక్క అర్థాన్ని వివరించే నిర్వచనాలు మరియు ఉదాహరణలు
3. ప్రతి లక్షణం స్థాయిని నిర్ధారించడానికి అవసరమైన స్కొరింగ్ స్కేలు విలువలు

రూబ్రిక్ను తయారు చేయడంలోని సోపానాలు

గుడ్రిచ్ సూచించిన స్కొరింగ్ రూబ్రిక్ నిర్మాణంలోని సోపానాలు

1. విద్యార్థులకి వివిధ రూబ్రిక్ నమూనాలని చూపించాలి. విద్యార్థులు రివ్యూ చేయడం కోసం వారికి వైవిధ్యభరితమైన కొన్ని నమూనా నియోజనాలు ఇవ్వాలి.
2. స్కొరింగ్ రూబ్రిక్లో ఉండాల్సిన అంశాల పట్టికను తయారు చేసి దానిని చర్చకు పెట్టాలి.
3. రూబ్రిక్ నమూనాలను ఆచరణలో పెట్టి చూడాలి
4. పరిపుష్టి ఆధారంగా రూబ్రిక్ పనిని పునఃసమీక్ష చేయాలి
5. విద్యార్థుల పనిని మదింపు చేసి చూడాలి

5.4.4 దత్తాంశ నిర్వహణ

ఏదేని సేకరించిన “సమాచారాన్ని నియంత్రించే ప్రక్రియని దత్తాంశ నిర్వహణ” అంటారు.

దత్తాంశ నిర్వహణ రకాలు :

1. డేటా గవర్నెన్స్
2. డేటా ఆర్కిటెక్చర్, అనాలసిస్, డిజైన్
3. డేటా బేస్ మేనేజ్మెంట్
4. డేటా సెక్యూరిటీ మేనేజ్మెంట్
5. డేటా క్వాలిటీ మేనేజ్మెంట్
6. రిఫరెన్స్ అండ్ మాస్టర్ డేటా మేనేజ్మెంట్
7. డేటా వేర్ హాసింగ్ అండ్ బిజినెస్ ఇంటెలిజెన్స్ మేనేజ్మెంట్
8. డాక్యుమెంట్, రికార్డు అండ్ కంటెంట్ మేనేజ్మెంట్
9. మెటా డేటా మేనేజ్మెంట్
10. కాంటాక్ట్ డేటా మేనేజ్మెంట్

5.5 పాఠశాల విషయాల్లో బహుళమాధ్యమ పాఠాలు తయారీ మరియు ప్రణాళిక రచన

మొదటగా మల్టీమీడియా పాఠము తయారు చేయడానికి అవసరమైన ప్రణాళికా రచన చేయాలి. ప్రణాళికను అమలు పరచడం ద్వారా ఈ ప్రక్రియను ఏ విషయాన్నికైనా అన్వయించవచ్చు.

ప్రణాళిక విధానంలో పాటించవలసిన సోపానాలు:

1. విద్యార్థులు పొందే నైపుణ్యాలు
2. పాఠ్యాంశ బోధనా లక్ష్యాలు
3. మల్టీమీడియో పాఠం అమలుపరుచుట
 - ఇంటరాక్టివ్ బోర్డు
 - ఇ పాల్స్ సహాయం
 - ప్రాజెక్టర్ సహకారం
 - బ్లాగు సహకారం
 - పవర్పాయింట్ సైడ్స్ తయారీ
 - పాఠ్యాంశంలో అంతటా ఫార్మేటివ్ మదింపు జరుగుతూ ఉండాలి.
 - ‘స్టూడెంట్ రెస్పాన్స్ సిస్టం’లో సమాధానాలు రాబట్టాలి.

4. ఎక్సెటెన్షన్ ప్రాజెక్టులు : బహుళ మాధ్యమ పాఠ్యాంశాలు తయారు చేయడానికి, ప్రజెంట్ చేయడానికి, విషయాల వారీగా ఇంటర్నెట్లో టెంప్లేట్లు అందుబాటులోకి వచ్చాయి. వాటి ఆధారంగా బహుళమాధ్యమంలో పాఠ్యాంశాలు తయారు చేసుకొని, తరగతి గదిలో కంప్యూటర్, అంతర్జాలం ఇంటర్నెట్ ఇంటరాక్టివ్ వైట్బోర్డు సహాయంతో చక్కగా ప్రజెంట్ చేయవచ్చు.

5.6. బహుళమాధ్యమ పాఠాలకు సంబంధించి నిర్వహించాల్సిన కృత్యాలు

1. తరగతి గది :

తరగతి గదిలో మల్టీమీడియా కంప్యూటర్, ప్రొజెక్టరు, ఇంటరాక్టివ్ వైట్బోర్డు, ఆడియో ఏర్పాట్లు చేయాలి. తరగతి గదిని మల్టీమీడియా పాఠాలు ప్రజెంట్ చేయడానికి వీలుగా ఏర్పాట్లు చేసుకోవాలి. ఇంటర్నెట్ సరిగా ఉండేలా, సరైన స్పీడుతో ఉండేలా చూసుకోవాలి.

2. ఉపాధ్యాయుడు :

ప్రజెంట్ చేసే బహుళ మాధ్యమ పాఠం ముందుగా ఎంపిక చేసుకోవాలి. విశ్లేషణ జరిపి అవసరమైన సైడ్స్ తయారు చేసుకోవాలి. సరైన స్క్రిప్ట్ తయారు చేసుకోవాలి. 'స్క్రిప్ట్ ప్రకారం బహుళ మాధ్యమ సైడ్స్ను రూపొందించుకోవాలి. అవసరమైన క్లిప్ అర్ట్స్ చిత్రాలు, వీడియోలు, ఆడియోలు అటాచ్ చేసుకోవాలి. అన్ని సిద్ధమయ్యాక పాఠం ప్రజెంటేషన్కు సిద్ధమవ్వాలి.

3. విద్యార్థులు :

విద్యార్థుల్ని మల్టీమీడియా పాఠాలు అందుకొనే విధంగా తయారు చేయాలి. వారికి ఆ పాఠాలపై అవగాహన కల్పించాలి. పవర్ పాయింట్ ప్రజెంటేషన్ జరిగేటపుడు ఎలా నోట్సు రాసుకోవాలి? ఎలా ప్రతిస్పందించాలి? లాంటి విషయాలపై తర్ఫీదు నివ్వాలి. ప్రజెంటేషన్ పిదప జరిపే మదింపు ప్రక్రియలో వారు పాల్గొనేలా సిద్ధపరచాలి.

'మల్టీమీడియా పాఠాలు ప్రజెంట్ చేసేటపుడు సరైన కృత్యాలను చేపట్టడం ద్వారా వాటిని విజయవంతం చేయవచ్చు.

5.6.1. బహుళ మాధ్యమ పాఠాలు - ఉపాధ్యాయుని పాత్ర

మల్టీమీడియా పాఠంకు సంబంధించిన పవర్ పాయింట్ ప్రజెంటేషన్ సైడ్స్ రూపొందించుకోవాలి. ఈ సైడ్స్లో టెక్స్టు ఆడియో, వీడియో (కదలేచిత్రం) మరియు ఇతర ఎఫెక్ట్స్ని జతచేయాలి. తరగతి గదిలో ఇంటర్నెట్ కంప్యూటర్, ప్రొజెక్టర్, ఆడియో ఎక్స్పాన్షన్ అరేంజ్ చేయాలి. ఉపాధ్యాయునికి విద్యార్థులకు తగిన సీటింగ్ ఏర్పాటు చేయాలి. ఉపాధ్యాయుడు, విద్యార్థులు

ముఖముఖాలు చూసుకొనేలా, సంభాషించుకొనేలా ఏర్పాటు ఉండాలి.

పాఠం ప్రజెంట్ చేస్తున్నప్పుడు విద్యార్థులకు ఏదైనా అనుమానాలు కలిగితే వెంటనే వాటిని నివృత్తి చేయాలి. మధ్యమధ్యలో విద్యార్థుల అవగాహనను మదింపు చేయాలి. ప్రజెంట్ చేసే విషయాలతో పాటు అదనంగా సూతన విషయాలను అందించాలి. ఫార్మాటివ్ మదింపు చేస్తుండాలి.

పాఠం పూర్తయిన పిదప ఆ పాఠం పై నియోజనాలను విద్యార్థులకు ఇవ్వాలి. చర్యలు జరిపించాలి రిపోర్టు రాయమనాలి. అంతే కాకుండా విద్యార్థుల అవగాహనను మదింపు చేస్తూ అవసరమైతే తిరిగి బోధన నిర్వహించాలి.

కనుక మల్టీమీడియో పాఠం ప్రణాళికా ప్రకారం స్క్రిప్టుతో తయారు చేసి, ప్రదర్శన చేసి, అదే రీతిలో మదింపు చేస్తే ఒక చక్కని బోధనాభ్యసన ప్రక్రియ నిర్వహించినట్లు అగుతుంది.

5.6.2. సామాజిక మాధ్యమం అభ్యసన ప్రాధాన్యత

ప్రపంచ వ్యాప్తంగా శాస్త్ర సాంకేతిక పరిజ్ఞానం అభివృద్ధి చెందాక, కంప్యూటర్ పాత్ర ప్రముఖమైతే అదే రీతిలో సామాజిక మాధ్యమాలు అందుబాటులోకి వచ్చాయి. వీటి ద్వారా బోధనాభ్యసన నాణ్యత మరికొంత మెరుగుపడుతుంది.

1. సామాజిక వేదికలు (ఫోరంలు) :

సామాజిక సభ్యులుగా చేరడం ద్వారా ఉపాధ్యాయులు, విద్యార్థులు ఇతర నిపుణులు తమ అభిప్రాయాలను బదిలీ చేసుకొంటున్నారు. విద్యార్థులు తమకు కావలసిన విషయాలను నిపుణుల నుండి అధ్యాపకుల నుండి తెలుసుకొంటున్నారు. ఉదా॥ అపెక్స్, “ఆండ్రప్రదేశ్ గణితశాస్త్ర వేదిక” మొదలైనవి.

2. బ్లాగ్లు :

వెబ్లో ప్రచురించబడే పోస్ట్లు గల సైట్ను బ్లాగ్ అంటారు. బ్లాగ్లో పోస్ట్ చేసిన వారి అభిప్రాయాలను పంచుకోవడం ద్వారా విద్యార్థులు అనేక అంశాలను తెలుసుకోగలుగుతారు. బ్లాగ్లు నిర్వహించడం వలన బోధనాభ్యసన సుసంపన్నం అవుతుంది.

3. ట్వీట్టర్ :

ట్వీట్లుగా పిలిచే గరిష్టంగా 140 అక్షరాలు గల మెసేజ్లను అకౌంట్ కలిగిన వినియోగదారులు చదువుకోవచ్చు మరియు పంచుకోవచ్చు, తిరిగి పోస్టుచేయవచ్చు. ఈ అకౌంట్లను విద్యార్థులు, అధ్యాపకుల, నిపుణులు తెరిచి తద్వారా బోధనాభ్యసన మెరుగుపరచుకోవచ్చు. ఇది ఒక ఆన్లైన్ సోషల్ నెట్ వర్కింగ్ మీడియా

4. ఫేస్‌బుక్ :

ఫేస్‌బుక్ ఒక శక్తివంతమైన ఆన్‌లైన్ సోషల్ నెట్ వర్కింగ్ సర్వీస్ మీడియా. ఫేస్‌బుక్‌లో ప్రొఫైల్ ఏర్పాటు చేసుకొని మిత్రులను, ఇతర వినియోగదారులను ఆహ్వానించవచ్చు. ఒకరి అభిప్రాయాలను, ఆలోచనలను, అంశాలను ఇతరులు పంచుకోవచ్చును. దీని ద్వారా విద్యార్థులు విద్యా విషయాలను పంచుకోవచ్చు, తెలుసుకోవచ్చు మరియు పెంపొందించుకోవచ్చు.

5. వాట్స్‌యాప్ :

ఇది ఒక ఆన్‌లైన్ స్మార్ట్‌ఫోన్ సోషల్ నెట్ వర్కింగ్ మీడియా దీనిలో అకౌంటుని ఏర్పాటు చేసుకొని ఫోటోలు, చిత్రాలు, వీడియోలు, వివిధ అంశాలు క్షణాల్లో గ్రూపు సభ్యులకు అందించవచ్చు. సామూహిక సంభాషణలు, గ్రూప్ చాట్స్ నిర్వహించవచ్చు. ఫోన్‌కాల్స్ చేయవచ్చు. ఉపాధ్యాయులు, విద్యార్థులు ఈ సామాజిక మాధ్యమంను ఉపయోగించుకొని విద్యా విషయాల్లో, అభ్యసనలో గుణాత్మకతను సాధింపవచ్చు.

6. లింక్‌డై ఇన్ :

ఇది మరో ముఖ్యమైన ఆన్‌లైన్ సోషల్ నెట్‌వర్కింగ్ మీడియా. ఇందులో ఎక్కువగా ప్రొఫెషనల్స్ మరీ ముఖ్యంగా విద్యారంగానికి చెందిన వారు సభ్యులుగా ఉంటారు. వీరంతా తమ అభిప్రాయాలను పంచుకొంటారు.

7. గూగూల్ ప్లస్ :

ఇది ఒక చర్చా వేదిక. ఇందులో విద్యారంగం కోర్సులు, బోధన అభ్యసనకు సంబంధించిన అనేక విషయాలు పోస్ట్ చేయబడతాయి.

ఈ మాధ్యమం ద్వారా విద్యార్థులు, అధ్యాపకులు తమ అభిప్రాయాలను, ఆలోచనలను, ఆవిష్కరణలను ఇతరులతో పంచుకొని జ్ఞానాన్ని పెంచుకుని, బోధనాభ్యసనకు మెరుగులు దిద్దవచ్చు.

5.7. ఉపాధ్యాయుల వృత్తిపర అభివృద్ధి - ఆన్‌లైన్ అభ్యసన కోర్సులు

ఉపాధ్యాయులు తమ వృత్తిలో ఎదుగులకు, ప్రావీణ్యత కొరకు ఆన్‌లైన్ లెర్నింగ్ కోర్సులు చేస్తుంటారు. ఈ కోర్సులను భారతదేశంలోని విశ్వవిద్యాలయాలు, సంస్థలు కాకుండా ఇతర దేశాలలోని సంస్థలు కూడా అందిస్తున్నారు. ఈ కోర్సులను కొన్ని విశ్వవిద్యాలయాలు, సంస్థలు ఉచితంగా అందిస్తే మరికొన్ని మాత్రం కొంత డబ్బును తీసుకొని అందిస్తున్నాయి.

ఆన్లైన్ కోర్సుల వల్ల ప్రయోజనాలు :

1. నిరంతర విద్యను పొందవచ్చు
2. ఇంటి వద్దనే ఉండి విద్యను పొందవచ్చు
3. వృత్తిపరమైన అభివృద్ధి పొందవచ్చు
4. ఇష్టమైన సబ్జెక్టును ఎంపిక చేసుకోవచ్చును

ఆన్లైన్ కోర్సులు చేయదగ్గ సబ్జెక్టులు :

1. ఎడ్యుకేషన్ టెక్నాలజీ
2. ఐసీటి ఇన్ ఎడ్యుకేషన్
3. క్లాస్రూం మేనేజ్మెంట్
4. ఆన్లైన్ టీచింగ్ కోర్సెస్
5. అసెస్మెంట్
6. లిటరసీ కోచింగ్ కోర్సెస్
7. సైన్స్, టెక్నాలజీ, ఇంజనీరింగ్ అండ్ మాథమేటిక్స్

ఆన్లైన్ కోర్సులు ఉపాధ్యాయుల వృత్తిపర అభివృద్ధికి దోహదపడుటయే కాక విద్యా హక్కు చట్టం 2009 ప్రకారం ఉపాధ్యాయులు నిరంతరంగా తమ వృత్తిపరమైన అభివృద్ధిని పొందాల్సి ఉంటుంది. ఇందుకోసం ఆన్లైన్ కోర్సులనే కాక అందుబాటులో ఉన్న దూరవిద్యా మార్గాల ద్వారా వృత్తిపర అభివృద్ధిని పొందవచ్చు. అంతేగాక వర్క్ షాపులు, సెమినార్లు, సింపోజియంలు, సమావేశాలు శిక్షణలు, పునఃశ్చరణ కార్యక్రమాలు (ఓరియంటేషన్ ప్రోగ్రాంలు) కూడా వృత్తిపరమైన అభివృద్ధికి ఉపాధ్యాయులకు తోడ్పడుతాయి.

తమ వృత్తిపర వికాసాన్ని పొందాలనుకున్నపుడు అందుబాటులో ఉన్న వారి వారి సబ్జెక్టులకు తగిన ప్రత్యేక కోర్సులు ఆన్లైన్ ద్వారా ఉపాధ్యాయులు అభ్యసించవచ్చు.

5.8. ఉపాధ్యాయుల నిరంతర వృత్తి వికాసం (సంబంధ సమూహాలు)

ఇంటరాక్టివ్ వెబ్సైట్లు, ఇ-మెయిల్, సోషల్ మీడియా, బ్లాగ్లు ఇ-లైబ్రరీ ద్వారా ఉపాధ్యాయులు నిరంతర వృత్తి వికాసాన్ని పొందవచ్చు. ఇతరులలో సంబంధాలు కలిగి ఉండి సమాచారాన్ని పొందటం, ఇవ్వడం ద్వారా వృత్తి పర అభివృద్ధిని సాధించవచ్చు. ఇలా పొందిన వికాసాన్ని ఎప్పటికప్పుడు మార్పులు చేస్తూ నిరంతర ప్రగతి సాధించవచ్చు.

కొన్ని సంబంధిత సమూహాలు :

1. ఇంటరాక్టివ్ వెబ్సైట్స్
2. ఇ-మెయిల్
3. సోషల్ మీడియా
4. బ్లాగ్లు
5. సబ్జెక్టు ఫోరంలు

పైన సూచించిన సంబంధ సమూహాల ద్వారా ఉపాధ్యాయులలో వృత్తిపర అభివృద్ధిని సాధిస్తారు. తమ అభిప్రాయాలను, పరిశోధనలను, రిపోర్టులను, ప్రాజెక్టులను ఇతరులతో పంచుకొంటారు. అలాగే తమకేమైనా సమస్య వస్తే వాటిని కూడా పోస్టు చేస్తే, పరిష్కారాలు లభించవచ్చు. ఇలా తమకు తెలిసిన విషయాలను ఇతర సభ్యులకు తెలియపరచడం వల్ల సమస్యలు పరిష్కరించబడతాయి. సోషల్ మీడియా ముఖ్యంగా తమ వృత్తిలో పురోగతి సాధించడానికి తోడ్పడే సాధనం. తాము పాటిస్తున్న ఆచరణలను ఇతరులకు వివరించి ఇతరుల అభిప్రాయాలు తెలుసుకోవచ్చు. భావనాత్మక స్పష్టతలను పొందవచ్చు. తమ ఆలోచనలను ప్రాక్టీస్‌లను షేర్ చేసుకోవడం ద్వారా వృత్తిపర అభివృద్ధిని పొందుతారు.

5.9 సార్వత్రిక విద్యావనరులు ICT ప్లాట్ ఫాం -MOOC

అనియతంగా విద్యను పొందాలనుకున్నప్పుడు అనియత విద్యా కార్యక్రమాలు, సార్వత్రిక విద్యా వనరులు మరియు సార్వత్రిక ఆన్‌లైన్ కోర్సులు తోడ్పడుతాయి.

సార్వత్రిక విద్యా వనరులు (Open Educational Resources - OER)

సార్వత్రిక విద్యా వనరులు అనేవి బోధన, అభ్యసనం, మదింపు మరియు పరిశోధనా ఉద్దేశాల కోసం ఉపయోగించుకొనే స్వేచ్ఛా అనుమతి గల పత్రాలు మరియు మాధ్యమం

సార్వత్రిక విద్యా వనరుల రకాలు

1. కోర్సులు
2. కోర్స్ మేటీరియల్
3. మాడ్యూల్స్
4. టెక్స్టుబుక్స్
5. వీడియోలు
6. సాఫ్ట్‌వేర్ మరియు టూల్స్
7. టెక్నిక్స్

సార్వత్రిక విద్యా వనరుల లక్షణాలు

1. ఏ ఉద్దేశం కోసమైనా ప్రోగ్రాంను ఉపయోగించుకొనే స్వేచ్ఛ
2. తమ ఇష్టాలకు అనుగుణంగా మార్పులు చేసుకొనే అవకాశం
3. ఉచితంగా లభించే కంటెంట్, మీడియా, రిసోర్సెస్
4. ఉచితంగా తిరిగి వినియోగించగల కాపీరైట్స్, ఫార్మాట్స్
5. స్వేచ్ఛ మరియు సార్వత్రిక అనే సూత్రాల ఆధారంగా వాటి తయారీ మరియు వినియోగం

5.9.1 వివిధ ఐసిటి ప్లాట్‌ఫాంలు

“ఇతర సాంకేతికతలు మరియు ప్రక్రియల నిర్మించడానికి తోడ్పడే ఏదేని ఆధార సాంకేతికతను” ప్లాట్‌ఫారం అంటారు.

కంప్యూటర్ భాషలో ప్లాట్‌ఫారం అనగా కంప్యూటర్ వ్యవస్థని సమన్వయం పరచే ఆపరేటింగ్ సిస్టం.

వివిధ ప్లాట్‌ఫారంలు

1. మల్టీమీడియా కంప్యూటర్లు
2. ల్యాప్‌టాప్‌లు
3. డిజిటల్ కెమెరాలు
4. హాండికామ్
5. ప్రాజెక్టర్లు
6. టెలివిజన్, రేడియో
7. స్మార్ట్ ఫోన్
8. టాబ్లెట్లు
9. ఇంటరాక్టివ్ బోర్డులు
10. సామాజిక మాధ్యమాలు

5.9.2 భారీ సార్వత్రిక ఆన్‌లైన్ కోర్సులు (Massive Open Online Courses - Mooc)

చాలా ఎక్కువ మందికి ఎటువంటి రుసుము లేకుండా ఇంటర్‌నెట్ ద్వారా అందుబాటులోకి తేబడిన కోర్సును “భారీ సార్వత్రిక ఆన్‌లైన్ కోర్సు” అంటారు.

ఇది ఉచిత వెబ్ ఆధారిత దూర అభ్యసన కార్యక్రమము పెద్ద సంఖ్యలో భౌగోళికంగా ఉన్న విద్యార్థులు పాలుపంచుకొనుటకు రూపొందించబడినది. దీనితో ఉచిత కోర్సు మెటీరియల్తో పాటుగా అభ్యాసకులకు ఆడియో, వీడియో టీచింగ్స్ లభిస్తాయి. గ్రూప్ కొలాబరేషన్, కంప్యూటర్ ఆధారిత మదింపు పరిపుష్టి ఉంటాయి.

Mooc లో ఎప్పుడైనా జాయిన్ అవ్వవచ్చు. పూర్తి చేయవచ్చు. ఎంత మంది అయినా చేరవచ్చు. ఎక్కడ నుంచైనా చదువుకోవచ్చు. అభ్యసన స్వీయవేగంపై ఆధారపడి ఉంటుంది. కోర్సు క్రెడిట్స్ వారి సాధనలు ఆధారంగా ఇవ్వబడతాయి.

దీనిలో ప్రత్యామ్నాయంగా **Doccs, Spoc** లు వచ్చాయి. **Mooc** లో సాధారణంగా క్లౌడ్ కంప్యూటింగ్ ఉపయోగపడుతుంది. విద్యాసాఫ్ట్వేర్లు అందుబాటులో ఉన్నాయి.

భారతదేశ మానవ వనరుల అభివృద్ధి మంత్రిత్వ శాఖ **MOOC** కోసం 'స్వయం' (Study Webs of Active Learning for Young Aspiring Minds - SWAYAM) ఏర్పాటు చేసింది. దీని యొక్క లక్ష్యం ఏమిటంటే IIT, IIM సెంట్రల్ యూనివర్సిటీలు ఆన్ లైన్ కోర్సులను భారత పౌరులకు అందించాలనేది. 'స్వయం' ద్వారా నాణ్యత కలిగిన కోర్సు మెటీరియల్, ఆన్లైన్ లెక్చర్స్, డిస్కషన్స్, ఎసెస్మెంట్ క్వీజ్లు అభ్యాసకులకు అందుబాటులో ఉంచబడతాయి.

MOOC కు ఫ్లాట్ఫాం **OPEN ed X**.

1. **Mooc** : Mostive Open online cases
2. **Docc** : Distributed open colloboration caseses
3. **Spoc** : Self paced online cases

మోడల్ ప్రశ్నలు

- ◆ ఐసిటి వనరుల వర్గీకరణ గురించి రాయుము?
- ◆ సైబర్ న్యాయం, రక్షణ గురించి వివరించుము
- ◆ సామాజిక మాధ్యమంలో అభ్యసన అభివృద్ధికి దోహదపడే విధానం గురించి వివరించుము?
- ◆ భాష, గణితం సబ్జెక్టులకు విషయాలకు ఐసిటి అనుసంధానం గురించి విపులీకరించుము
- ◆ విజ్ఞానశాస్త్రం, సామాజికశాస్త్రం సబ్జెక్టులకు ఐసిటి అనుసంధానం
- ◆ 'ఫీవేర్' గురించి రాయుము
- ◆ దత్తాంశ నిర్వహణ రకాలు తెలుపుము
- ◆ మదింపు సాధనాల మ్యాపింగ్ గురించి రాయుము
- ◆ 'రూబిక్స్' గురించి వివరించుము
- ◆ 'ఫోర్ట్ ఫోలియో మదింపు' గురించి వివరించుము
- ◆ ఐసిటి వనరుల మదింపు మరియు స్వీకారం గురించి రాయుము
- ◆ ఉపాధ్యాయుల వృత్తిపర అభివృద్ధికి ఆన్ లైన్ అభ్యసన కోర్సుల పాత్ర వ్రాయుము
- ◆ ఉపాధ్యాయుల నిరంతర వృత్తి వికాసానికి వెబ్ సైట్లు ఇ-మెయిల్ ప్రాధాన్యం గురించి రాయుము
- ◆ MOOC గురించి వివరించుము?

((()))